

# Město Uherské Hradiště

## Výhled do roku 2030



# Obsah tabulkového znění návrhu Střednědobého výhledu rozpočtu do roku 2030

## Základní informace

- Definice Střednědobého výhledu rozpočtu
- Střednědobý výhled rozpočtu podle oddílů a druhových skupin
- Podrobné členění Střednědobého výhledu ve struktuře FIN 2-12
- Střednědobý výhled rozpočtu podle paragrafů
- Střednědobý výhled rozpočtu podle položek
- Ukazatel přebytku běžného hospodaření
- Ukazatel dluhové služby
- Rozpočet přepočtený na jednoho obyvatele města
- Grafické vyjádření běžného a kapitálového rozpočtu

## Přílohy

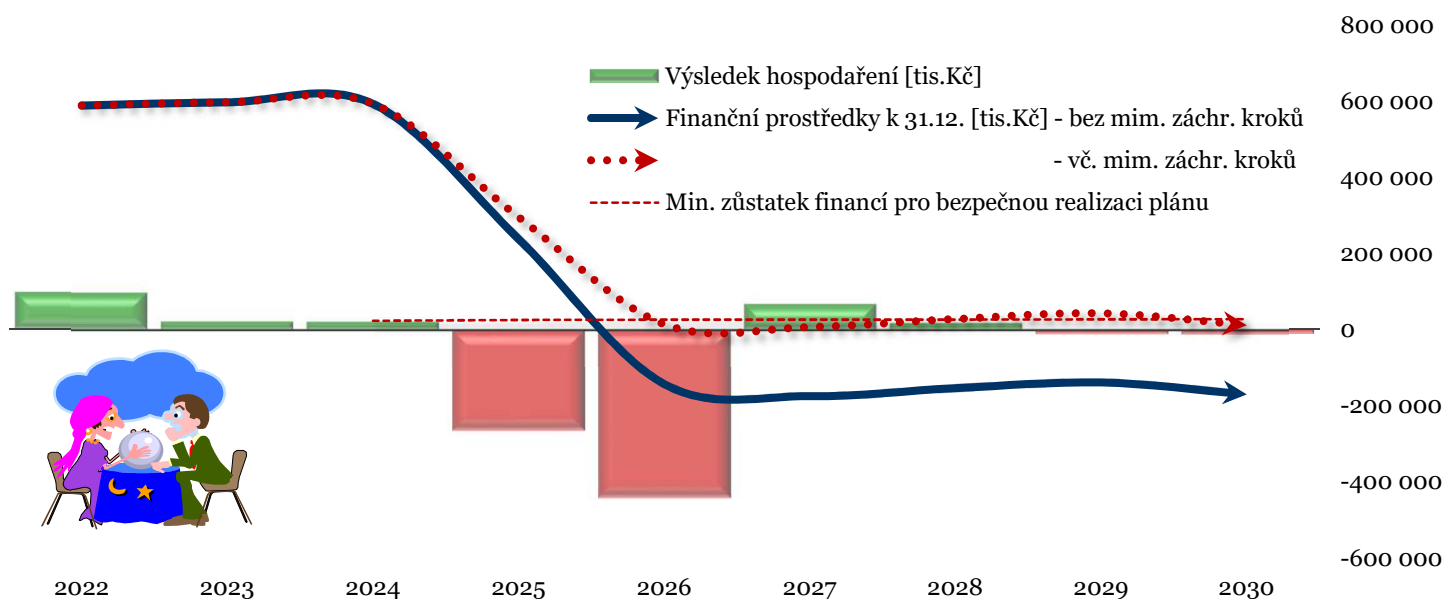
1. Rozhodnutí státu a vývoj celé společnosti
2. Transfery od státu ve prospěch města na výkon státní správy
3. Obecný vývoj města
4. Charakteristika řízení města
5. Rozpočtové určení výnosu daní a přírážky k daním
6. Místní poplatky
7. Kapitálové příjmy (prodej majetku)
8. Kapitálové výdaje města (vč. víceletých investic)
9. Daně placené městem (DPH vč. uplatnění nároků)
10. Koeficienty daní z nemovitostí
11. Závazky z úvěrů přijatých městem
12. Závazky z uzavřených dlouhodobých smluv a dohod o spolupráci
13. Bytové hospodářství
14. Nebytové hospodářství (mimo bytů a pozemků)
15. Pronájem pozemků města
16. Pronájem movitého majetku
17. Majetek mimo k.ú. Uh. Hradiště
18. Cizí majetek pronajatý pro potřeby města
19. Údržba majetku
20. Prostředky pro místní části (o nichž rozhodují místní komise)
21. Školství
22. Příspěvky zřízeným příspěvkovým a jiným organizacím
23. Dotace poskytnuté z rozpočtu města (mimo zřízených organizací)
24. Peněžní fondy města
25. Půjčky poskytnuté z rozpočtu města
26. Propagace a reprezentace města
27. Členství města ve sdruženích
28. Náhrada cestovních výdajů
29. Skladba a obsazení odborů a útvarů městského úřadu
30. Majetkové podíly města v jiných společnostech
31. Dividendy z majetkových podílů
32. Správci majetku města
33. Bonusy občanům města a neziskovým organizacím

# Definice střednědobého výhledu rozpočtu

Definice střednědobého výhledu rozpočtu	2026	2027	2028	2029	2030
Výhled [tis. Kč], ZM 9.12.2024	Výhled	Výhled	Výhled	Výhled	Výhled
1 - Daňové příjmy	620 335,3	632 349,7	642 394,9	651 992,4	662 431,5
2 - Nedaňové příjmy	151 063,7	149 179,5	151 638,4	156 263,3	158 233,2
3 - Kapitálové příjmy	121 086,6	30 935,5	1 128,3	970,5	1 079,2
4 - Přijaté transfery	378 775,0	278 137,8	142 162,6	107 469,4	107 380,2
<b>Příjmy celkem</b>	<b>1 271 260,6</b>	<b>1 090 602,5</b>	<b>937 324,2</b>	<b>916 695,6</b>	<b>929 124,1</b>
5 - Běžné výdaje	871 294,9	867 797,4	875 766,5	892 179,4	904 274,3
6 - Kapitálové výdaje	840 512,9	154 586,3	43 973,7	34 073,3	35 106,0
<b>Výdaje celkem</b>	<b>1 711 807,8</b>	<b>1 022 383,7</b>	<b>919 740,2</b>	<b>926 252,7</b>	<b>939 380,3</b>
<b>Hospodářský výsledek (roční)</b>	<b>-440 547,2</b>	<b>68 218,8</b>	<b>17 584,0</b>	<b>-9 557,1</b>	<b>-10 256,2</b>

## Likvidita města

Zdoje k 1. lednu - běžné účty	41 672,8	9 655,0	2 604,3	23 521,6	38 547,9
- obchodované cenné papíry	253 832,0	3 955,0	4 070,0	4 168,0	4 268,0
<b>Zdroje k 1. lednu celkem</b>	<b>295 504,8</b>	<b>13 610,0</b>	<b>6 674,3</b>	<b>27 689,6</b>	<b>42 815,9</b>
Činnosti během roku - běžný provoz	3 238,0	16 791,4	24 429,4	23 545,7	23 770,6
- kapitálový provoz	-443 785,2	51 427,4	-6 845,4	-33 102,8	-34 026,8
- schválené úvěry - čerpání jistin					
- splácení jistin	-41 470,6	-8 602,8			
<b>Změna finančních zdrojů v průběhu roku</b>	<b>-482 017,8</b>	<b>59 616,0</b>	<b>17 584,0</b>	<b>-9 557,1</b>	<b>-10 256,2</b>
<b>Vlastní volné zdroje</b> (-) nákup cenných papírů, poklad.poukázek, ...					
(+) prodej cenných papírů, poklad.poukázek	250 000,0				
<b>Záchranné kroky</b> předpokládané úvěry - čerpání jistin	200 000,0		70 000,0	100 000,0	
- splácení jistin		-66 666,7	-66 666,7	-75 416,6	-21 250,0
(+) prodej majetkových podílů firmy					
(+) prodej majetku (obecně; bez usnes.Z)	120 000,0	30 000,0			
(-) DPH odvedená z prodejů	-20 826,4	-5 206,6			
Zdoje k 31. prosinci - běžné účty	9 655,0	2 604,3	23 521,6	38 547,9	7 041,7
- obchodované cenné papíry	3 955,0	4 070,0	4 168,0	4 268,0	4 370,0
- souběžné rozpočtové opatření					
<b>Zdroje k 31. prosinci celkem*</b>	<b>13 610,0</b>	<b>6 674,3</b>	<b>27 689,6</b>	<b>42 815,9</b>	<b>11 411,7</b>
*) vždy by měly zůstat volné peněžní prostředky na provoz v počátku dalšího roku, neboť cash flow je v prvních měsících nepříznivé					
	26 100,0	26 000,0	26 300,0	26 800,0	27 100,0



# Střednědobý výhled rozpočtu města Uh. Hradiště do 2030

Oddíl a odvětvová skupina ZM 9.12.2024	Výhled 2026			Výhled 2027			Výhled 2028			Výhled 2029			Výhled 2030		
	Příjmy	Výdaje	Saldo	Příjmy	Výdaje	Saldo	Příjmy	Výdaje	Saldo	Příjmy	Výdaje	Saldo	Příjmy	Výdaje	Saldo
Bezparagrafové položky - daňové příjmy	620 335,3		620 335,3	632 349,7		632 349,7	642 394,9		642 394,9	651 992,4		651 992,4	662 431,5		662 431,5
Bezparagrafové položky - nedaňové příjmy	7 142,1		7 142,1	6 773,1		6 773,1	5 969,3		5 969,3	5 644,2		5 644,2	5 449,5		5 449,5
Bezparagrafové položky - dotace	378 775,0		378 775,0	278 137,8		278 137,8	142 162,6		142 162,6	107 469,4		107 469,4	107 380,2		107 380,2
Bezparagrafové položky	1 006 252,4		1 006 252,4	917 260,6		917 260,6	790 526,8		790 526,8	765 106,0		765 106,0	775 261,2		775 261,2
1 - Zemědělství a lesní hospodářství	1 555,8	1 059,3	496,5	1 586,9	1 067,2	519,7	1 618,6	1 075,2	543,4	1 651,0	1 083,3	567,7	1 684,0	1 091,4	592,6
2 - Průmyslová a ost. odvětví hospod.	39 560,6	94 655,2	-55 094,6	40 175,8	97 053,2	-56 877,4	42 677,7	98 855,2	-56 177,5	43 356,9	100 679,6	-57 322,7	44 049,7	102 525,9	-58 476,2
31 a 32 Vzdělávání	4 530,8	41 409,6	-36 878,8	4 552,2	42 064,4	-37 512,2	4 575,5	42 550,9	-37 975,4	4 620,0	43 372,6	-38 752,6	4 676,5	44 423,3	-39 746,8
33 - Kultura, církev a sdělovací prostřed.	9 084,7	119 363,9	-110 279,2	9 227,3	124 746,1	-115 518,8	9 372,3	125 937,7	-116 565,4	9 519,7	128 014,7	-118 495,0	9 669,6	130 138,7	-120 469,1
34 - Tělovýchovná a zájmová činnost	1 901,3	29 223,0	-27 321,7	1 927,0	30 200,1	-28 273,1	1 857,5	30 795,5	-28 938,0	1 885,6	31 444,8	-29 559,2	1 906,5	32 124,4	-30 217,9
35 - Zdravotnictví	23,8	24,5	-0,7	24,3	24,7	-0,4	24,8	24,9	-0,1	25,3	25,1	0,2	25,8	25,3	0,5
36 - Bydlení, komun.rozvoj a bytové hospod.	67 961,1	82 030,7	-14 069,6	69 061,4	83 024,1	-13 962,7	69 525,3	82 966,1	-13 440,8	70 893,5	84 146,1	-13 252,6	71 902,7	85 377,4	-13 474,7
37 - Ochrana životního prostředí	7 981,4	76 781,7	-68 800,3	8 141,0	77 758,5	-69 617,5	8 303,9	78 749,8	-70 445,9	8 470,1	79 756,5	-71 286,4	8 639,6	80 779,1	-72 139,5
39 - Ost.činnost související se službami p		1 223,0	-1 223,0		1 231,5	-1 231,5		1 240,1	-1 240,1		1 248,7	-1 248,7		1 257,4	-1 257,4
3 - Služby pro obyvatelstvo	91 483,1	350 056,4	-258 573,3	92 933,2	359 049,4	-266 116,2	93 659,3	362 265,0	-268 605,7	95 414,2	368 008,5	-272 594,3	96 820,7	374 125,6	-277 304,9
41 - Dávky a podpory v sociál. zabezpeč															
43 - Soc.péče, pomoc a spol. činn. v soc.	185,6	36 024,2	-35 838,6	188,1	37 013,0	-36 824,9	190,6	37 510,7	-37 320,1	193,2	38 012,3	-37 819,1	195,8	38 516,4	-38 320,6
4 - Sociální věci a politika zaměstnanost	185,6	36 024,2	-35 838,6	188,1	37 013,0	-36 824,9	190,6	37 510,7	-37 320,1	193,2	38 012,3	-37 819,1	195,8	38 516,4	-38 320,6
5 - Obrana, bezpečnost a právní ochrana	2 055,0	36 285,8	-34 230,8	1 924,7	35 437,2	-33 512,5	2 138,7	37 880,8	-35 742,1	2 002,5	36 864,7	-34 862,2	2 133,4	38 403,4	-36 270,0
61 - Územní samospráva	425,1	270 900,7	-270 475,6	432,2	270 738,3	-270 306,1	439,5	278 490,7	-278 051,2	446,9	284 648,9	-284 202,0	454,4	288 929,1	-288 474,7
62 - Jiné veřejné služby a činnosti															
63 - Finanční operace	6 118,0	81 850,5	-75 732,5	6 101,0	64 656,5	-58 555,5	6 073,0	58 573,6	-52 500,6	8 524,9	59 826,3	-51 301,4	8 524,9	58 389,3	-49 864,4
64 - Ostatní činnost	123 625,0	840 975,7	-717 350,7	30 000,0	157 368,9	-127 368,9		45 089,0	-45 089,0		37 129,1	-37 129,1		37 399,2	-37 399,2
6 - Všeobecná veřejná správa a služby	130 168,1	1 193 726,9	-1 063 558,8	36 533,2	492 763,7	-456 230,5	6 512,5	382 153,3	-375 640,8	8 971,8	381 604,3	-372 632,5	8 979,3	384 717,6	-375 738,3
<b>Celkem</b>	<b>1 271 260,6</b>	<b>1 711 807,8</b>	<b>-440 547,2</b>	<b>1 090 602,5</b>	<b>1 022 383,7</b>	<b>68 218,8</b>	<b>937 324,2</b>	<b>919 740,2</b>	<b>17 584,0</b>	<b>916 695,6</b>	<b>926 252,7</b>	<b>-9 557,1</b>	<b>929 124,1</b>	<b>939 380,3</b>	<b>-10 256,2</b>
Financování	440 547,2		440 547,2	-68 218,8		-68 218,8	-17 584,0		-17 584,0	9 557,1		9 557,1	10 256,2		10 256,2

# Střednědobý výhled rozpočtu města Uh. Hradiště do 2030

ZM 9.12.2024 [tis. Kč]		Správce	2026			2027	2028	2029	2030	2025		
Paragraf	Položka		Výhled	Změna 2026 / 2025	Rozklad	Výhled	Výhled	Výhled	Výhled	Rozpočet		
<b>A - BĚŽNÝ ROZPOČET</b>												
<b>druhá třída 1 - DAŇOVÉ PŘÍJMY</b>												
	sdílená daň (RUD)	1111 Příjem z daně z příjmů fyzických	EKO	96 990,0	104,3%	0,168095% celost.výtěžku daně pro obec	86 300,0	101 230,0	103 360,0	105 410,0	107 660,0	93 000,0
	sdílená daň (RUD)		EKO			daň z provozovny (1,5% z daně dle zaměst.UH/	10 690,0					
	sdílená daň (RUD)	1112 Příjem z daně z příjmů fyzických	EKO	4 790,0	101,5%	OSVČ - 0,168095% celost.výtěžku daně pro ob	4 790,0	4 890,0	4 990,0	5 090,0	5 190,0	4 720,0
	sdílená daň (RUD)		EKO			- daň poplatníka v paušálním režimu						
	sdílená daň (RUD)	1113 Příjem z daně z příjmů fyzických	EKO	15 650,0	101,5%	0,168095% celost.výtěžku daně pro obec	15 650,0	15 960,0	16 280,0	16 610,0	16 940,0	15 420,0
	sdílená daň (RUD)	1121 Příjem z daně z příjmů právnick	EKO	117 830,0	101,3%	0,168095% celost.výtěžku daně pro obec	117 830,0	120 000,0	121 960,0	123 700,0	125 980,0	116 290,0
	výlučná daň (RUD)	1122 Daň z př. práv. osob za obec	EKO	40 200,0	100,5%	100% zaplacené daně města (=výdaj § 6310)	40 200,0	40 400,0	40 600,0	40 800,0	41 000,0	40 000,0
	sdílená daň (RUD)	1211 Příjem z daně z přidané hodnoty	EKO	240 590,0	101,3%	0,168095% celost.výtěžku daně pro obec	240 590,0	245 020,0	249 530,0	254 120,0	258 800,0	237 450,0
	správní poplatek	1332 Poplatky za znečišťování ovzdu	SŽP			dle 201/2012 Sb. se odvody netýkají obcí (jen SFŽP a kraje)						
	správní poplatek	1334 Odvody za odnětí půdy ze země	SŽP	97,7	102,0%		97,7	99,7	101,7	103,7	105,8	95,8
	místní poplatek	1342 Příjem z poplatku z pobytu	EKO	1 246,9	100,0%	poplatek 25 Kč za 52500 lůžek; vykázáno 95%	1 246,9	1 246,9	1 496,3	1 496,3	1 496,3	1 246,9
	místní poplatek	1343 Příjem z poplatku za užívání ve	SŽP	1 250,0	100,0%	záběr veř.prostranství - samospráva	1 100,0	1 250,0	1 250,0	1 250,0	1 250,0	1 250,0
	místní poplatek		SŽP			prodejní místo	150,0					
	místní poplatek	1345 Příjem z poplatku za obecní sys	EKO	16 070,6	100,7%	poplatek 1000 Kč á 24933 obyvatel	24 933,0	16 070,6	16 070,6	16 070,6	16 070,6	15 951,8
	místní poplatek		EKO			osvobození: děti narozené v daném roce	-173,0					
	místní poplatek		EKO			ostatní děti a mládež do 18 let	-4 040,0					
	místní poplatek		EKO			senioři 70+	-4 354,8					
	místní poplatek		EKO			osvobození a úlevy dle zákona	-294,6					
	správní poplatek	1353 Příjem za zkoušky z odborné zp	EKO	1 503,0	102,0%	zkoušky řidičského oprávnění	1 503,0	1 533,1	1 563,8	1 595,1	1 627,0	1 473,5
	správní poplatek	1359 Příjem z odvodů z vybraných či	DSA			poplatek za zpracování autovraků						
	správní poplatek	1361 Příjem ze správních poplatků	EKO	16 149,1	101,5%	povolování hazardních her a herního prostoru	5,4	16 342,4	16 539,5	16 740,7	16 945,8	15 914,8
	správní poplatek		OSI			CzechPoint podatelna	95,2					
	správní poplatek		PO			ověřování, poplatky za posečkání (spl.kalendář	69,8					
	správní poplatek		DSA			doprava - správní řízení	9 496,0					
	správní poplatek		DSA			matrika, pasy, OP a ověřování	3 376,5					
	správní poplatek		SŽP			stavební úřad - staveb.dopr.a vodní tech.infrastr	269,6					
	správní poplatek		SŽP			- ostatní činnosti	1 977,2					
	správní poplatek		ŽO			příjem ze správních poplatků a CzechPoint ŽO	859,4					
	sdílená daň	1386 Příjem z daně z hazardních her	EKO	3 755,0	101,5%	příjem z daně z hazardních her od 2024	3 755,0	3 830,0	3 907,0	3 985,0	4 065,0	3 700,0
	sdílená daň	1387 Příjem z daně z technických her	EKO	13 209,0	102,0%	příjem daně z technických her od 2024	13 209,0	13 473,0	13 742,0	14 017,0	14 297,0	12 950,0
		1511 Příjem z daně z nemovitých věc	EKO	51 004,0	100,0%	100% výnos z nemovitostí na katastru města	51 004,0	51 004,0	51 004,0	51 004,0	51 004,0	51 000,0
Bezparagrafové položky				620 335,3	101,6%			632 349,7	642 394,9	651 992,4	662 431,5	610 462,8

ZM 9.12.2024 [tis. Kč]		Správce	2026			2027	2028	2029	2030	2025		
Paragraf	Položka		Výhled	Změna 2026 / 2025	Rozklad	Výhled	Výhled	Výhled	Výhled	Rozpočet		
<b>druhá třída 2 - NEDAŇOVÉ PŘÍJMY</b>												
	2460 Splátky půjčených prostředků o	EKO OSS	7 142,1	106,4%	Poskytnuté úvěry FRB (obyvatelé) - splátky jist bezúročné půjčky OSS	7 142,1	6 773,1	5 969,3	5 644,2	5 449,5	6 712,4	
Bezparagrafové položky			7 142,1	100,4%			6 773,1	5 969,3	5 644,2	5 449,5	7 112,4	
<b>1036</b>	Správa v lesním hospodářstv	2131 Příjem z pronájmu nebo pachtu	SMM	1 555,8	101,6%	<b>Kněžpolský les (městské lesy)</b>	1 555,8	1 586,9	1 618,6	1 651,0	1 684,0	1 531,3
druhá sk. 1 - Zemědělství a lesní hospodářství			1 555,8	101,6%			1 586,9	1 618,6	1 651,0	1 684,0	1 531,3	
<b>2169</b>	Ost.správa v prům., stav.,ob	2111 Příjem z poskytování služeb, vý	SŽP			náhrady za vyvlastňování pozemků						
2169		2212 Příjem sankčních plateb přijatý	SŽP	390,8	102,0%	pokuty Staveb.úřadu a život.prostředí	216,1	398,6	406,6	414,7	423,0	383,2
2169			ŽO			pokuty Živnostenský úřad	174,7					
2169		2324 Přijaté neinvestiční příspěvky a	SŽP	194,8	101,1%	nákl.řízení SŽP vč.vyvlast.pozemků dálnice E5.	110,7	197,0	199,3	203,3	207,4	192,6
2169			ŽO			náklady řízení Živnostenského úřadu	84,1					
<b>2219</b>	Ost.záležit. pozem. komunik	2111 Příjem z poskytování služeb, vý	SMM	18 015,5	102,0%	parkovací automaty - tržby	18 015,5	18 375,8	20 617,6	21 030,0	21 450,6	17 662,3
<b>2292</b>	Dopravní obslužnost - linko	2212 Příjem sankčních plateb přijatý	DSA									
2292		2229 Ostatní přijaté vratky transferů	SMM	6 700,0	100,0%	dopravní výkon MHD (Znojemská dopravní - P	6 700,0	6 700,0	6 700,0	6 700,0	6 700,0	6 700,0
<b>2299</b>	Ost.záležitosti v dopravě	2141 Příjmy z úroků	SMM									
2299		2212 Příjem sankčních plateb přijatý	SMM	12 006,8	102,0%	dopravní pokuty (vč. radarů obcí správ.obvodu)	12 006,8	12 246,9	12 491,8	12 741,6	12 996,4	11 771,4
2299		2324 Přijaté neinvestiční příspěvky a	SMM	237,7	102,0%	náklady řízení k doprav.pokutám	237,7	242,5	247,4	252,3	257,3	233,0
<b>2310</b>	Pitná voda	2132 Příjem z pronájmu nebo pachtu	SMM	15,0	100,0%	<b>Vodovod</b>	15,0	15,0	15,0	15,0	15,0	15,0
<b>2321</b>	Odvádění a čištění odpadnic	2111 Příjem z poskytování služeb, vý	SMM									
2321		2132 Příjem z pronájmu nebo pachtu	SMM	2 000,0	66,7%	<b>Kanalizace a ČOV</b>	2 000,0	2 000,0	2 000,0	2 000,0	2 000,0	3 000,0
druhá sk. 2 - Průmyslová a ostatní odvětví hospodářství			39 560,6	99,0%			40 175,8	42 677,7	43 356,9	44 049,7	39 957,5	
<b>3113</b>	Základní školy	2119 Ost.příjmy z vlastní činnosti	KŠS	304,6	100,7%	školení pracovníků správního obvodu	304,6	306,7	308,8	311,0	313,2	302,5
<b>3299</b>	Ostatní záležitosti vzděláván	2111 Poskytování služeb a výrobků	SMM	1 732,2	96,9%	Vzdělávací zóna - energie	1 273,0	1 751,5	1 772,7	1 815,0	1 869,3	1 788,1
3299			SMM			- ost.sloužby	459,2					
3299		2132 Příjem z pronájmu nebo pachtu	SMM	2 494,0	40,8%	vzdělávací zóna - Universita T.Bati	949,0	2 494,0	2 494,0	2 494,0	2 494,0	6 119,0
3299			SMM			- ubytovna (kolej) EDUHA	820,0					
3299			SMM			- ostatní nájemci	725,0					
<b>3322</b>	Zachov. a obnova kult. pam	2111 Poskytování služeb a výr.	SMM	1 955,5	102,0%	kulturní památky	1 955,5	1 994,6	2 034,5	2 075,2	2 116,7	1 917,2
3322		2132 Příjem z pronájmu nebo pachtu	SMM	7 002,5	101,5%	kulturní památky. - SMM		7 104,5	7 208,0	7 313,1	7 419,9	6 896,6
3322			SMM			- Galerie J.Uprky (nutné do 4/2024)	379,4					
3322			SMM			- Expozice města (KK dostává příspěvek v té	86,0					
3322			SMM			- nádvoří, chodby (KK dostává příspěvek v té	90,8					
3322			SMM			- ostatní						
3322			SMM			Klášteří vinárna (jinak patří do	54,2					
3322			SMM			sv.Alžběta (pronájem)	155,5					
3322			SMM			kulturní památky - správce EDUHA						
3322			SMM			Mariánské nám. 46 (Sova)	529,0					

ZM 9.12.2024 [tis. Kč]		Správce	2026		Rozklad	2027	2028	2029	2030	2025		
Paragraf	Položka		Výhled	Změna 2026 / 2025		Výhled	Výhled	Výhled	Výhled	Rozpočet		
3322		SMM			Masarykovo nám. 35 (Portál)	712,1						
3322		SMM			Masarykovo nám. 157/8	2 619,9						
3613		SMM			Palackého nám. 238 (Spec. škola bez inflace)	230,0						
3322		SMM			Palackého nám. čp. 293	305,2						
3322		SMM			Prostřední ul. 130 (Stará radnice)	966,4						
3322		SMM			ostatní	874,0						
3341	Rozhlas a televize	2111 Poskytování služeb a výr.	ÚKS		hlášení místních rozhlasů (2023 pořízeno z dota							
3399	Ost.záležit. kultury, církví a	2111 Poskytování služeb a výr.	KŠS	76,7	102,3%	Jarmarky (od 9/2020 přes KK)	78,2	79,8	81,4	83,0	75,0	
3399			ÚKS			ples města - výtěžek z věcné loterie (shodné s př	76,7					
3399		2321 Přijaté peněžité neinvestiční dar	ÚKS	50,0	100,0%	ples města - dary do tomboly	50,0	50,0	50,0	50,0	50,0	
3412	Sport.zařiz.ve vlastnictví obc	2111 Poskytování služeb a výr.	SMM	1 243,8	102,1%	Zimní stadion UH, s.r.o. (přeúčtováno)	1 243,8	1 268,9	1 298,8	1 326,3	1 346,6	1 218,7
3412		2122 Příjem z odvodů příspěvkových	KŠS			Aquapark UH p.o.					800,0	
3412		2132 Příjem z pronájmu nebo pachtu	SMM	518,5	100,0%	Sportovní hala - TJ S.Slavia	518,5	518,5	518,5	518,5	518,5	
3412			SMM			Aquapark - nemovitosti (do 31.12.2015)						
3412			KŠS			Městský fotbalový stadion (1 Kč)	0,001					
3412			KŠS			Fotbalové tréninkové hřiště (1 Kč)	0,001					
3412		2133 Příjem z pronájmu nebo pachtu	KŠS	100,0	100,0%	Fotbalový stadion - movité věci (1 Kč)	0,001	100,0			100,0	
3412			KŠS			Umělá ledová plocha (Sportoviště do 30.11.202	100,0					
3429	Ost.zájimová činnost a rekre	2111 Poskytování služeb a výr.	SMM	39,0	101,8%	chata Vyškovec	39,0	39,6	40,2	40,8	41,4	38,3
3541	Prev.před drogami, alkohole	2111 Poskytování služeb a výr.	OSS			Charáč						
3541		2329 Ostatní nedaňové příjmy	OSS	23,8	102,1%	tiskopisy na opiáty lékárníkům	23,8	24,3	24,8	25,3	25,8	23,3
3611	Podpora individ.bytové výst	2141 Příjmy z úroků	EKO	564,0	95,9%	Poskytnuté úvěry FRB - splátky úroků (vč. ban	564,0	528,6	477,5	434,9	316,0	588,2
3612	Bytové hospodářství	2111 Poskytování služeb a výr.	SMM	11 829,0	95,2%	služby k nájmu - energie	11 464,0	12 298,0	12 432,0	12 842,0	13 428,0	12 422,0
3612			SMM			- služby	365,0					
3612		2132 Pronájem ostat. nemov.	SMM	26 512,0	103,7%	čisté nájemné za 620 bytů	26 512,0	26 806,0	26 806,0	27 331,5	27 331,5	25 571,7
3613	Nebytové hospodářství	2111 Poskyt. služeb a výr.	SMM	4 531,2	94,1%	služby k nájmu - energie	3 919,7	4 575,2	4 622,1	4 757,8	4 954,8	4 817,0
3613			SMM			- služby	611,5					
3613		2132 Pronájem ostat. nemov.	SMM	17 062,4	101,7%	čisté nájemné - SMM	4 047,3	17 317,2	17 575,9	17 838,7	18 105,6	16 778,2
3613			SMM			nebytovky příspěvkových organizací	3 356,7					
3613			SMM			Metropolitní síť	575,4					
3613			SMM			Krytá tržnice (HRATES)	115,2					
3613			SMM			Lucemburského 793 - od 2023 výpůjčka pro di						
3613			SMM			Mariánské nám. 123 od 2023 výpůjčka pro div:						
3613			SMM			čisté nájemné - správce EDUHA (do 2019 R.K.	13 015,1					
3613			SMM			Revoluční 743 (spec. MŠ bez inflace)	60,0					
3613			SMM			Havlíčková 4 (Basovnicková)	915,5					
3613			SMM			Husova 760 (Masna, potraviny)	254,3					
3613			SMM			Jarošov-Louky 517 (4 garáže a nebyty)	52,9					

ZM 9.12.2024 [tis. Kč]		Správce	2026			2027	2028	2029	2030	2025		
Paragraf	Položka		Výhled	Změna 2026 / 2025	Rozklad	Výhled	Výhled	Výhled	Výhled	Rožpočet		
3613		SMM			Jarošov-Louky 518	220,7						
3613		SMM			Jarošov-Louky 519	43,7						
3613		SMM			Jarošov-Louky 520	87,5						
3613		SMM			Mariánské nám. 122 (bistro)	305,2						
3613		SMM			Mariánské nám. 125 (ZUŠ)	491,3						
3613		SMM			Nádražní 24	993,9						
3613		SMM			Palackého 441	439,5						
3613		SMM			Prostřední 41 (Filípková, Industriale food)	876,9						
3613		SMM			Protzkarova 33 - Hradišťanka	1 027,4						
3613		SMM			- VOMA	528,0						
3613		SMM			- ostatní	376,4						
3613		SMM			Růžová 436	449,6						
3613		SMM			Svatováclavská 433	295,0						
3613		SMM			Šafaříkova 961 (spec.MŠ a ZŠ)	298,1						
3613		SMM			Štefánikova 431 (Magdálek kancelář)	47,8						
3613		SMM			Štefánikova 1276 (Generali, Dobrovolská)	123,1						
3613		SMM			Štěpnická 1156 (obchodní centrum)	3 969,3						
3613		SMM			Štěpnická 1188 (Spec.škola A)	528,0						
3613		SMM			Tyršovo nám. 363/398 (ZUŠ - bývalá okresní v	455,7						
3613		SMM			Všehrdova 506 (Stř. škola, Tradice Slovácka, K	99,7						
3613		SMM			Zelný trh 1271 (pí Heinzová)	75,6						
3613	2133 Příjem z pronájmu nebo pachtu	SMM	147,1	100,0%	domovní kotelny 4 ks (CTZ)	147,1	147,1	147,1	147,1	147,1		
3631	Veřejné osvětlení	2111 Poskyt. služeb a výr.	SMM	96,1	102,0%		96,1	98,0	100,0	102,0	104,0	94,2
3631		2132 Pronájem ostat. nemov.	SMM	10,0	100,0%	Sloupy veř.osvětl. (reklama)	10,0	10,0	10,0	10,0	10,0	10,0
3632	Pohřebnictví	2111 Poskyt. služeb a výr.	SMM	332,8	102,0%	kopání, uložení	332,8	339,5	346,3	353,2	360,3	326,3
3632		2131 Příjem z pronájmu nebo pachtu	SMM	622,5	101,5%	Hrobová místa	622,5	631,8	641,3	650,9	660,7	613,3
3632		2132 Příjem z pronájmu nebo pachtu	SMM	288,7	101,5%	Smuteční síň Mařatice (krátkodobé nájmy)	288,7	293,0	297,4	301,9	306,4	284,4
3639	Komunální služby a územní	2111 Poskyt. služeb a výr.	SMM	746,2	102,0%	veřejná soc.zaríž.Hradební a Protzkarova, přeúč	746,2	761,1	776,3	791,8	807,6	731,6
3639		2119 Ost.příjmy z vlastní činnosti	SMM	1 027,7	102,0%	věcná břemena	1 027,7	1 048,3	1 069,3	1 090,7	1 112,5	1 007,5
3639		2131 Příjem z pronájmu nebo pachtu	SMM	3 380,6	100,0%	Drobné pronájmy (cca 70 smluv)	3 380,6	3 380,6	3 380,6	3 380,6	3 380,6	3 380,6
3726	Využívání a zneškodňování	2324 Přijaté neinvestiční příspěvky a	SMM	7 946,5	102,0%	za separaci odpadů od EKO-KOM s.r.o., Nevaj	7 946,5	8 105,4	8 267,5	8 432,9	8 601,6	7 790,7
3726		2329 Ostatní nedaňové příjmy	DSA	12,4	101,6%	likvidace registračních značek	12,4	12,6	12,9	13,2	13,5	12,2
3769	Ost.správa v ochr.život.prost	2141 Příjmy z úroků	SMM			Fond životního prostředí						
3769		2212 Příjem sankčních plateb přijatýc	SŽP	22,5	101,8%		22,5	23,0	23,5	24,0	24,5	22,1
druhá sk. 3 - Služby pro obyvatelstvo				90 672,3	96,0%		92 106,2	92 815,8	94 553,8	95 943,1	94 444,3	
4339	Ost.soc.péče a pomoc rodině	2321 Přijaté peněžité neinvestiční dar	OSS	89,1	101,9%	veřejná sbírka	89,1	90,9	92,7	94,6	96,5	87,4
4399	Ost.zálež.soc.věcí a polit.zar	2324 Přijaté neinvestiční příspěvky a	OSS	96,5	100,7%	sociální pohřby	96,5	97,2	97,9	98,6	99,3	95,8



ZM 9.12.2024 [tis. Kč]		Správce	2026			2027	2028	2029	2030	2025	
Paragraf	Položka		Výhled	Změna 2026 / 2025	Rozklad	Výhled	Výhled	Výhled	Výhled	Rozpočet	
druhá sk. 4 - Sociální věci a politika zaměstnanosti			185,6	101,3%		188,1	190,6	193,2	195,8	183,2	
5311	Bezpečnost a veřejný pořádek	2212 Příjem sankčních plateb přijatých	1 887,0	102,0%		1 887,0	1 924,7	1 963,2	2 002,5	2 042,6	1 850,0
druhá sk. 5 - Obrana, bezpečnost a právní ochrana			1 887,0	102,0%		1 924,7	1 963,2	2 002,5	2 042,6	1 850,0	
6171	Činnost místní správy	2111 Poskyt. služeb a výr.									
6171		2132 Pronájem ostatních nemovitostí	4,0	102,6%	Radnice (chodba) pro nápojový automat	4,0	4,1	4,2	4,3	4,4	3,9
6171		2212 Příjem sankčních plateb přijatých	313,3	102,0%	sankce PO		319,6	326,0	332,5	339,2	307,2
6171					sankce OIN						
6171					sankční poplatky - přestupkové řízení správní a	313,3					
6310	Obecné příjmy a výdaje z firem	2141 Příjmy z úroků	186,0	91,6%	úroky ze zůstatků běžného účtu	186,0	169,0	141,0	141,0	141,0	203,0
6310					Poskytnuté úvěry (mimo FRB) - splátky úroků						
6310		2142 Příjem z podílů na zisku a dividend	5 932,0	101,2%	dividendy - založené společnosti	5 932,0	5 932,0	5 932,0	8 383,9	8 383,9	5 862,0
6409	Ostatní činnosti jinde nezařazené	2324 Přijaté neinvestiční příspěvky a									
6409		2329 Ostatní nedaňové příjmy jinde nezařazené	3 625,0	10,8%	nebyt. nájemné za investice v zájmu nájemců	3 625,0					33 561,2
6409					do rozhodnutí o dotaci na: sociálně-právní ochrana dětí						
6409					výkon sociální práce						
6409					výkon pěstounské péče						
druhá sk. 6 - Všeobecná veřejná správa a služby			10 060,3	25,2%		6 424,7	6 403,2	8 861,7	8 868,5	39 937,3	
<b>druhá třída 4 - a) PŘIJATÉ DOTACE NEINVESTIČNÍ</b>											
		4111 Neinv. přijaté transfery z všeobecné správy	1 550,0		Parlament ČR			2 000,0	2 400,0	1 400,0	
					Senátu	300,0					
					zastupitelstva krajů						
					zastupitelstva obcí	1 250,0					
					prezident republiky						
					Evropský parlament						
					sčítání lidu						
		4112 Neinv. přijaté transfery ze státní správy	62 173,9	100,7%	příspěvek na výkon státní správy		62 812,7	63 259,5	63 710,7	64 166,4	61 735,9
					a) celkem základní příspěvek	52 356,9					
					b) celkem výkonový příspěvek	9 817,0					
		4116 Ostatní neinv. přijaté transfery z ostatních zdrojů	24 066,7		projekt Úřadu práce (veřejně prospěšné práce)	105,7	24 819,7	25 341,7	25 712,9	26 083,3	
					MK ČR - Městská památková zóna	1 250,0					
					dotace MK ČR pro Slovácké divadlo	4 800,0					
					dotace MKČR pro Knihovnu B. B. Buchlovana						
					dotace státu pro Senior centrum						
					sociálně-právní ochrana dětí	15 795,8					
					dotace na výkon sociální práce	2 115,2					
					dotace na služby pěstounské péče						

ZM 9.12.2024 [tis. Kč]		Správce	2026			2027	2028	2029	2030	2025
Paragraf	Položka		Výhled	Změna 2026 / 2025	Rozklad	Výhled	Výhled	Výhled	Výhled	Rozpočet
	4121 Neinv. přijaté transfery od obcí	KŠS	6 003,3	878,6%		6 017,2	6 031,4	6 045,8	6 060,5	683,3
		OSS			veřejnoprávní smlouvy OSS					
		OSS			veřejnoprávní smlouvy FoSS					
		DSA			veřejnoprávní smlouvy DSA					
	4122 Neinv. přijaté transfery od krajů	KŠS	9 340,0		dotace ZK pro Klub kultury	9 410,0	9 530,0	9 600,0	9 670,0	
		KŠS			dotace ZK pro Slovácké divadlo					
		KŠS			dotace ZK pro Knihovnu B. B. Buchlovana					
		OSS			dotace ZK pro Senior centrum UH					
		ÚRM								
druhá tř. 4 - a) Přijaté dotace neinvestiční			103 133,9	165,2%		103 059,6	106 162,6	107 469,4	107 380,2	62 419,2
<b>BĚŽNÉ PŘÍJMY CELKEM</b>			<b>874 532,9</b>	101,9%		<b>884 588,8</b>	<b>900 195,9</b>	<b>915 725,1</b>	<b>928 044,9</b>	<b>857 898,0</b>

ZM 9.12.2024 [tis. Kč]		Správce	2026			2027	2028	2029	2030	2025		
Paragraf	Položka		Výhled	Změna 2026 / 2025	Rozklad	Výhled	Výhled	Výhled	Výhled	Rozpočet		
<b>druhá třída 5 - BĚŽNÉ VÝDAJE</b>												
1011	Zemědělský půdní fond	5169	Nákup ostatních služeb	SŽP	2,6	100,0%	ZPF - posudky správ.řízení	2,6	2,6	2,6	2,6	2,6
1011		5362	Platby daní a poplatků státnímu	SMM	3,9	100,0%	dočasné odnětí zem.půdy-skládka Jaktáře	3,9	3,9	3,9	3,9	3,9
1014	Ozdrav. hosp. zvířat, polních	5139	Nákup materiálu jinde nezařaze	EKO			sáčky pro registrované psy					
1014				SMM			požadavky OŽP					
1014		5169	Nákup ostatních služeb	SMM	619,3	102,8%	deratizace, psi, kočky, holubi, ... - HRATES	33,8	624,1	629,0	633,9	638,8
1014				SMM			- ostatní	533,2				
1014				SŽP			odebrání zvířat a umístění do útulků	52,3				
1036	Správa v lesním hospodářství	5134	Prádlo, oděv, obuv	SŽP	8,1	101,3%	Státní odborný lesní hospodář - Lesy ČR	8,1	8,2	8,3	8,4	8,5
1036		5139	Nákup materiálu jinde nezařaze	SMM	21,4	100,5%	Kněžpolský les	21,4	21,5	21,7	21,9	22,1
1036		5169	Nákup ostatních služeb	SMM	242,1	100,7%	Kněžpolský les - Lesní hospodář (mandát.odměh	242,1	243,8	245,5	247,2	248,9
1036				SMM			Lesní hospodářský plán (2023, 2033, 2043)					
1036				SŽP			Lesní hospodářské osnovy á 10 let (2033-2034)					
1036		5171	Opravy a udržování	SMM	86,1	100,7%	Kněžpolský les	86,1	86,7	87,3	87,9	88,5
1036		5811	Výdaje na náhrady za nezpůsob	SŽP	10,6	101,0%	Odborný lesní hospodář - náklady města	472,0	10,7	10,7	10,8	10,9
1036				SŽP			- náhrada od státu	-461,4				
1037	Celospol.fce lesů	5139	Nákup materiálu jinde nezařaze	SŽP	38,1	100,8%	myslivost - plomby, odznaky, ...	38,1	38,4	38,7	39,0	39,3
1037		5222	Neinvest. transfery spolkům	SŽP	16,5	100,6%	myslivost - přehlídky trofejí	16,5	16,6	16,7	16,8	16,9
1037				EKO			Dotace na individuální žádosti					
1037		5811	Výdaje na náhrady za nezpůsob	SŽP	10,6	101,0%	meliorační dřeviny - výsadba	112,9	10,7	10,8	10,9	11,0
1037				SŽP			- náhrada od státu	-102,3				
druhá sk. 1 - Zemědělství a lesní hospodářství					1 059,3	101,9%			1 067,2	1 075,2	1 083,3	1 091,4
2141	Vnitřní obchod	5021	Ostatní osobní výdaje	ÚMA								
2141		5169	Nákup ostatních služeb	KŠS	173,1	100,6%	Veletrhy: registr.,nájem,výstavba,panely, tiskov	111,7	174,3	175,5	176,7	177,9
2141				ÚMA			Prezentace: služby a materiál	61,4				
2141		5175	Pohoštění	KŠS	11,6	100,9%	veletrhy	11,6	11,7	11,8	11,9	12,0
2141				ÚMA			Prezentace - marketing					
2143	Cestovní ruch	5021	Ostatní osobní výdaje	KŠS	48,4	100,8%	propagace a cestovní ruch	26,7	48,8	49,2	49,6	50,0
2143				ÚKS			partnerská a spolupr.města - překlady	21,7				
2143		5031	Povinné pojistné na soc. zab.	ÚKS	5,4	101,9%	partnerská a spolupr.města - překlady	5,4	5,4	5,5	5,5	5,6
2143		5032	Povinné pojistné na veřejné zdr	ÚKS	2,0	105,3%	partnerská a spolupr.města - překlady	2,0	2,0	2,0	2,0	2,0
2143		5139	Nákup materiálu jinde nezařaze	KŠS	572,9	100,6%	Propagační materiál	572,9	576,9	580,9	585,0	589,1
2143				ÚMA								
2143		5156	Pohonné hmoty a maziva	ÚKS	7,0	100,0%	partnerská města	7,0	7,0	7,0	7,0	7,0
2143		5163	Služby peněžních ústavů	KŠS	4,9	100,0%	Fond cestovního ruchu		4,9	4,9	4,9	4,9
2143				ÚKS			partnerská města	4,9				
2143		5169	Nákup ostatních služeb	KŠS	462,2	100,6%	Služby na podporu cestovního ruchu	223,6	465,5	468,8	472,1	475,4
2143				ÚMA								

ZM 9.12.2024 [tis. Kč]		Správce	2026			2027	2028	2029	2030	2025
Paragraf	Položka		Výhled	Změna 2026 / 2025	Rozklad	Výhled	Výhled	Výhled	Výhled	Rozpočet
2143		ÚKS			partnerská města	137,9				
2143		ÚKS			plovoucí molo - zazimování	100,7				
2143	5173 Cestovné	ÚKS	160,1	100,6%	Partnerská města:	160,1	161,2	162,3	163,4	164,5
2413		ÚKS			dotiční projekt					
2143	5175 Pohoštění	ÚKS	169,3	100,3%	partnerská města - základ	399,3	170,5	171,6	172,8	174,0
2143		ÚKS			- plán na ost.položkách	-230,0				
2143	5194 Výdaje na věcné dary	ÚKS	51,1	100,8%	partnerská města	51,1	51,5	51,9	52,3	52,7
2143	5329 Ost.neinv.dotace veř.rozp.území	OSI	124,7	100,5%	Sdružení obcí pro rozvoj Bařova kanálu a vodn	124,7	149,6	149,6	149,6	149,6
2169	Ost. správa v průmyslu, stav	SŽP	128,2	100,7%	vyvlastňování pozemků - dálnice E 55	128,2	129,1	130,0	130,9	131,8
2212	Silnice	OSI								
2212	5169 Nákup ostatních služeb	SMM	5 696,8	92,5%	běžná a zimní údržba - HRATES (smlouva)	5 577,7	5 809,2	5 923,8	6 040,7	6 160,0
2212		SMM			- ostatní	119,1				
2212	5171 Opravy a udržování	SMM	9 134,0	137,8%	běžná a zimní údržba - HRATES (smlouva)	8 300,0	9 305,8	9 481,0	9 659,6	9 841,8
2212		SMM			- ostatní	834,0				
2219	Ost.záležit. pozem. komunik	SMM	32,1	100,6%	úklid podchodu	32,1	32,3	32,5	32,7	32,9
2219	5123 Podlimitní technické zhodnocen	SMM								
2219	5137 Drobný dlouhodobý hmotný ma	SMM	9,4	191,8%	drobný majetek - HRATES	9,4	9,6	9,8	10,0	10,2
2219		OSI								
2219	5139 Nákup materiálu jinde nezařaze	SMM	270,9	100,7%	parkovací závory a automaty	270,9	272,8	274,7	276,6	278,5
2219		ÚRM								
2219	5164 Nájemné	SMM	8,5	34,4%	Solná cesta	8,5				24,7
2219	5169 Nákup ostatních služeb	SMM	6 035,9	120,1%	chodníky,parkoviště,cyklo. - HRATES	5 630,1	6 153,7	6 273,9	6 396,5	6 521,4
2219		SMM			(vč. zimní údržby) - ostatní	224,6				
2219		SMM			parkovací závory a automaty- YUNEX	181,2				
2219		OIN								
2219	5171 Opravy a udržování	SMM	5 597,2	97,6%	chodníky,parkoviště,cyklo. - HRATES	4 700,0	5 697,4	5 799,6	5 903,7	6 009,9
2219		SMM			(vč. zimní údržby) - ostatní	835,6				
2219		SMM			parkovací závory a automaty- YUNEX	61,6				
2219		SMM			velkoplošné opravy chodníků					
2219	5221 Neinvest. transfery fundacím, ú	SMM	5,0	100,0%	Partnerství, o.p.s. (vinařské stezky)	5,0	5,0	5,0	5,0	5,0
2219	5811 Výdaje na náhrady za nezpůsob	SMM	10,6	101,0%	spoluúčasti na pojistných událostech	10,6	10,7	10,8	10,9	11,0
2223	Bezpečnost silničního provozu	SMM	161,1	100,7%	radary - preventivní i reaktivní údržba	161,1	162,2	163,3	164,4	165,6
2229	Ost.záležitosti v silniční dop	SMM								
2229	5154 Elektrická energie	SMM	457,8	102,3%	signalizační zařízení	457,8	467,0	476,3	485,8	495,5
2229	5169 Nákup ostatních služeb	SMM	279,6	99,2%	signalizační zařízení - HRATES	248,8	284,8	290,1	295,5	301,0
2229		SMM			- ostatní	30,8				
2229		OIN			VZ na výběr dopravce MHD					
2229	5171 Opravy a udržování	SMM	481,4	172,2%	signalizační zařízení - HRATES	435,6	490,4	499,6	509,0	518,5

ZM 9.12.2024 [tis. Kč]		Správce	2026			2027	2028	2029	2030	2025
Paragraf	Položka		Výhled	Změna 2026 / 2025	Rozklad	Výhled	Výhled	Výhled	Výhled	Rozpočet
	2229	SMM			- ostatní 45,8					
<b>2239</b>	Ost.záležitosti vnitrozemské	5169 Nákup ostatních služeb	32,5	100,6%	provoz přístaviště na Moravě 32,5	32,7	32,9	33,1	33,3	32,3
	2239	5229 Neinvestiční dotace neziskovým								
<b>2292</b>	Dopravní obslužnost - linky	5169 Nákup ostatních služeb	2 014,0	80,6%	dispečink, kontrolní činností, informování, marš 2 014,0	2 028,1	2 042,3	2 056,6	2 071,0	2 500,0
	2292	5213 Neinvest. transfery nefinančním	54 882,8	103,9%	dopravní výkon MHD (Znojemská dopravní - P 54 882,8	56 634,3	57 793,9	58 964,5	60 146,3	52 839,4
	2292									
	2292	5323 Neinvest. transfery krajům	2 543,2	96,8%	příspěvek Zl. kraji na doprav.obslužnost - jedno 2 543,2	2 568,1	2 593,0	2 618,0	2 642,9	2 628,2
	2292				příspěvek Zl. kraji na KORIS (komplex.odbavo					
<b>2310</b>	Pitná voda	5139 Nákup materiálu jinde nezařaze	21,4	100,5%		21,5	21,7	21,9	22,1	21,3
	2310	5171 Opravy a udržování	35,5	100,6%	studny 35,5	35,7	35,9	36,2	36,5	35,3
<b>2321</b>	Odvádění a čištění odpad. v	5139 Nákup materiálu jinde nezařaze	21,4	100,5%		21,5	21,7	21,9	22,1	21,3
	2321	5151 Studená voda vč. stočného a úpl	195,7	102,0%	provoz městských kašen 195,7	199,6	204,3	208,6	211,8	191,8
	2321				vodohospodářské sítě					
	2321	5154 Elektrická energie	167,3	102,3%	provoz městských kašen 167,3	170,6	174,0	177,5	181,1	163,5
	2321	5169 Nákup ostatních služeb	373,6	88,9%	čištění vpustí, kašen - HRATES 243,0	379,4	385,3	391,3	397,4	420,2
	2321				- ostatní 130,6					
	2321									
	2321	5171 Opravy a udržování	1 485,2	99,2%	dešťové vpustí, kašny - HRATES 1 013,1	1 505,7	1 526,6	1 547,9	1 569,6	1 497,1
	2321				- ostatní 32,1					
	2321				vodovod, kanalizace, ČOV dle zákona 440,0					
<b>2333</b>	Úpravy drobných vodních to	5139 Nákup materiálu jinde nezařaze	7,3	100,0%	drobný materiál - HRATES 7,3	7,4	7,5	7,7	7,9	7,3
	2333	5169 Nákup ostatních služeb	368,7	167,5%	čištění vodních toků - HRATES 363,6	376,0	383,4	391,0	398,7	220,1
	2333				- ostatní 5,1					
	2333	5171 Opravy a udržování	483,9	114,8%	údržba vodních toků - HRATES 155,8	489,3	494,8	500,3	505,9	421,6
	2333				- ostatní 328,1					
<b>2369</b>	Ost.správa ve vodním hospo	5169 Nákup ostatních služeb	33,8	100,6%	vodoprávní úřad - posudky správ.řízení 33,8	34,0	34,2	34,4	34,6	33,6
druhová sk. 2 - Průmyslová a ost. odvětví hospod.			92 767,5	91,3%		95 163,2	96 962,9	98 785,0	100 629,0	101 564,5
<b>3111</b>	Mateřské školy	5166 Konzultační, poradenské a práv			odborné posudky					
	3111	5171 Opravy a udržování	109,2	100,7%	běžné opravy 109,2	110,0	110,8	111,6	112,4	108,4
	3111	5331 Neinvest. přísp. zřízeným přísp.	6 339,0	98,6%	MŠ Svatováclavská 6 339,0	6 416,8	6 479,9	6 587,9	6 726,2	6 428,6
<b>3113</b>	Základní školy	5021 Ostatní osobní výdaje	53,4	100,8%	dohody v oblasti školství 53,4	53,8	54,2	54,6	55,0	53,0
	3113	5166 Konzultační, poradenské a práv	12,7	100,8%	odborné posudky 12,7	12,8	12,9	13,0	13,1	12,6
	3113	5169 Nákup ostatních služeb	405,8	91,2%	běžný provoz 101,2	408,6	411,4	414,3	417,2	445,0
	3113				školení pracovníků správ.obvodu 304,6					
	3113									
	3113	5171 Opravy a udržování	220,4	100,7%	běžný provoz 220,4	221,9	223,5	225,1	226,7	218,9
	3113	5331 Neinvest. přísp. zřízeným přísp.	24 912,0	98,5%	ZŠ UNESCO 6 887,0	25 343,0	25 647,9	26 171,7	26 846,1	25 296,2
	3113				ZŠ Za Alejí 6 596,0					

ZM 9.12.2024 [tis. Kč]		Správce	2026			2027	2028	2029	2030	2025
Paragraf	Položka		Výhled	Změna 2026 / 2025	Rozklad	Výhled	Výhled	Výhled	Výhled	Rozpočet
3113		KŠS			ZŠ Sportovní	6 049,1				
3113		KŠS			ZŠ Větrná (vč. MŠ Lomená)	5 379,9				
<b>3117</b>	<b>První stupeň základních škol</b>	OIN								
3117	5137 Drobný dlouhodobý hmotný ma	KŠS	5 369,5	98,9%	ZŠ Mařatice	1 888,1	5 463,4	5 529,3	5 636,3	5 771,4
3117	5331 Neinvest. přísp. zřízeným přísp.	KŠS			ZŠ Jarošov (vč. MŠ Jarošov)	3 481,4				
<b>3299</b>	<b>Ostatní záležitosti vzdělávání</b>	SMM			vzdělávací zóna kasárna					
3299	5151 Studená voda vč. stočného a úpl	SMM	566,8	102,1%	vzdělávací zóna kasárna	566,8	578,2	591,8	604,3	613,6
3299	5152 Teplo	SMM	816,7	87,6%	vzdělávací zóna kasárna	816,7	819,2	821,7	856,2	913,6
3299	5154 Elektrická energie	SMM	574,3	102,3%	vzdělávací zóna kasárna	574,3	585,8	597,5	609,5	621,7
3299	5163 Služby peněžních ústavů	KŠS			Fond mládeže a vzdělávání					
3299	5169 Nákup ostatních služeb	SMM	1 374,4	100,6%	nájem.služby pro UTB (zajistí EDUHA)	765,4	1 383,8	1 394,2	1 403,6	1 413,1
3299		SMM			vzdělávací zóna - EDUHA (mandát.odměna)	609,0				
3299		KŠS								
3299	5171 Opravy a udržování	SMM	241,4	2,6%	vzdělávací zóna - běžný provoz	241,4	243,1	244,8	246,5	248,2
3299	5222 Neinvest. transfery spolkům	KŠS	414,0	102,6%	Fond mládeže a vzdělávání	414,0	424,0	431,0	438,0	445,0
	<b>Oddíl 31 a 32 Vzdělávání</b>		<b>41 409,6</b>	<b>80,9%</b>		<b>42 064,4</b>	<b>42 550,9</b>	<b>43 372,6</b>	<b>44 423,3</b>	<b>51 178,8</b>
<b>3311</b>	<b>Divadelní činnost</b>	KŠS	1 829,8	102,0%	Sokol: nájem budovy pro Sl.divadlo 2014-2024	1 829,8	1 866,4	1 903,7	1 941,8	1 980,6
3311	5171 Opravy a udržování	KŠS	583,7	103,9%	- běžná údržba a revize (viz nájemná sml	583,7	603,0	621,1	636,6	652,5
3311	5331 Neinvest. přísp. zřízeným přísp.	KŠS	32 364,4	103,9%	Slovácké divadlo - příspěvek města UH	32 364,4	33 605,7	34 251,6	34 897,9	35 544,1
3311	5336 Neinv. transfery. zřízeným přísp.	KŠS	7 750,0	100,0%	Slovácké divadlo - dotace státu a kraje	7 750,0	7 750,0	7 950,0	7 950,0	7 950,0
<b>3313</b>	<b>Filmová tvorba, distribuce, k</b>	OIN			PD oprav v kině					
3313	5169 Nákup ostatních služeb	KŠS	4 025,0	101,9%	Asociace českých filmových klubů	4 025,0	4 100,0	4 175,0	4 250,0	4 318,0
3313	5222 Neinvest. transfery spolkům	EKO			Program individuálních dotací					
3313	5331 Neinvest. přísp. zřízeným přísp.	KŠS	6 484,5	102,2%	Městská kina	6 484,5	6 681,1	6 789,9	6 914,3	7 049,7
<b>3314</b>	<b>Činnosti knihovnické</b>	OIN								
3314	5169 Nákup ostatních služeb	KŠS	20 065,1	104,2%	Knihovna B.B.Buchlovana - příspěvek města U	20 065,1	20 888,6	21 313,5	21 738,9	22 164,6
3314	5331 Neinvest. přísp. zřízeným přísp.	KŠS	4 050,0	100,7%	Knihovna B.B.Buchlovana - dotace státu a kraj	4 050,0	4 080,0	4 110,0	4 140,0	4 170,0
3314	5336 Neinv. transfery. zřízeným přísp.	KŠS								
<b>3319</b>	<b>Ostatní záležitosti kultury</b>	ÚMA	22,0	100,9%	Brána památek dokořán a Dny Evropského děd	22,0	22,2	22,4	22,6	22,8
3319	5041 Odměny za užití duševního vlas	KŠS	76,7	59,8%	Kronika města	76,7	77,2	77,7	78,2	78,7
3319	5134 Prádlo, oděv, obuv	ÚMA	7,6	101,3%		7,6	7,7	7,8	7,9	8,0
3319	5139 Nákup materiálu jinde nezařaze	KŠS	4,8	100,0%	kronika města	4,8	4,8	4,8	4,8	4,8
3319	5163 Služby peněžních ústavů	KŠS			Fond kultury					
3319	5169 Nákup ostatních služeb	KŠS	586,7	100,6%	Expozice města (převod na KK)		2 191,0	1 199,5	1 208,0	1 216,6
3319		KŠS			Synot - využití emblému vinného sklepa (Slová	0,0				
3319		KŠS			Výročí, slavnostní otevření apod.					
3319		KŠS			Kulturní akce pořádané přímo (odborem MěÚ)	510,6				
3319		KŠS			Sl.slavnosti - faktura od KK					
3319		SMM			Muzeum totality (provoz) - memorandum se stá					

ZM 9.12.2024 [tis. Kč]		Správce	2026			2027	2028	2029	2030	2025
Paragraf	Položka		Výhled	Změna 2026 / 2025	Rozklad	Výhled	Výhled	Výhled	Výhled	Rozpočet
3319		ÚMA			projekt Den památek	25,3				
3319		ÚKS			výstavy	50,8				
3319	5172 Podlimitní programové vybavení	KŠS	52,6	100,8%	Model města (info kiosky)	52,6	53,0	53,4	53,8	54,2
3319	5194 Výdaje na věcné dary	ÚMA	46,9	100,6%	Den otevřených památek:	46,9	47,2	47,5	47,8	48,1
3319	5213 Neinvest. transfery nefinančním	KŠS	282,0	101,8%	Topakce s.r.o.	282	287,0	292,0	300,0	305,0
3319	5222 Neinvest. transfery spolkům	KŠS	865,0	102,6%	Fond kultury a cestovního ruchu	865,0	886,0	901,0	916,0	931,0
3319		ÚKS			Záštity					
3322	Zachov. a obnova kult. pam.	SMM	54,3	100,6%	správa městských hodin	48,6	54,6	54,9	55,2	55,5
3322		ÚMA			expoze Jezuitská kolej					
3322		ÚMA			pořizování fotografií	5,7				
3322	5151 Studená voda vč. stočného a úpr.	SMM	655,7	102,1%	kulturní památky	655,7	668,9	684,6	699,1	709,8
3322	5152 Teplo	SMM	655,9	87,6%	kulturní památky	655,9	657,9	659,9	687,6	733,7
3322	5153 Plyn	SMM	510,3	102,3%	kulturní památky	510,3	520,5	530,9	541,5	552,3
3322	5154 Elektrická energie	SMM	258,9	102,3%	správa nem. - kulturní památky	258,9	264,1	269,4	274,8	280,3
3322	5169 Nákup ostatních služeb	SMM	2 172,1	101,2%	kulturní památky	856,6	2 204,4	2 235,7	2 269,1	2 302,5
3322		SMM			příkazní smlouva EDUHA	1 199,0				
3322		SMM			mandát kaple sv.Rocha	74,0				
3322		OIN								
3322		ÚMA			restaurátorské průzkumy	42,5				
3322	5171 Opravy a udržování	SMM	4 631,7	90,7%	kulturní památky	1 400,5	4 657,2	4 683,1	4 709,3	4 735,9
3322		ÚMA			údržba památníků a božích muk	731,2				
3322		ÚMA			příspěvek z programu MPZ - město	1 250,0				
3322		ÚMA			- stát	1 250,0				
3329	Ost.zál.ochr.památek a péče	ÚKS	40,0	100,0%	Cena Vladimíra Boučka	40,0	40,0	41,0	41,0	41,0
3329	5163 Služby peněžních ústavů	ÚMA			Fond obnovy historické architektury					
3329	5169 Nákup ostatních služeb	ÚKS	20,3	102,5%	Cena V. Boučka - služby	80,3	20,9	20,5	20,1	20,7
3329		ÚKS			- plán na ost.položkách	-60,0				
3329	5492 Dary fyzickým osobám	ÚKS	20,0	100,0%	Cena Vladimíra Boučka	20,0	20,0	20,0	21,0	21,0
3329	5493 Účelové neinvest. transfery fyzic	ÚMA	356,0	102,6%	Fond obnovy historické architektury	356,0	365,0	371,0	377,0	383,0
3341	Rozhlas a televize	ÚKS			místní rozhlas					
3341	5041 Odměny za užití duševního vlas	ÚKS			Licence Ochranný svaz autorský - místní rozhla					
3341	5137 Drobný dlouhodobý hmotný ma	ÚKS			místní rozhlas					
3341	5169 Nákup ostatních služeb	ÚKS	2 439,5	101,6%	místní rozhlas		2 488,3	2 538,1	2 588,9	2 640,7
3341		ÚKS			J.D.Production, s.r.o. - televizní pořad	2 439,5				
3341	5171 Opravy a udržování	ÚKS			místní rozhlas					
3392	Zájmová činnost v kultuře	KŠS			Místní kulturní zařízení					
3392	5331 Neinvest. přísp. zřízeným přísp.	KŠS	22 050,7	102,7%	Klub kultury	22 050,7	22 711,3	23 126,5	23 580,5	24 062,1
3392	5336 Neinv. transfery zřízeným přísp.	KŠS	250,0	100,0%	Klub kultury - dotace státu a kraje	250,0	250,0	250,0	250,0	250,0

ZM 9.12.2024 [tis. Kč]		Správce	2026		Rozklad	2027	2028	2029	2030	2025	
Paragraf	Položka		Výhled	Změna 2026 / 2025		Výhled	Výhled	Výhled	Výhled	Rozpočet	
3399	Ost.záležit. kultury, církví a	ÚKS	194,3	100,7%	společenské záležitosti	194,3	195,7	197,1	198,5	199,9	192,9
3399	5021 Ostatní osobní výdaje	ÚKS	194,3	100,7%	společenské záležitosti	194,3	195,7	197,1	198,5	199,9	192,9
3399	5041 Odměny za užití duševního vlas	KŠS	110,0	100,7%	jarmarky - mandátní odměna (od 9/2000 přes K		110,8	111,6	112,4	113,2	109,2
3399	5041 Odměny za užití duševního vlas	ÚKS	110,0	100,7%	ceny města (Sportovci, Město, V.Bouček)	110,0	110,8	111,6	112,4	113,2	109,2
3399	5139 Nákup materiálu jinde nezařaze	ÚKS	15,5	100,6%	společenské záležitosti (balící papír, stuhý,...)	15,5	15,6	15,7	15,8	15,9	15,4
3399	5139 Nákup materiálu jinde nezařaze	KŠS	15,5	100,6%	jarmarky		15,6	15,7	15,8	15,9	15,4
3399	5169 Nákup ostatních služeb	ÚKS	1 828,0	101,9%	společenské záležitosti - přijetí	410,7	1 859,5	1 891,5	1 924,1	1 957,3	1 793,5
3399	5169 Nákup ostatních služeb	ÚKS	1 828,0	101,9%	- plán na ost.položkách	-15,5	1 859,5	1 891,5	1 924,1	1 957,3	1 793,5
3399	5169 Nákup ostatních služeb	KŠS	1 828,0	101,9%	údržba kult. majetku - mandát.odměna EDUHA	1 432,8	1 859,5	1 891,5	1 924,1	1 957,3	1 793,5
3399	5171 Opravy a udržování	KŠS	1 743,9	78,5%	údržba kulturního majetku vč. revizí (EDUHA)	1 743,9	1 756,1	1 768,4	1 780,8	1 793,3	2 221,8
3399	5175 Pohoštění	ÚKS	577,6	100,6%	společenské akce města	577,6	581,6	585,7	589,8	593,9	574,4
3399	5179 Ostatní nákupy jinde nezařazen	ÚKS			společenské záležitosti						
3399	5194 Výdaje na věcné dary	ÚKS	519,4	104,7%	Věcné dary do 5 tis. Kč/kus	466,0	530,8	539,2	547,6	556,0	496,0
3399	5194 Výdaje na věcné dary	KŠS	519,4	104,7%	odchod zaměstnanců do starobního důvodu	53,4	530,8	539,2	547,6	556,0	496,0
3399	5492 Dary fyzickým osobám	ÚKS	1 163,0	111,5%	narození občánka města 5000 Kč	923,0	1 622,0	1 622,0	1 622,0	1 622,0	1 043,0
3399	5492 Dary fyzickým osobám	ÚKS	1 163,0	111,5%	prvníáček (i neobčan města) 1000 Kč	240,0	1 622,0	1 622,0	1 622,0	1 622,0	1 043,0
	<b>Oddíl 33 - Kultura, církve a sdělovací prostředky</b>		<b>119 363,9</b>	<b>93,0%</b>			<b>124 746,1</b>	<b>125 937,7</b>	<b>128 014,7</b>	<b>130 138,7</b>	<b>128 417,3</b>
3412	Sport.zařiz.ve vlastnictví obc	OIN	117,4	100,7%	technická pomoc aquapark	117,4	118,2	119,0	119,8	120,6	116,6
3412	5021 Ostatní osobní výdaje	OIN	117,4	100,7%	technická pomoc aquapark	117,4	118,2	119,0	119,8	120,6	116,6
3412	5139 Nákup materiálu	KŠS	15,9	100,6%	sportovní akce - propah.předměty	15,9	16,0	16,1	16,2	16,3	15,8
3412	5151 Studená voda vč. stočného a úpl	SMM	1 243,8	102,1%	Zimní stadion UH, s.r.o.(přeúčtováno)	1 243,8	1 268,9	1 298,8	1 326,3	1 346,6	1 218,7
3412	5169 Nákup ostatních služeb	KŠS	43,4	9,0%	propagace sportu a revize majetku	14,2	43,7	44,0	44,3	44,6	482,8
3412	5169 Nákup ostatních služeb	KŠS	43,4	9,0%	energetický management Sportovní haly (do 20	29,2	43,7	44,0	44,3	44,6	482,8
3412	5171 Opravy a udržování	KŠS	168,4	100,7%	sportovní zařízení města	168,4	169,6	170,8	172,0	173,2	167,2
3412	5331 Neinvest. přísp. zřízeným přísp.	KŠS	18 746,5	102,8%	Sportoviště města p.o.	13 487,1	19 492,4	19 902,2	20 364,9	20 863,1	18 236,7
3412	5331 Neinvest. přísp. zřízeným přísp.	KŠS	18 746,5	102,8%	Aquapark UH, p.o.	5 259,4	19 492,4	19 902,2	20 364,9	20 863,1	18 236,7
3419	Ost.sportovní činnost	KŠS			Sportovní akce pořádané přímo (odborem MěÚ						
3419	5163 Služby peněžních ústavů	KŠS			Fond sportu						
3419	5222 Neinvest. transfery spolkům	KŠS	5 081,0	30,0%	Fond sportu	5 081,0	5 206,0	5 291,0	5 377,0	5 463,0	16 952,1
3421	Využití volného času dětí a	SMM	150,0	200,0%	dětská hřiště - HRATES	150,0	153,0	156,1	159,2	162,4	75,0
3421	5137 Drobný dlouhodobý hmotný ma	SMM	150,0	200,0%	dětská hřiště - HRATES	150,0	153,0	156,1	159,2	162,4	75,0
3421	5139 Nákup materiálu jinde nezařaze	SMM	80,0	100,0%	dětská hřiště - HRATES	80,0	81,6	83,2	84,9	86,6	80,0
3421	5169 Nákup ostatních služeb	SMM	441,8	58,6%	dětská hřiště - HRATES	441,8	450,6	459,6	468,8	478,2	754,3
3421	5171 Opravy a udržování	SMM	1 567,5	151,3%	dětská hřiště - HRATES	1 567,5	1 598,9	1 630,9	1 663,5	1 696,8	1 035,9
3421	5331 Neinvest. přísp. zřízeným přísp.	KŠS	1 294,3	101,9%	Dům dětí a mládeže	1 294,3	1 324,3	1 343,0	1 363,1	1 384,2	1 269,7
3429	Ost.zájmová činnost a rekre	SMM	63,0	100,6%	správa chaty Vyškovec	63,0	63,4	63,8	64,2	64,6	62,6
3429	5021 Ostatní osobní výdaje	SMM	63,0	100,6%	správa chaty Vyškovec	63,0	63,4	63,8	64,2	64,6	62,6
3429	5137 Drobný dlouhodobý hmotný ma	SMM	15,6	100,6%	chata Vyškovec	15,6	15,7	15,8	15,9	16,0	15,5
3429	5139 Nákup materiálu jinde nezařaze	SMM	23,9	100,8%	chata Vyškovec	23,9	24,1	24,3	24,5	24,7	23,7
3429	5154 Elektrická energie	SMM	138,0	102,3%	chata Vyškovec	138,0	140,8	143,6	146,5	149,4	134,9
3429	5169 Nákup ostatních služeb	SMM	7,4	101,4%	chata Vyškovec	7,4	7,5	7,6	7,7	7,8	7,3
3429	5171 Opravy a udržování	SMM	19,5	101,6%	chata Vyškovec	19,5	19,8	20,1	20,4	20,7	19,2



ZM 9.12.2024 [tis. Kč]		Správce	2026			2027	2028	2029	2030	2025
Paragraf	Položka		Výhled	Změna 2026 / 2025	Rozklad	Výhled	Výhled	Výhled	Výhled	Rozpočet
3429	5365 Platba daní a poplatků krajům,	SMM	5,6	100,0%	chata Vyškovec	5,6	5,6	5,6	5,6	5,6
	<b>Oddíl 34 - Tělovýchova a zájmová činnost</b>		<b>29 223,0</b>	<b>71,8%</b>		<b>30 200,1</b>	<b>30 795,5</b>	<b>31 444,8</b>	<b>32 124,4</b>	<b>40 674,4</b>
3541	5136 Knihy a obdobné listinné inform	OSS								
3541	5139 Nákup materiálu jinde nezařaze	OSS	24,5	100,8%	tiskopisy na opiáty lékařníkům	24,5	24,7	24,9	25,1	25,3
3611	5163 Služby peněžních ústavů	EKO	6,4	100,0%	Fond rozvoje bydlení	6,4	6,4	6,4	6,4	6,4
3611	5660 Neinvest.půjčené prostředky ob	EKO	7 706,1	100,1%	Fond rozvoje bydlení (FRB)	7 706,1	7 301,7	6 446,8	6 079,1	5 765,5
3612	5151 Studená voda vč. stočného a úpl	SMM	5 108,1	102,1%	SMM	5 108,1	5 370,8	5 497,2	5 613,5	5 699,5
3612	5152 Teplo	SMM	5 259,3	87,6%	SMM	5 259,3	5 437,4	5 453,9	5 682,6	6 063,8
3612	5153 Plyn	SMM	209,1	102,3%	SMM	209,1	219,8	224,2	228,7	233,3
3612	5154 Elektrická energie	SMM	504,5	102,3%	SMM	504,5	530,4	541,0	551,8	562,8
3612	5157 Teplá voda	SMM	2 454,8	87,6%	SMM	2 454,8	2 537,9	2 545,6	2 652,3	2 830,2
3612	5161 Poštovní služby	SMM	81,9	100,7%	SMM	81,9	85,0	85,6	86,2	86,8
3612	5163 Služby peněžních ústavů	SMM	63,3	100,6%		63,3	63,7	64,1	64,5	65,0
3612	5166 Konzult., poradenské a právní s	SMM	364,0	100,7%	znalecké posudky SMM a další služby	364,0	366,5	369,1	371,7	374,3
3612	5169 Nákup ostatních služeb	SMM	3 848,2	101,1%	běžný provoz	1 940,2	3 959,8	4 013,5	4 067,3	4 123,2
3612		SMM			mandátní odměna správce EDUHA (do 2019 R	1 908,0				
3612	5171 Opravy a udržování	SMM	14 850,0	103,7%	běžná údržba 56% z příjmů	14 850,0	15 010,0	15 010,0	15 310,0	15 310,0
3612	5361 Nákup kolků	SMM	26,9	100,7%		26,9	27,1	27,3	27,5	27,7
3612	5362 Platby daní a poplatků státnímu	SMM	0,0		Daň z nákupu bytového fondu	0,0	0,0	0,0	0,0	0,0
3613	5151 Studená voda vč. stočného a úpl	SMM	962,8	102,1%	běžný provoz - SMM	962,8	982,2	1 005,3	1 026,6	1 042,3
3613	5152 Teplo	SMM	3 279,2	87,6%	běžný provoz - SMM	3 279,2	3 289,4	3 299,4	3 437,7	3 668,3
3613	5153 Plyn	SMM	314,2	102,3%	běžný provoz - SMM	314,2	320,5	326,9	333,4	340,1
3613	5154 Elektrická energie	SMM	1 043,3	102,3%	běžný provoz - SMM	1 043,3	1 064,2	1 085,5	1 107,2	1 129,3
3613	5157 Teplá voda	SMM	327,8	87,6%	běžný provoz - SMM	327,8	328,8	329,8	343,6	366,7
3613	5169 Nákup ostatních služeb	SMM	5 748,2	101,4%	běžný provoz - SMM	1 019,2	5 847,3	5 948,5	6 053,7	6 159,0
3613		SMM			běžný provoz - správce EDUHA	4 388,0				
3613		OIN			běžný provoz - správce Příspěvkové organizace	341,0				
3613	5171 Opravy a udržování	SMM	3 412,5	101,7%	běžná údržba 20% z příjmů	3 412,5	3 463,4	3 515,2	3 567,7	3 621,1
3631	5362 Platby daní a poplatků státnímu	SMM	0,0		Daň z nákupu nebytového fondu	0,0	0,0	0,0	0,0	0,0
3631	5137 Drobný dlouhodobý hmotný ma	SMM								
3631	5139 Nákup materiálu jinde nezařaze	SMM	28,1	100,7%		28,1	28,3	28,5	28,7	28,9
3631	5154 Elektrická energie	SMM	5 101,4	102,3%		5 101,4	5 203,4	5 307,5	5 413,7	5 522,0
3631	5162 Služby telekomunikací a radiok	SMM	32,5	100,6%		32,5	32,7	32,9	33,1	33,3
3631	5169 Nákup ostatních služeb	SMM	1 529,0	143,0%	běžné služby vč. revizí - HRATES	1 095,0	1 553,9	1 579,3	1 605,2	1 631,5
3631		SMM			- ostatní	434,0				
3631	5171 Opravy a udržování	SMM	3 643,3	124,0%	běžné opravy a údržba - HRATES	3 345,9	3 712,3	3 782,7	3 854,4	3 927,5
3631		SMM			(vč. vánoč. osvětl.) - ostatní	297,4				

ZM 9.12.2024 [tis. Kč]		Správce	2026				2027	2028	2029	2030	2025	
Paragraf	Položka		Výhled	Změna 2026 / 2025	Rozklad	Výhled	Výhled	Výhled	Výhled	Rozpočet		
3632	Pohřebnictví	5041 Odměny za užití duševního vlas	SMM	40,9	101,7%	Licence Ochranný svaz autorský a Intergram - s	40,9	41,7	42,5	43,4	44,3	40,2
3632		5137 Drobný dlouhodobý hmotný ma	SMM	10,0	63,3%	drobný majetek - HRATES	10,0	10,2	10,4	10,6	10,8	15,8
3632		5139 Nákup materiálu jinde nezařaze	SMM	20,0	96,2%	materiál - HRATES	20,0	20,4	20,8	21,2	21,6	20,8
3632		5151 Studená voda vč. stočného a úp	SMM	82,2	102,1%	běžný provoz (vč. smut.síně Mařatice)	82,2	83,9	85,9	87,7	89,0	80,5
3632		5154 Elektrická energie	SMM	562,7	102,3%	běžný provoz (vč. smut.síně Mařatice)	562,7	574,0	585,5	597,2	609,1	550,0
3632		5162 Služby telekomunikací a radiok	SMM	7,7	101,3%		7,7	7,8	7,9	8,0	8,1	7,6
3632		5169 Nákup ostatních služeb	SMM	2 044,6	86,4%	běžný provoz - HRATES	2 014,7	2 085,1	2 126,4	2 168,5	2 211,5	2 365,1
3632			SMM			- ostatní	29,9					
3632		5171 Opravy a udržování	SMM	52,4	3,6%	běžná údržba vč. smut.síně - HRATES	20,0	53,0	53,6	54,2	54,8	1 439,1
3632			SMM			- ostatní	32,4					
3635	Územní plánování	5021 Ostatní osobní výdaje	ÚMA									
3635		5169 Nákup ostatních služeb	OIN	174,3	21,2%			175,6	176,9	178,2	179,5	823,1
3635			ÚMA			podklady pro plánování	124,3					
3635			SŽP			územně analytické podklady	50,0					
3636	Územní rozvoj	5139 Nákup materiálu jinde nezařaze	ÚMA									
3636		5169 Nákup ostatních služeb	ÚMA	184,8	100,7%	mapy,studie, rozbor,y, podklady	94,2	186,1	187,4	188,7	190,0	183,5
3636			ÚRM			rozbor,y, studie	90,6					
3636			OSI			Jednotná digitální mapa (do 2023)						
3639	Komunální služby a územní	5011 Platy zaměstnanců v pracovním	ÚMA			projekt Místní agenda 21						
3639		5021 Ostatní osobní výdaje	ÚMA	3,0	100,0%	poradenství ve strat. rozvoji úřadu	3,0	3,0	3,0	3,0	3,0	3,0
3639		5137 Drobný dlouhodobý hmotný ma	ÚMA	40,8	65,3%	grafický info systém v ulicích města	40,8	41,1	41,4	41,7	42,0	62,5
3639			SMM			mobiliář						
3639		5139 Nákup materiálu jinde nezařaze	ÚMA	78,6	100,6%	Místní agenda 21		79,2	79,8	80,4	81,0	78,1
3639			SMM			provoz veř.soc.zařiz.Hradební	78,6					
3639			OSI			metropolitní síť						
3639		5151 Studená voda vč. stočného a úp	SMM	285,6	102,1%	kasárna	285,6	291,4	298,3	304,6	309,3	279,8
3639		5154 Elektrická energie	SMM	324,2	102,3%	kasárna, soc.zařiz.Hradební,...	324,2	330,7	337,3	344,0	350,9	316,9
3639		5164 Nájemné	SMM	96,9	102,0%	železniční lávka přes Moravu a Želný trh	96,9	98,8	100,8	102,8	104,9	95,0
3639		5165 Zemědělské pachtovné	SMM	71,4	102,0%	pozemky: Podšubková, Švejcar, I.Mariánská,	71,4	72,8	74,3	75,8	77,3	70,0
3639		5166 Konzult., poradenské a právní s	OIN	1 580,9	74,6%	studie,záměry,posudky,enerh.audity budov	362,8	1 592,0	1 603,2	1 614,5	1 625,8	2 120,3
3639			ÚMA			Studie, záměry a plány města (běžný výdaj)	308,5					
3639			ÚRM			Analýzy (běžný výdaj)	503,5					
3639			OSI			metropolitní síť						
3639			SMM			znalecké posudky, advokátní kancelář	395,2					
3639			SŽP			znalecké posudky staveb.odboru	10,9					
3639		5169 Nákup ostatních služeb	SMM	2 544,1	100,7%	geom.plány,posudky,inzerce,...	1 813,7	2 561,9	2 579,8	2 597,8	2 616,0	2 526,4
3639			OSI									
3639			ÚMA			komunitní plánování, drobné studie	32,4					

ZM 9.12.2024 [tis. Kč]		Správce	2026			2027	2028	2029	2030	2025	
Paragraf	Položka		Výhled	Změna 2026 / 2025	Rozklad	Výhled	Výhled	Výhled	Výhled	Rozpočet	
3639		ÚRM			energetické koncepce	30,2					
3639		OIN			výběr.řízení a zakázky, PD,průzkumy,heodet.pr	499,9					
3639		SŽP			řešení mim.situací - nařízení demolice, ...	167,9					
3639	5171	Opravy a udržování	2 687,2	100,7%	central.správa majetku	2 570,4	2 706,0	2 724,9	2 743,9	2 763,1	
3639		OIN			běžná údržba ve správě OIN	116,8					
3639		ÚMA			grafický info systém v ulicích města						
3639		OSI			metropolitní síť						
3639	5172	Podlimitní programové vybavení			externí hodnotící odborné poroty						
3639	5173	Cestovné	6,5	100,0%	externí hodnotící odborné poroty	6,5	6,5	6,5	6,5	6,5	
3639	5175	Pohoštění	5,2	100,0%	externí hodnotící odborné poroty	5,2	5,2	5,2	5,2	5,2	
3639	5361	Nákup kolků	20,4	100,5%	výpisy z LV	20,4	20,5	20,6	20,7	20,8	
3639	5362	Platby daní a poplatků státnímu	1 216,7	100,4%	daň z nákupu pozemků	0,0	1 221,7	1 226,7	1 231,8	1 236,9	
3639		SMM			daň z nemovit.města mimo katastr UH	501,1					
3639		SMM			poplatky, výpisy LV, ...	715,6					
3639	5811	Výdaje na náhrady za nezpůsob	57,3	100,7%	náhrady za zábor zem.půdy při stavební činnost	57,3	57,7	58,1	58,5	58,9	
	Oddíl 36 - bydlení, Komunální služby a územní rozvoj jinde nezařazené		78 127,8	97,2%			79 093,9	79 008,3	80 160,6	81 364,1	
3716	Monitoring ochrany ovzduší	5169	Nákup ostatních služeb	SMM	5,2	100,0%	informační panel na hlavní křižovatce	5,2	5,2	5,2	5,2
3721	Sběr a svoz nebezpečných odpadů	5169	Nákup ostatních služeb	SMM	294,3	100,7%	sběr a svoz nebezp.odpadu - OTR	126,1	296,4	298,5	300,6
3721				SMM			- Sběrné suroviny	168,2			302,7
3722	Sběr a svoz komunálních odpadů	5139	Nákup materiálu jinde nezařazené	SMM							
3722		5164	Nájemné	SMM	776,8	102,1%	nádoby na komunální odpad	776,8	792,5	808,2	824,0
3722		5169	Nákup ostatních služeb	SMM	26 757,8	102,7%	domovní odpad (svoz, likvidace) - OTR	17 887,2	27 000,0	27 245,0	27 492,8
3722				SMM			tříděný odpad - Sběrné suroviny	4 650,5			27 743,5
3722				SMM			ostatní úklid města - HRATES	4 220,1			
3726	Využívání a zneškod.ost.odp.	5123	Podlimitní technické zhodnocení	SMM							
3726		5164	Nájemné	SMM	690,5	100,7%	nádoby na odpad s ekonom.zapojením (ne skládá)	690,5	695,3	700,2	705,1
3726		5169	Nákup ostatních služeb	SMM	13 364,9	100,7%	papír,sklo,plast,dřevo,bioodpad - OTR	9 634,3	13 458,4	13 552,6	13 647,5
3726				SMM			papír,sklo,plast,dřevo - Sběrné suroviny	3 730,6			13 743,1
3726		5171	Opravy a udržování	SMM	278,4	100,7%	opravy kontejnerových stání - HRATES	278,4	280,3	282,3	284,3
3729	Ostatní nakládání s odpady	5169	Nákup ostatních služeb	SMM	399,3	134,2%	stavební dvůr Za Tratí - HRATES	300,4	406,0	412,8	419,8
3729				SMM			černé skládky	98,9			426,9
3729		5171	Opravy a udržování	SMM	21,7	100,9%	skládky na ul. Za Tratí	21,7	21,9	22,1	22,3
3732	Dekont.půd a čištění spodní	5169	Nákup ostatních služeb	SŽP	85,4	100,7%	ekologické havárie	85,4	86,0	86,6	87,2
3741	Ochrana druhů a stanovišť	5139	Nákup materiálu jinde nezařazené	SŽP	5,3	100,0%		5,3	5,3	5,3	5,3
3741		5169	Nákup ostatních služeb	SMM	81,2	100,7%	ochrana památných stromů	39,8	81,8	82,4	83,0
3741				SŽP			revitalizace krajiny	41,4			83,6
3741		5192	Poskytnuté náhrady	SŽP	30,9	100,7%	náhrady za uložení opatření	30,9	31,1	31,3	31,5
3745	Péče o vzhled obcí a veř. zel.	5021	Ostatní osobní výdaje	SMM							31,7

ZM 9.12.2024 [tis. Kč]		Správce	2026			2027	2028	2029	2030	2025
Paragraf	Položka		Výhled	Změna 2026 / 2025	Rozklad	Výhled	Výhled	Výhled	Výhled	Rozpočet
3745	5137 Drobný dlouhodobý hmotný ma	ÚMA	548,5	87,8%		552,3	556,2	560,1	564,0	624,7
3745		SMM			městský mobiliář, dětská hřiště					
3745	5139 Nákup materiálu jinde nezařaze	SMM	557,9	86,5%	výsadba letniček - HRATES	563,4	569,0	574,6	580,3	644,7
3745		SMM			- ostatní					
3745	5169 Nákup ostatních služeb	SMM	30 781,6	122,9%	čištění, sečení, ... - HRATES	31 354,7	31 939,0	32 534,6	33 141,9	25 048,1
3745		SMM			- ostatní					
3745		SMM			jednorázová výsadba zeleně apod.					
3745	5171 Opravy a udržování	SMM	736,7	88,4%	stromy, keře, záhony, zeleň, mobiliář	750,1	763,7	777,6	791,7	833,5
3745		SMM								
3753	Monitoring ke zjišťování úro	SMM	33,3	100,6%	monitoring hluku	33,5	33,7	33,9	34,1	33,1
3769	Ost.správa v ochr. život. prost	SMM			Fond životního prostředí					
3769	5222 Neinvest. transfery spolkům	SMM	151,0	87,3%	Fond životního prostředí	155,0	158,0	161,0	164,0	173,0
3769		EKO			Program individuálních dotací					
3769		ÚKS			Záštity					
3769	5229 Ost. neinvest. transfery nezisk.a	SMM			Fond životního prostředí					
3769	5493 Účelové neinvest. transfery fyzic	SMM			Fond životního prostředí					
3792	Ekologická výchova a osvět	SMM	22,9	100,9%	propagace třídění odpadů	23,1	23,3	23,5	23,7	22,7
3792		SMM			propagační materiály					
3792		ÚMA			Den Země a Stromů					
3793	Ekologie v dopravě	SMM	1 158,1	95,4%	Sdílená kola (příspěvek na 15 min. jízdy)	1 166,2	1 174,4	1 182,6	1 190,9	1 213,8
	Oddíl 37 - Ochrana životního prostředí		76 781,7	109,0%		77 758,5	78 749,8	79 756,5	80 779,1	70 468,9
3900	Ost.činn.souvis.se služb.pro	ÚKS	311,7	100,7%	Zpravodaj města	313,9	316,1	318,3	320,5	309,5
3900		ÚKS	905,1	100,6%	Zpravodaj města	911,4	917,8	924,2	930,7	900,0
3900		ÚKS	6,2	100,0%	Zpravodaj města	6,2	6,2	6,2	6,2	6,2
	Oddíl 39 - Ost.činnosti pro obyvatelstvo		1 223,0	100,6%		1 231,5	1 240,1	1 248,7	1 257,4	1 215,7
	druhá sk. 3 - Služby pro obyvatelstvo		346 129,0	93,0%		355 094,5	358 282,3	363 997,9	370 087,0	372 363,3
4136	Dávky pěstounské péče	OSS			služby pěstounské péče					
4319	Ost.výdaje souvis.se soc.por	OSS	26,6	100,8%	Signál v tísni	26,8	27,0	27,2	27,4	26,4
4319		OSS	15,4	100,7%	pro děti z DD a ústavů	15,5	15,6	15,7	15,8	15,3
4329	Ost.soc.péče a pomoc dětem a m	OSS	10 915,3	104,8%	sociálně právní ochrana dětí	11 425,2	11 678,3	11 931,4	12 184,5	10 414,7
4329		OSS	2 707,0	104,8%	sociálně právní ochrana dětí	2 833,4	2 896,2	2 959,0	3 021,8	2 582,8
4329		OSS	982,4	104,8%	sociálně právní ochrana dětí	1 028,3	1 051,0	1 073,8	1 096,6	937,3
4329		OSS	10,2	101,0%	Licence Ochranný svaz autorský - "rušící" rádia	10,4	10,6	10,8	11,0	10,1
4329		OSS	15,6	100,6%	sociálně právní ochrana dětí	15,7	15,8	15,9	16,0	15,5
4329		OSS	10,8	100,9%	sociálně právní ochrana dětí	10,9	11,0	11,1	11,2	10,7
4329		OSS	56,7	100,7%	sociálně právní ochrana dětí	57,1	57,5	57,9	58,3	56,3
4329		OSS	119,4	100,7%	sociálně právní ochrana dětí	120,2	121,0	121,8	122,7	118,6
4329		OSS	31,8	101,9%	sociálně právní ochrana dětí	32,4	33,2	33,9	34,4	31,2

ZM 9.12.2024 [tis. Kč]		Správce	2026			2027	2028	2029	2030	2025	
Paragraf	Položka		Výhled	Změna 2026 / 2025	Rozklad	Výhled	Výhled	Výhled	Výhled	Rozpočet	
4329	5153 Plyn	OSS	103,8	102,3%	sociálně právní ochrana dětí	103,8	105,9	108,0	110,2	112,4	101,5
4329	5154 Elektrická energie	OSS	114,6	102,3%	sociálně právní ochrana dětí	114,6	116,9	119,2	121,6	124,0	112,0
4329	5156 Pohonné hmoty a maziva	OSS	125,8	100,7%	sociálně právní ochrana dětí	125,8	126,7	127,6	128,5	129,4	124,9
4329	5162 Služby telekomunikací a radiok	OSS	68,9	100,7%	sociálně právní ochrana dětí	68,9	69,4	69,9	70,4	70,9	68,4
4329	5167 Služby školení a vzdělávání	OSS	420,9	93,0%	sociálně právní ochrana dětí	420,9	423,8	426,8	429,8	432,8	452,7
4329	5169 Nákup ostatních služeb	OSS	122,8	171,7%	OSPOD - zbytek na VYROVNÁNÍ DOTACE	122,8	94,0	72,5	50,1	27,1	71,5
4329	5173 Cestovné	OSS	64,9	100,8%	sociálně právní ochrana dětí	64,9	65,4	65,9	66,4	66,9	64,4
4329	5194 Výdaje na věcné dary	OSS	31,3	100,6%	sociálně právní ochrana dětí	31,3	31,5	31,7	31,9	32,1	31,1
4339	Ost.soc.péče a pomoc rodině	5011 Platy zaměstnanců v pracovním			služby pěstounské péče						
4339	5221 Neinvest. transfery fondacím, ú	OSS	89,1	101,9%	veřejná sbírka (shodně s příjmy)	89,1	90,9	92,7	94,6	96,5	87,4
4341	Soc.pomoc osobám v hmotn	5131 Potravinry	2,0	100,0%	okamžitá pomoc lidem v krizi	2,0	2,0	2,0	2,0	2,0	2,0
4341	5139 Nákup materiálu jinde nezařaze	OSS	2,0	100,0%	okamžitá pomoc lidem v krizi	2,0	2,0	2,0	2,0	2,0	2,0
4341	5169 Nákup ostatních služeb	OSS	2,0	100,0%	okamžitá pomoc lidem v krizi	2,0	2,0	2,0	2,0	2,0	2,0
4341	5179 Ostatní nákupy jinde nezařazen	OSS			okamžitá pomoc lidem v krizi						
4349	Soc.péče a pomoc ost. skup.obyv	5011 Platy zaměstnanců v pracovním	1 520,3	104,8%	výkon sociální práce	1 520,3	1 591,3	1 626,5	1 661,7	1 696,9	1 450,6
4349	5021 Ostatní osobní výdaje	OSS			Středněd.plán rozvoje soc.sl. na UH III						
4349	5031 Povinné pojistné na soc. zab.	OSS	377,0	104,8%	výkon sociální práce	377,0	394,6	403,4	412,1	420,8	359,9
4349	5032 Povinné pojistné na veřejné zdr	OSS	136,8	104,3%	výkon sociální práce	136,8	143,2	146,4	149,6	152,7	131,1
4349	5132 Ochranné pomůcky	OSS	5,0	100,0%	výkon sociální práce	5,0	5,0	5,0	5,0	5,0	5,0
4349	5136 Knihy a obdobné listinné inform	OSS	3,0	100,0%	výkon sociální práce	3,0	3,0	3,0	3,0	3,0	3,0
4349	5137 Drobný dlouhodobý hmotný ma	OSS	10,2	101,0%	výkon sociální práce	10,2	10,3	10,4	10,5	10,6	10,1
4349	5167 Služby školení a vzdělávání	OSS	40,6	100,7%	výkon sociální práce	40,6	40,9	41,2	41,5	41,8	40,3
4349		OSS			Středněd.plán rozvoje soc.sl. na UH III						
4349	5169 Nákup ostatních služeb	OSS	27,3	101,9%	výkon soc.práce - zbytek na VYROVNÁNÍ DC	27,3	20,8	17,1	13,4	9,7	26,8
4357	Domovy	5331 Neinvest. přísp. zřízeným přísp.	3 854,6	103,8%	Senior centrum Uherské Hradiště - příspěvek m	3 854,6	4 016,2	4 098,2	4 184,8	4 274,7	3 713,1
4357	5336 Neinv. transfery. zřízeným přísp	OSS	2 090,0	102,0%	Senior centrum Uherské Hradiště - dotace státu	2 090,0	2 130,0	2 170,0	2 210,0	2 250,0	2 050,0
4359	Ost.služby a činn.v oblasti s	5011 Platy zaměstnanců v pracovním	1 151,1	104,8%	opatrovnictví nesvéprávných osob	1 151,1	1 204,9	1 231,6	1 258,3	1 285,0	1 098,3
4359	5031 Povinné pojistné na soc. zab.	OSS	285,5	104,8%	opatrovnictví nesvéprávných osob	285,5	298,8	305,4	312,1	318,7	272,4
4359	5032 Povinné pojistné na veřejné zdr	OSS	103,6	104,9%	opatrovnictví nesvéprávných osob	103,6	108,4	110,8	113,2	115,7	98,8
4359	5136 Knihy a obdobné listinné inform	OSS	2,9	100,0%	opatrovnictví nesvéprávných osob	2,9	2,9	2,9	2,9	2,9	2,9
4359	5163 Služby peněžních ústavů	OSS	0,8	100,0%	Fond sociální pomoci a prevence	0,8	0,8	0,8	0,8	0,8	0,8
4359	5167 Služby školení a vzdělávání	OSS	-18,1	-34,3%	opatrovnictví nesvéprávných osob	-18,1	-59,5	-95,2	-131,0	-166,8	52,8
4359	5223 Neinvest. transfery církvím a ná	OSS	10 297,8	206,5%	Fond sociálních služeb (regionální)	10 297,8	10 297,8	10 297,8	10 297,8	10 297,8	4 986,6
4359		OSS			Fond sociální pomoci a prevence (jen UH)						
4399	Ost.zálež.soc.věcí a polit.zar	5169 Nákup ostatních služeb			sociální pohřby						
4399	5192 Poskytnuté náhrady	OSS	96,5	100,7%	sociální pohřby	96,5	97,2	97,9	98,6	99,3	95,8
druhá sk. 4 - Sociální věci a politika zaměstnanosti			36 024,2	111,9%		37 013,0	37 510,7	38 012,3	38 516,4	32 187,1	
5212	Ochrana obyvatelstva	5021 Ostatní osobní výdaje			předcházení krizovým situacím (nebyl-li vyhlášen)						

ZM 9.12.2024 [tis. Kč]		Správce	2026			2027	2028	2029	2030	2025
Paragraf	Položka		Výhled	Změna 2026 / 2025	Rozklad	Výhled	Výhled	Výhled	Výhled	Rozpočet
5212	5134 Prádlo, oděv, obuv	ÚKS	5,2	100,0%	5,2	5,2	5,2	5,2	5,2	5,2
5212	5137 Drobný dlouhodobý hmotný ma	ÚKS	15,2	100,7%	vybavení skladu (lehátka, deky,...)	15,2	15,3	15,4	15,5	15,6
5212	5139 Nákup materiálu jinde nezařaze	ÚKS			sklad CO a předcházení krizovým situacím					
5212	5153 Plyn	ÚKS	9,5	102,2%	sklad CO	9,5	9,7	9,9	10,1	10,3
5212	5154 Elektrická energie	ÚKS	7,7	102,7%	sklad CO	7,7	7,9	8,1	8,3	8,5
5212	5169 Nákup ostatních služeb	ÚKS	113,7	100,7%	revize, kmitočety, ...	113,7	114,5	115,3	116,1	116,9
5212					plovoucí molo - zazimování					
5212	5171 Opravy a udržování	ÚKS	312,1	124,7%	varovací systém a kryt CO v kině Hvězda	252,1	253,9	255,7	257,5	259,3
5212		ÚKS			revize krytu CO (každých 5 let)	60,0				
5212	5175 Pohoštění	ÚKS	10,2	101,0%	zasedání krizového štábu	10,2	10,3	10,4	10,5	10,6
<b>5213</b> Krizová opatření	5131 Potraviny	ÚKS								
5213	5903 Rezerva na krizová opatření	ÚKS	3 090,0	104,0%	na naléhavé situace 0,4% běžných příjmů tř. 1 a	3 090,0	3 130,0	3 180,0	3 230,0	3 280,0
<b>5299</b> Ost.záležit.civilní připraveno	5134 Prádlo, oděv, obuv	ÚKS								
5299	5167 Služby školení a vzdělávání	SMM	15,4	100,7%	protipovodňová činnost	15,4	15,5	15,6	15,7	15,8
<b>5311</b> Bezpečnost a veřejný pořádek	5011 Platy zaměstnanců v pracovním	MP	20 052,2	106,4%	Městská policie: 29 osob	19 814,1	20 989,1	21 453,9	21 918,8	22 383,6
5311		MP			nemocenské dávky za 1.-14.den	238,1				
5311	5021 Ostatní osobní výdaje	MP	30,4	104,8%		30,4	31,8	32,5	33,2	33,9
5311	5031 Povinné pojistné na soc. zab.	MP	4 980,5	106,4%		4 980,5	5 213,2	5 328,6	5 444,1	5 559,5
5311	5032 Povinné pojistné na veřejné zdra	MP	1 807,4	106,4%		1 807,4	1 891,9	1 933,8	1 975,7	2 017,6
5311	5038 Povinné pojistné na úrazové poj	MP	84,3	106,3%		84,3	88,3	90,2	92,2	94,2
5311	5131 Potraviny	MP	5,2	100,0%	ochranné nápoje (pitný režim)	5,2	5,2	5,2	5,2	5,2
5311	5132 Ochranné pomůcky	MP	16,8	100,6%		16,8	16,9	17,0	17,1	17,2
5311	5134 Prádlo	MP	310,1	100,7%	výstroj pro nové strážníky a obměna opotř. výst	310,1	312,3	314,5	316,7	318,9
5311	5136 Knihy	MP	1,0	100,0%		1,0	1,0	1,0	1,0	1,0
5311	5137 Drobný dlouhodobý hmotný ma	MP	113,9	43,3%	běžné požadavky	113,9	114,7	115,5	116,3	117,1
5311		OSI								
5311	5139 Nákup materiálu jinde nezařaze	MP	121,3	100,7%		121,3	122,1	123,0	123,9	124,8
5311	5154 Elektrická energie	MP	18,3	102,2%	Městský kamerový systém	18,3	18,7	19,1	19,5	19,9
5311	5156 Pohonné hmoty a maziva	MP	262,1	100,7%	provoz 3 služebních automobilů	262,1	263,9	265,7	267,6	269,5
5311	5161 Poštovní služby	MP	1,2	100,0%		1,2	1,2	1,2	1,2	1,2
5311	5162 Služby telekomunikací a radiok	MP	82,2	100,7%		82,2	82,8	83,4	84,0	84,6
5311	5163 Služby peněžních ústavů	MP	46,3	100,7%	pojištění - odpovědnost za škodu	46,3	46,6	46,9	47,2	47,5
5311	5164 Nájemné	MP	116,6	100,7%	pronájem zařízení k měření rychlosti vozidel	116,6	117,4	118,2	119,0	119,8
5311	5166 Konzultační, poradenské a práv	MP	2,8	100,0%		2,8	2,8	2,8	2,8	2,8
5311	5167 Služby školení a vzdělávání	MP	86,5	100,7%	kurz pro nové strážníky a seminář vedoucích pr	86,5	87,1	87,7	88,3	88,9
5311	5169 Nákup ostatních služeb	MP	94,0	100,8%	střelnice, foto, úklid, prolong.zkoušky strážníků	94,0	94,7	95,4	96,1	96,8
5311	5171 Opravy a udržování	MP	565,5	65,6%	běžné požadavky	140,6	569,5	573,5	577,5	581,5
5311		MP			Městský kamerový systém (údržba provozu stáv	424,9				

ZM 9.12.2024 [tis. Kč]		Správce	2026			2027	2028	2029	2030	2025
Paragraf	Položka		Výhled	Změna 2026 / 2025	Rozklad	Výhled	Výhled	Výhled	Výhled	Rozpočet
5311	5173 Cestovné	MP	8,5	101,2%	8,5	8,6	8,7	8,8	8,9	8,4
5311	5362 Daně a poplatky	MP	2,2	100,0%	2,2	2,2	2,2	2,2	2,2	2,2
<b>5512</b>	<b>Požární ochr.- dobrovolná č</b>	ÚKS			Jednotky SDH					
5512	5019 Ostatní platy	ÚKS			Jednotky SDH					
5512	5021 Ostatní osobní výdaje	ÚKS	384,6	104,8%	Jednotky SDH	384,6	402,6	411,5	420,4	429,3
5512	5029 Platby za provedenou práci jind	ÚKS	28,5	100,7%	Jednotky SDH - refundace za cvičení	28,5	28,7	28,9	29,1	29,3
5512	5031 Povinné pojistné na soc. zab.	ÚKS	95,4	104,8%	Jednotky SDH	95,4	99,8	102,1	104,3	106,5
5512	5032 Povinné pojistné na veřejné zdra	ÚKS	34,6	104,8%	Jednotky SDH	34,6	36,2	37,0	37,8	38,6
5512	5131 Potraviny	ÚKS	11,3	100,9%	Jednotky SDH ochranné nápoje (pitný režim)	11,3	11,4	11,5	11,6	11,7
5512	5132 Ochranné pomůcky	ÚKS	123,5	100,7%	Jednotky SDH	123,5	124,4	125,3	126,2	127,1
5512	5134 Prádlo, oděv, obuv	ÚKS	13,3	100,8%	Jednotky SDH	13,3	13,4	13,5	13,6	13,7
5512	5137 Drobný dlouhodobý hmotný ma	ÚKS	101,5	100,7%	Jednotky SDH	101,5	102,2	102,9	103,6	104,3
5512	5139 Nákup materiálu jinde nezařaze	ÚKS	16,1	100,6%	Jednotky SDH	16,1	16,2	16,3	16,4	16,5
5512	5151 Studená voda vč. stočného a úpl	ÚKS	28,1	102,2%	Jednotky SDH	28,1	28,7	29,4	30,0	30,5
5512	5153 Plyn	ÚKS	146,9	102,3%	Jednotky SDH	146,9	149,8	152,8	155,9	159,0
5512	5154 Elektrická energie	ÚKS	98,2	102,3%	Jednotky SDH	98,2	100,2	102,2	104,2	106,3
5512	5156 PHM	ÚKS	50,4	100,8%	Jednotky SDH	50,4	50,8	51,2	51,6	52,0
5512	5164 Nájemné	ÚKS	0,9	100,0%	Jednotky SDH	0,9	0,9	0,9	0,9	0,9
5512		ÚKS			výpůjčka nemovitosti B.Němcové od HZS ZK					
5512	5167 Služby školení a vzdělávání	ÚKS	5,2	100,0%		5,2	5,2	5,2	5,2	5,2
5512	5169 Nákup ostatních služeb	ÚKS	48,5	100,6%	Jednotky SDH	48,5	48,8	49,1	49,4	49,7
5512	5171 Opravy a udržování	ÚKS	50,4	100,8%	běžné požadavky	50,4	50,8	51,2	51,6	52,0
druhov. sk. 5 - Bezpečnost státu a právní ochrana			33 827,1	104,3%		35 117,2	35 830,8	36 544,7	37 258,4	32 423,7
<b>6112</b>	<b>Zastupitelstva obcí</b>	PAM	65,0	100,8%	náhrada ušlého výdělku	65,0	65,5	66,0	66,5	67,0
6112	5019 Ostatní platby	PAM								
6112	5021 Ostatní osobní výdaje	PAM	1 475,8	100,7%	komise a výbory (ne zastupitelé)	1 255,0	1 485,3	1 495,8	1 506,3	1 516,8
6112		OSI			- pracovní cesty	146,1				
6112		ÚKS			činnosti ve prospěch volených orgánů (výuka ja	74,7				
6112	5023 Odměny členů zastupitelstev ob	PAM	6 922,3	104,9%	členové zastupitelstva: odměny	4 436,0	7 188,9	7 327,2	7 464,6	7 602,9
6112		PAM			nemoc.dávky za 1.-14	68,3				
6112		PAM			komise a výbory	2 418,0				
6112	5026 Odchodné	PAM	6 645,0		při ukončení funkčního období	6 645,0				
6112	5029 Ostatní platby za provedenou pi	PAM	108,0	105,9%	refundace a náhrady mzdy zastupitele města	108,0	113,0	115,0	117,0	119,0
6112	5031 Povinné pojistné na soc. zab.	PAM	1 100,1	106,1%	týká se jen uvolněných funkcionářů	1 100,1	1 151,5	1 177,0	1 202,6	1 228,1
6112	5032 Povinné pojistné na veřejné zdra	PAM	1 353,9	186,6%	týká se jen uvolněných funkcionářů	1 353,9	780,7	794,1	807,4	820,8
6112	5039 Ost.povinné pojistné plac. zamě	OSI	37,8	105,9%	refundace a náhrady mzdy zastupitele města	37,8	39,6	40,3	41,0	41,7
6112	5137 Drobný dlouhodobý hmotný ma	OSI	500,0		Technika pro nové volební období (pro členy ZI	500,0				
6112	5162 Služby telekomunikací a radiok	OSI	101,9	100,7%	provoz mobilních telefonů vedení	101,9	102,6	103,3	104,0	104,7
6112	5163 Služby peněžních ústavů	OSI	15,6	100,6%	pojištění uvolněných členů ZM	15,6	15,7	15,8	15,9	16,0
6112	5167 Služby školení a vzdělávání	OSI	50,6	100,8%		50,6	51,0	51,4	51,8	52,2

ZM 9.12.2024 [tis. Kč]		Správce	2026		Rozklad	2027	2028	2029	2030	2025
Paragraf	Položka		Výhled	Změna 2026 / 2025		Výhled	Výhled	Výhled	Výhled	Rozpočet
6112	5169 Nákup ostatních služeb	ÚKS	81,2	100,7%	činnosti "Vedení" města	22,0				
6112		OSI			zasedání ZM (sál) a RM (výjezdni)	59,2				
6112	5173 Cestovné	OSI	204,8	100,7%	akce města, členové ZM	204,8	206,2	207,6	209,1	210,6
6112	5175 Pohoštění	ÚKS	521,9	101,0%	Slavnostní otevření dokončených investic města	70,5	527,2	532,6	538,0	543,4
6112		vedení			členové "vedení" ZM	156,3				
6112		OSI			činnost ZM a RM	207,0				
6171		odborny			komise RM a výbory ZM	88,1				
6112	5176 Účast.popl.na konference	OSI	33,5	100,6%		33,5	33,7	33,9	34,1	34,3
6112	5179 Ostatní nákupy jinde nezařazen	ÚKS	505,7	100,0%	ořadné	135,0	518,2	518,2	518,2	518,2
6112		OSI			Členské příspěvky města:					
6112		OSI			<i>Sdružení historických sídel ČMS Čech,Moravy</i>	42,4				
6112		OSI			<i>Region Slovácko</i>	249,3				
6112		OSI			<i>Kolektivní členství ve sdružení hasičů Čech,M</i>	34,9				
6112		OSI			<i>MMAS Uherské Hradiště z.s. (městská místní c</i>					
6112		OSI			<i>sdružení tajemníků MěÚ</i>	3,0				
6112		OSI			<i>Český institut interních auditorů</i>	3,5				
6112		OSI			<i>člen Partnerství pro městskou mobilitu</i>	12,0				
6112		ÚMA			<i>Česká komora autorizovaných architektů</i>	9,6				
6112		OIN			<i>Česká komora autorizovaných inženýrů a techn</i>	3,5				
6112		SMM			<i>Sdružení pro rozvoj veřejného osvětlení</i>	5,0				
6112		SMM			<i>Sdružení International Facility Management As</i>	7,5				
6112	5194 Výdaje na věcné dary	ÚKS	61,0	100,7%	pracovní cesty - osoby v zájmu města	61,0	61,4	61,8	62,2	62,6
6112	5222 Neinvest. transfery spolkům	EKO	27 615,0	1796,7%	Individuální žádosti	27 390,0	27 621,0	27 633,0	28 869,0	29 358,0
6112		ÚKS			Záštity	225,0				
6112	5492 Dary fyzickým osobám	OSI	75,2	100,8%	komise a výbory (nečlen ZM)	21,8	75,8	76,4	77,0	77,6
6112		ÚKS			pracovní cesty - osoby v zájmu města	53,4				
6112	5629 Ostatní neinvest. půjčené prostř	EKO			1. Stávající poskytnuté úvěry z rozpočtu (mimo					
6114	Volby do Parlamentu ČR	PO								
6114	5019 Ostatní platby	PO								
6114	5021 Ostatní osobní výdaje	PO	300,0	30,0%	Parlament ČR			1 300,0		1 000,0
6114		PO			Senátu	300,0				
6115	Volby do zastupitelstev úze	PO								
6115	5019 Ostatní platy	PO								
6115	5021 Ostatní osobní výdaje	PO	1 250,0		zastupitelstva krajů		900,0		1 400,0	
6115		PO			zastupitelstva obcí	1 250,0				
6117	Volby do Evr.parlamentu	PO			Evropský parlament			1 100,0		
6118	Volba prezidenta republiky	PO			prezident republiky		1 100,0			
6171	Činnost místní správy	PAM	133 448,6	106,3%	252 zaměstnanců	145 202,0	139 678,8	142 770,5	145 862,2	148 953,8
6171		PAM			projekt Úřadu práce - VPP (4) a odborná praxe	79,0				
6171		PAM			nemocenské dávky za 1.-14.den	1 754,3				
6171		x			přeúčtování dotovaných mezd na jiný §:					



ZM 9.12.2024 [tis. Kč]		Správce	2026			2027	2028	2029	2030	2025	
Paragraf	Položka		Výhled	Změna 2026 / 2025	Rozklad	Výhled	Výhled	Výhled	Výhled	Rozpočet	
6171		OSS			Pěstounská péče						
6171		OSS			výkon sociální práce	-1 520,3					
6171		OSS			soc.právní ochrana dětí	-10 915,3					
6171		OSS			opatrovnictví nesvéprávných osob	-1 151,1					
6171	5021 Ostatní osobní výdaje	PAM	988,2	104,8%	dohody o provedení práce	99,1	1 034,3	1 057,2	1 080,1	1 103,0	942,9
6171		SMM			nepravidelná výpomoc při úklidu	591,0					
6171		OSI			činnost OSI	50,1					
6171		ÚMA			činnost ÚMA	23,6					
6171		ÚRM			činnost ÚRM	21,0					
6171		DSA			činnost DSA	203,4					
6171	5024 Odstupné	PO	223,8	104,8%		223,8	234,3	239,5	244,7	249,9	213,5
6171	5031 Povinné pojistné na soc. zab.	PAM	32 905,3	107,1%	běžný provoz	36 255,2	34 441,6	35 203,8	35 966,1	36 728,4	30 727,0
6171		PAM			projekt Veřejně prospěšné práce	19,6					
6171		x			přeúčtování dotovaných mezd na jiný §:						
6171		OSS			Pěstounská péče						
6171		OSS			výkon sociální práce	-377,0					
6171		OSS			soc.právní ochrana dětí	-2 707,0					
6171		OSS			opatrovnictví nesvéprávných osob	-285,5					
6171	5032 Povinné pojistné na veřejné zdr	PAM	11 854,6	106,3%	běžný provoz	13 070,3	12 408,1	12 682,8	12 957,3	13 231,9	11 150,9
6171		PAM			projekt Úřadu práce	7,1					
6171		x			přeúčtování dotovaných mezd na jiný §:						
6171		OSS			Pěstounská péče						
6171		OSS			výkon sociální práce	-136,8					
6171		OSS			soc.právní ochrana dětí	-982,4					
6171		OSS			opatrovnictví nesvéprávných osob	-103,6					
6171	5038 Povinné pojistné na úrazové poj	PAM	564,6	106,3%	pojištění prac.úrazu a nemoci z povolání (z.č.12	564,6	591,0	604,1	617,2	630,2	531,3
6171	5132 Ochranné pomůcky	SMM	52,2	100,6%	úklid a údržba radnice	20,4	52,5	52,8	53,1	53,4	51,9
6171		DSA			zkušební komisaři	31,8					
6171	5133 Léky a zdravotnický materiál	ÚKS	5,2	100,0%	obnova lékárníček	5,2	5,2	5,2	5,2	5,2	5,2
6171	5134 Prádlo, oděvy, obuv	ÚKS	73,1	100,7%	požadavek ÚKS		73,6	74,1	74,6	75,1	72,6
6171		SMM			pracovní pomůcky pro SMM	32,4					
6171		OIN			pracovní pomůcky pro OIN	8,6					
6171		SŽP			pracovní pomůcky pro SŽP	32,1					
6171	5136 Knihy a obdobné listinné inform	OSI	207,0	100,7%	běžný provoz	207,0	208,4	209,9	211,4	212,9	205,6
6171		EKO			Sociální fond						
6171		OSS			MPSV a MF: příspěv.na soc.slужby						
6171	5137 Drobný dlouhodobý hmotný ma	SMM	3 064,0	98,2%	provoz radnice	907,9	3 085,5	3 107,1	3 128,8	3 150,7	3 120,8
6171		OSI			výpočetní a ostatní technika	2 136,0					

ZM 9.12.2024 [tis. Kč]		Správce	2026			2027	2028	2029	2030	2025
Paragraf	Položka		Výhled	Změna 2026 / 2025	Rozklad	Výhled	Výhled	Výhled	Výhled	Rozpočet
6171		OSI			technika při meziroční změně zaměstnanců					
6171		ÚKS			zkoušební komisaři	20,1				
6171	5139 Nákup materiálu jinde nezařaze	EKO	1 925,1	100,7%	Sociální fond	1 938,5	1 952,0	1 965,8	1 979,6	1 911,8
6171		EKO			nákup pokut. bloků, provoz EKO vč. zased.mís	27,3				
6171		SMM			provoz radnice	869,7				
6171		OSI			kancelářské potřeby radnice	433,5				
6171		OSI			výpoč.technika (tonery, inkousty, kabely, prodl)	488,5				
6171		ÚKS			společenské akce města	84,8				
6171		DSA			budova dopravy - státní správa	21,3				
6171	5151 Studená voda vč. stočného a úp)	SMM	521,6	102,1%	běžný provoz	521,6	532,1	544,6	556,1	564,6
6171	5152 Teplo	SMM	137,3	87,6%	běžný provoz - kanceláře na KK	137,3	137,7	138,1	143,9	153,6
6171	5153 Plyn	SMM	2 273,1	102,3%	běžný provoz	2 273,1	2 318,6	2 365,0	2 412,3	2 460,5
6171	5154 Elektrická energie	SMM	2 872,2	102,3%	běžný provoz	2 872,2	2 929,6	2 988,2	3 048,0	3 109,0
6171	5156 Pohonné hmoty a maziva	SMM	327,6	100,7%	běžný provoz	327,6	329,9	332,2	334,5	336,8
6171	5161 Poštovní služby	OSI	2 064,4	100,7%	běžný provoz	2 064,4	2 078,9	2 093,5	2 108,2	2 123,0
6171	5162 Služby telekomunikací a radiok	OSI	765,0	100,7%	telefony (i mobilní) a internet	765,0	770,4	775,8	781,2	786,7
6171	5163 Služby peněžních ústavů	OSI	11,3	100,9%	pojištění zahraničních cest	11,3	11,4	11,5	11,6	11,7
6171	5164 Nájemné	EKO	121,8	101,6%	Sociální fond	124,3	126,7	129,3	131,9	119,9
6171		SMM			čistící rohože	89,6				
6171		SMM			popelnice a kontejnery	32,2				
6171	5166 Konzultační, právní a porad. slu	EKO	661,9	100,7%	daňový poradce, konzultace, Vera, ...	138,4	666,7	671,5	676,3	681,1
6171		PAM			psychotesty	251,8				
6171		PO			právní služby, odborné práce, ...	56,7				
6171		OSI			údržba sítí, služby GIS, ...	50,4				
6171		SMM			provoz radnice	58,8				
6171		ÚKS			analýzy, konzultace, ...	95,3				
6171		DSA			správ.řízení - tlumočnick a posudky	10,5				
6171	5167 Školení a vzdělávání	PAM	1 356,9	100,7%	vzdělávání vstupní, průběžné, vedoucí, ...	883,2	1 366,3	1 375,7	1 385,3	1 394,9
6171		odbory			odbory a útvary	473,7				
6171	5168 Zpracování dat a služby inform.	OSI	5 040,8	100,7%	konverze datových exportů (GIS, Účto, ...)	5 040,8	5 076,1	5 111,6	5 147,4	5 183,4
6171	5169 Nákup ostatních služeb	EKO	4 530,2	82,4%	Sociální fond	348,6	4 566,7	4 603,3	4 640,4	4 677,6
6171		EKO			z toho přísp.zřízené organizaci na zajištění ak					
6171		EKO			PCO, daňový poradce apod.	350,4				
6171		PAM			inzerce volných pracovních míst,zdrav.prohl.,	374,5				
6171		SMM			provoz radnice	1 237,4				
6171		OSI			vnitřní správa, výpočetní a ost. technika	1 292,1				
6171		ÚKS			monitoring tisku, BOZP, konzultace, ...	170,8				
6171		ÚKS			společ.akce města, slavnostní ocenění,...					

ZM 9.12.2024 [tis. Kč]		Správce	2026			2027	2028	2029	2030	2025
Paragraf	Položka		Výhled	Změna 2026 / 2025	Rozklad	Výhled	Výhled	Výhled	Výhled	Rozpočet
6171		ÚIA			Audit města	194,7				
6171		ÚIA			GDPR, benchmarking, apod.	44,8				
6171		DSA			soudní překlady, znal.posudky, skartace doklad	507,7				
6171		OSS			MPSV a MF: přísp.na soc.služby	9,2				
6171		SŽP			požadavky stavebního odboru					
6171	5171	Opravy a udržování	1 670,3	100,7%	výpočetní a ostatní technika	493,4	1 682,0	1 693,8	1 705,6	1 717,5
6171		SMM			provoz radnice	1 072,9				
6171		DSA			kartotéky, vyvolávací systém	104,0				
6171	5172	Podlimitní programové vybavení	367,8	48,1%	licence, antiviry, aplikace apod.	367,8	370,4	373,0	375,6	378,2
6171		PO			projekt Dílna kompetencí města					
6171		ÚMA			projekt Know-how zahr. samosp. pro rozvoj UH					
6171	5173	Cestovné	738,9	101,4%	tajemník, odbory a útvary	738,9	748,1	757,3	766,5	775,7
6171	5175	Pohoštění	281,1	101,1%	Sociální fond	60,8	284,4	287,7	291,0	294,3
6171		PAM			výběrová řízení - personální	13,9				
6171		KŠS			porady ředitelů správního obvodu	10,9				
6171		DSA			nápojový automat - doprava	7,4				
6171		OSS			nápojový automat - soc.odbor	5,2				
6171		odbory			tajemník, odbory a útvary	182,9				
6171	5176	Účast.popl.na konference	94,7	100,6%	konference EKO	5,4	95,3	96,0	96,7	97,4
6171		PO			konference PO	13,4				
6171		SMM			konference SMM	22,6				
6171		OIN			konference OIN					
6171		KŠS			konference KŠS	6,1				
6171		OSI			konference OSI	21,4				
6171		ÚKS			konference ÚKS	10,1				
6171		ÚIA			konference ÚIA	10,5				
6171		ÚMA			konference ÚMA	2,6				
6171		ÚRM			konference ÚRM	2,6				
6171		DSA			konference DSA					
6171		OSS			konference OSS					
6171		SŽP			konference SŽP					
6171	5179	Ostatní nákupy jinde nezařazené	150,6	100,0%	ošatné ÚKS (společenské záležitosti)	70,0	150,6	150,6	150,6	150,6
6171		PAM			ošatné tajemník	15,0				
6171		OSI			ošatné OSI (tajemník a asistence při svatebních)	10,0				
6171		SMM			ošatné SMM (řidič)	8,5				
6171		SMM			platby cizím států (mítné, dálniční známky, víza)	2,1				
6171		KŠS			ošatné KŠS (veletrhy, kulturní akce, ...)	15,0				
6171		DSA			ošatné DSA (matrikářky)	30,0				

ZM 9.12.2024 [tis. Kč]		Správce	2026			2027	2028	2029	2030	2025
Paragraf	Položka		Výhled	Změna 2026 / 2025	Rozklad	Výhled	Výhled	Výhled	Výhled	Rozpočet
6171	5192 Poskytnuté náhrady	OSI	232,5	100,7%	běžný provoz radnice	234,1	235,7	237,3	238,9	230,9
6171		PAM			nízký počet zaměstnanců ZTP					
6171		DSA			náhrady účastníkům správních řízení OSA					
6171		OSS			Sociální pohrby					
6171	5194 Výdaje na věcné dary	OSI	20,4	102,0%	cena města, sportovci	20,8	21,2	21,6	22,0	20,0
6171		EKO			Sociální fond					
6171	5195 Odvody za neplnění povinn. zar	OSI			nízký počet zaměstnanců se ZTP					
6171	5361 Nákup kolků	OSI	20,6	100,5%	kolky pro potřebu MěÚ (žásti na FÚ apod.)	20,6	20,7	20,8	20,9	20,5
6171	5362 Platby daní a poplatků státnímu	EKO	66,7	100,8%	poplatky EKO	67,2	67,7	68,2	68,7	66,2
6171		PO			soudní poplatky					
6171		SMM			poplatky SMM					
6171		OSI			poplatky OSI					
6171		DSA								
6171	5499 Ostatní neinvest. transfery fyzic	EKO	10 337,7	99,2%	sociální fond - stravovací paušál	10 436,6	11 432,6	11 331,0	11 365,8	10 418,2
6171		EKO			- penzijní připojištění					
6171		EKO			- osobní konta (roční poukázky)					
6171		EKO			- ostatní (Živ. jubilea, pomoc v ki					
6171		EKO			příspěvek na stravovací paušál zaměstnanců					
6171	5909 Ostatní neinvestiční výdaje jind	EKO	5,1	100,0%	vrátky úhrad (po termínu) za bodové konto řidič	5,1	5,1	5,1	5,1	5,1
6310	6310 Obec.příjmy a výdaje z fin. c	EKO	8 476,8	382,2%	UniCredit Bank2010-2027	6 568,8	5 413,3	6 316,6	4 522,2	2 217,7
6310		EKO			Česká spořitelna2020-2026					
6310		EKO			Komerční banka2004-2024					
6310		EKO			Česká spořitelna2017-2022					
6310		EKO			Budoucí úvěry					
6310	5142 Kursové rozdíly ve výdajích	EKO								
6310	5147 Úrokové výdaje na finanční der	EKO	58,5	20,4%	zajištění úvěru UCB 2010 - 2027	41,3				286,8
6310	5163 Služby peněžních ústavů	EKO	857,4	101,0%	bankovní poplatky	863,4	869,4	875,5	881,6	848,9
6310	5179 Ostatní nákupy jinde nezařazen	EKO	166,1	100,7%	provize správců CP	167,3	168,5	169,7	170,9	164,9
6310	5909 Ostatní neinvestiční výdaje jind	EKO								
6320	6320 Pojištění funkčně nespecifika	EKO	2 899,2	100,7%	pojištění majetku,zaměstnanců a odpověd.členů	2 919,5	2 939,9	2 960,5	2 981,2	2 879,0
6320	5166 Konzultační, poradenské a práv	EKO								
6320	5169 Nákup ostatních služeb	EKO	80,7	100,7%	makléř - mandátní odměna	81,3	81,9	82,5	83,1	80,1
6399	6399 Ostatní finanční operace	EKO			nevyúčtovaná hotovost v pokladně					
6399	5362 Platby daní a poplatků státnímu	EKO	29 111,8	134,0%	DPH - odvedeno z příjmů	13 614,9	8 500,6	8 621,5	8 750,3	21 729,4
6399		EKO			- uplatněná vratka z výdajů					
6399		EKO								
6399	5365 Platba daní a poplatků krajům,	EKO	40 200,0	100,5%	daň z příjmu PO za činnost UH	40 400,0	40 600,0	40 800,0	41 000,0	40 000,0
6402	6402 Finanční vypořádání	EKO								
	5364 Vratky transferů poskytnutých z	EKO								

ZM 9.12.2024 [tis. Kč]		Správce	2026			2027	2028	2029	2030	2025		
Paragraf	Položka		Výhled	Změna 2026 / 2025	Rozklad	Výhled	Výhled	Výhled	Výhled	Rozpočet		
6409	Ostatní činnosti jinde nezařa	5192 Poskytnuté náhrady	OSI	10,8	100,9%	Ztráty a nálezy - uplatnění nálezného	10,8	10,9	11,0	11,1	11,2	10,7
6409		5901 Nespecifikované rezervy	EKO	10 620,0	103,5%	rozpis.rezerva 1% z běžných příjmů tř.1 až 3	7 710,0	10 780,0	10 950,0	11 140,0	11 310,0	10 260,0
6409			EKO			pro přísp.org. na projekty 0,2% z běž.příjmů tř.	1 540,0					
6409			EKO			Podpora činnost spolků	1 370,0					
			EKO									
druhá sk. 6 -Všeobecná veřejná správa a služby				361 487,8	119,3%			344 342,3	346 104,6	353 756,2	356 692,1	303 042,3
<b>BĚŽNÉ VÝDAJE CELKEM</b>				<b>871 294,9</b>	103,4%			<b>867 797,4</b>	<b>875 766,5</b>	<b>892 179,4</b>	<b>904 274,3</b>	<b>842 620,3</b>
<b>CELKEM BĚŽNÝ ROZPOČET</b>				<b>3 238,0</b>	21,2%			<b>16 791,4</b>	<b>24 429,4</b>	<b>23 545,7</b>	<b>23 770,6</b>	<b>15 277,7</b>

ZM 9.12.2024 [tis. Kč]		Správce	2026			2027	2028	2029	2030	2025
Paragraf	Položka		Výhled	Změna 2026 / 2025	Rozklad	Výhled	Výhled	Výhled	Výhled	Rozpočet

<b>B - KAPITÁLOVÝ ROZPOČET</b>										
<b>druhá třída 3 - KAPITÁLOVÉ PŘÍJMY</b>										
<b>3612</b> Bytové hospodářství	3111 Příjem z prodeje pozemků	SMM								
3612	3112 Příjem z prodeje ostatních nemoc	SMM			prodej 0 bytů po 2043 tis. Kč					
<b>3639</b> Komunální služby a územní	3111 Příjem z prodeje pozemků	SMM	810,8	47,9%	Celkem nespecifikované pozemky	810,8	827,0	843,5	860,4	877,6
3639		SMM			Celkem Zelené náměstí					
3639		SMM			pozemky PZ Průmyslová určené k prodeji (vým					
<b>5311</b> Bezpečnost a veřejný pořádek	3113 Příjem z prodeje ostatního hmot	MP	77,0		Vozový park MP (obměna; MP má celkem 3 au	77,0		88,0		90,8
<b>5512</b> Požární ochrana - dobrovoln	3113 Příjem z prodeje ostatního hmot	KŠS	91,0		JSDH: vozový park (od 2023 obměna po 3 lete	91,0		87,5		
<b>6171</b> Činnost místní správy	3113 Příjem z prodeje ostatního hmot	SMM	107,8	100,7%	Vozový parku MěÚ (obměna 2 aut/rok; MěÚ n	107,8	108,5	109,3	110,1	110,8
<b>6409</b> Ostatní činnosti jinde nezařa	3112 Příjem z prodeje ostatních nemoc	SMM	120 000,0	171,4%	záchranné kroky: prodej nepotřebného majetku	120 000,0	30 000,0			
6409	3129 Ostatní kapitálové příjmy jinde	EKO								
6409	3202 Prodej majetkových podílů	EKO			záchranné kroky: prodej podílu ve firmách					
druhá tř. 3 - Kapitálové příjmy			121 086,6	80,3%			30 935,5	1 128,3	970,5	1 079,2
<b>druhá třída 4 - b) PŘIJATÉ DOTACE INVESTIČNÍ</b>										
	4213 Invest. přijaté transfery ze státní	EKO OIN	275 641,1	903,9%	očekávané dotace na víceleté investice	275 641,1	175 078,2	36 000,0		
druhá tř. 4 - b) Přijaté dotace investiční			275 641,1	903,9%			175 078,2	36 000,0		
<b>KAPITÁLOVÉ A INVESTIČNÍ PŘÍJMY CELKEM</b>			<b>396 727,7</b>	<b>218,9%</b>			<b>206 013,7</b>	<b>37 128,3</b>	<b>970,5</b>	<b>1 079,2</b>

ZM 9.12.2024 [tis. Kč]		Správce	2026			2027	2028	2029	2030	2025		
Paragraf	Položka		Výhled	Změna 2026 / 2025	Rozklad	Výhled	Výhled	Výhled	Výhled	Rozpočet		
<b>druhová třída 6 - KAPITÁLOVÉ VÝDAJE</b>												
2212	Silnice	6121 Stavby	SMM	327,7	5,2%	PD na drobné činnosti v dopravě	327,7	330,0	332,3	334,6	336,9	6 357,6
2321	Odvádění a čištění vod	6121 Stavby	SMM	1 560,0	31,3%	Vodovod, kanalizace, ČOV - plán obnovy dle záj	1 560,0	1 560,0	1 560,0	1 560,0	1 560,0	4 991,8
3639	Komun. služby a územ. rozv.	6111 Podlimitní programové vybavení	ÚMA									
3639		6121 Stavby	OIN	1 913,4	42,5%	PD na drobné investice	546,5	1 926,8	1 940,4	1 954,0	1 967,6	4 502,7
3639			ÚMA			PD na rozvojové programy ÚMA	437,8					
3639			ÚRM			PD na rozvojové programy ÚRM	439,3					
3639			OSI			Metropol.sít' - shodné s příjmy z nájmu	489,8					
3639		6130 Pozemky	SMM	2 014,0	100,7%	Výkupy pozemků	2 014,0	2 028,1	2 042,3	2 056,6	2 071,0	2 000,0
5311	Bezpečnost a veřejný pořádek	6122 Stroje, přístroje a zařízení	MP									
5311		6123 Dopravní prostředky	MP	858,7		Vozový park MP (obměna; MP má celkem 3 au	858,7		800,0		825,0	
5512	Požární ochrana - dobrovolná	6121 Stavby	ÚKS									
5512		6122 Stroje, přístroje a zařízení	ÚKS	300,0		JSDH: motorové stříkačky (mimo roky obměny	300,0	320,0		320,0	320,0	
5512		6123 Dopravní prostředky	ÚKS	1 300,0		JSDH: vozový park (od 2023 obměna po 3 letech	1 300,0		1 250,0			
6171	Činnost místní správy	6111 Podlimitní programové vybavení	OSI									1 448,0
6171		6123 Dopravní prostředky	SMM	979,7	100,6%	Vozový park MěÚ (obměna 2 aut/rok; MěÚ n	979,7	986,6	993,5	1 000,5	1 007,5	974,0
6171		6125 Informační a komunikační technika	OSI	716,6	15,2%	Obměna výpočetní techniky - uživatelé, kopírky	716,6	721,6	726,7	731,8	736,9	4 712,5
6171			OSI			- technologické ce						
6171		6127 Kulturní předměty	ÚKS	197,9	148,9%	Nákup uměleckých děl	104,8	135,2	200,5	137,8	203,1	132,9
6171			ÚKS			Charitat.akce-dražby uměleckých předmětů	29,1					
6171			ÚKS			Malířské sympozium (sudé roky) - nákup uměl	64,0					
6409	Ostatní činnosti jinde nezařazené	6901 Rezervy kapitálových výdajů	EKO	830 344,9	1595,5%	Rezerva na spolufinanc.dotačních projektů	14 370,0	146 578,0	34 128,0	25 978,0	26 078,0	52 041,9
6409			EKO			Rezervy pro místní části města	11 308,0					
6409			EKO			Víceleté investice (vlastní zdroje)	793 666,9					
6409			EKO			Investice v zájmu nebyt. nájemců (uhradí v nájmu						
6409			EKO			Zásobník (ostatní akce navržené k realizaci)	11 000,0					
<b>KAPITÁLOVÉ VÝDAJE CELKEM</b>				<b>840 512,9</b>	182,2%			<b>154 586,3</b>	<b>43 973,7</b>	<b>34 073,3</b>	<b>35 106,0</b>	<b>461 385,0</b>
<b>CELKEM KAPITÁL. ROZPOČET</b>				<b>-443 785,2</b>	158,4%			<b>51 427,4</b>	<b>-6 845,4</b>	<b>-33 102,8</b>	<b>-34 026,8</b>	<b>-280 176,9</b>

ZM 9.12.2024 [tis. Kč]		Správce	2026			2027	2028	2029	2030	2025		
Paragraf	Položka		Výhled	Změna 2026 / 2025	Rozklad	Výhled	Výhled	Výhled	Výhled	Rožpočet		
<b>C - FINANCOVÁNÍ - druhová třída 8</b>												
	8115	Změny stavu krátkodob. prostře	EKO	31 917,8	15,5%	SNÍŽENÍ FIN.HOTOVOSTI	31 917,8	6 950,7	-21 017,3	-15 126,3	31 406,2	206 269,8
			EKO									
	8117	Aktiv.krátk.oper.říz.likvid.-příj	EKO	250 000,0	250,0%	Snížení portfolia (prodej) CP	250 000,0					100 000,0
	8118	Aktiv.krátk.oper.říz.likvid.-výd	EKO			Zvýšení portfolia (nákup) CP						
	8123	Dlouhodobé přijaté půjčené pro	EKO	200 000,0		Budoucí úvěry	200 000,0		70 000,0	100 000,0		
	8124	Uhrazené splátky dlouhodob.pů	EKO	-41 470,6	100,0%	UniCredit Bank2010-2027	-11 470,6	-75 269,5	-66 666,7	-75 416,6	-21 250,0	-41 470,6
			EKO			Česká spořitelna2020-2026	-30 000,0					
			EKO			Komerční banka2004-2024						
			EKO			Budoucí úvěry						
	8901	Operace z peněžních účtů organ	EKO	100,0	100,0%	platba DPH - přenesená daňová povinnost	100,0	100,0	100,0	100,0	100,0	100,0
	8902	Nerealizované kurzové rozdíly	EKO									
<b>FINANCOVÁNÍ CELKEM</b> += ztráta(čerpaní peněž.prostř.): - = zisk (spoření)				<b>440 547,2</b>	166,3%	plánovaná ztráta		<b>-68 218,8</b>	<b>-17 584,0</b>	<b>9 557,1</b>	<b>10 256,2</b>	<b>264 899,2</b>
<b>ČLENĚNÍ NA BĚŽNÝ A KAPITÁLOVÝ ROZPOČET</b>												
Běžný rozp. Příjmy				874 532,9	100,0%			884 588,8	900 195,9	915 725,1	928 044,9	857 898,0
Výdaje				871 294,9	99,6%			867 797,4	875 766,5	892 179,4	904 274,3	842 620,3
<b>Běžný rozpočet - hospod. výsledek</b>				<b>3 238,0</b>				<b>16 791,4</b>	<b>24 429,4</b>	<b>23 545,7</b>	<b>23 770,6</b>	<b>15 277,7</b>
Kapit.rozp. Příjmy				396 727,7				206 013,7	37 128,3	970,5	1 079,2	181 208,1
Výdaje				840 512,9				154 586,3	43 973,7	34 073,3	35 106,0	461 385,0
<b>Kapitálový rozpočet - hospod.výsledek</b>				<b>-443 785,2</b>				<b>51 427,4</b>	<b>-6 845,4</b>	<b>-33 102,8</b>	<b>-34 026,8</b>	<b>-280 176,9</b>
Kontrola				0,0				0,0	0,0	0,0	0,0	0,0
<b>HOSPODÁŘSKÝ VÝSLEDEK</b>												
tř. 1 - Daňové příjmy				620 335,3	101,6%			632 349,7	642 394,9	651 992,4	662 431,5	610 462,8
tř. 2 - Nedaňové příjmy				151 063,7	81,6%			149 179,5	151 638,4	156 263,3	158 233,2	185 016,0
tř. 3 - Kapitálové příjmy				121 086,6	80,3%			30 935,5	1 128,3	970,5	1 079,2	150 714,5
tř. 4 - Přijaté transfery				378 775,0	407,7%			278 137,8	142 162,6	107 469,4	107 380,2	92 912,8
Příjmy celkem				1 271 260,6	122,3%			1 090 602,5	937 324,2	916 695,6	929 124,1	#####
tř. 5 - Běžné výdaje				871 294,9	103,4%			867 797,4	875 766,5	892 179,4	904 274,3	842 620,3
tř. 6 - Kapitálové výdaje				840 512,9	182,2%			154 586,3	43 973,7	34 073,3	35 106,0	461 385,0
Výdaje celkem				1 711 807,8	131,3%			1 022 383,7	919 740,2	926 252,7	939 380,3	#####
tř. 8 - Financování				440 547,2	166,3%	plánovaná ztráta		-68 218,8	-17 584,0	9 557,1	10 256,2	264 899,2



# Odvětvové třídění (paragrafy)

Odvětvové třídění (paragrafy) Výhled [tis. Kč], ZM 9.12.2024	Výhled 2026			Výhled 2027			Výhled 2028			Výhled 2029			Výhled 2030		
	Příjmy	Výdaje	Saldo	Příjmy	Výdaje	Saldo	Příjmy	Výdaje	Saldo	Příjmy	Výdaje	Saldo	Příjmy	Výdaje	Saldo
1011 Udržování výrobního potenciálu zemědělství, zemědělství		6,5	-6,5		6,5	-6,5		6,5	-6,5		6,5	-6,5		6,5	-6,5
1014 Ozdrav. hosp. zvířat, polních a spec. plodin a zvl. vet.		619,3	-619,3		624,1	-624,1		629,0	-629,0		633,9	-633,9		638,8	-638,8
1019 Ost.zeměděl.a potravin.činnost a rozvoj			-619,3			-624,1			-629,0			-633,9			-638,8
1036 Správa v lesním hospodářství	1 555,8	368,3	1 187,5	1 586,9	370,9	1 216,0	1 618,6	373,5	1 245,1	1 651,0	376,2	1 274,8	1 684,0	378,9	1 305,1
1037 Celospolečenské funkce lesů		65,2	-65,2		65,7	-65,7		66,2	-66,2		66,7	-66,7		67,2	-67,2
<b>1 - Zemědělství a lesní hospodářství</b>	<b>1 555,8</b>	<b>1 059,3</b>	<b>496,5</b>	<b>1 586,9</b>	<b>1 067,2</b>	<b>519,7</b>	<b>1 618,6</b>	<b>1 075,2</b>	<b>543,4</b>	<b>1 651,0</b>	<b>1 083,3</b>	<b>567,7</b>	<b>1 684,0</b>	<b>1 091,4</b>	<b>592,6</b>
2115 Úspora energie a obnovitelné zdroje															
2141 Vnitřní obchod		184,7	-184,7		186,0	-186,0		187,3	-187,3		188,6	-188,6		189,9	-189,9
2143 Cestovní ruch		1 608,0	-1 608,0		1 643,3	-1 643,3		1 653,7	-1 653,7		1 664,2	-1 664,2		1 674,8	-1 674,8
2169 Ost. správa v průmyslu, stavebn.,obchodu a službách	585,6	128,2	457,4	595,6	129,1	466,5	605,9	130,0	475,9	618,0	130,9	487,1	630,4	131,8	498,6
2212 Silnice		15 158,5	-15 158,5		15 445,0	-15 445,0		15 737,1	-15 737,1		16 034,9	-16 034,9		16 338,7	-16 338,7
2219 Ost.záležit. pozem. komunikací	18 015,5	11 969,6	6 045,9	18 375,8	12 181,5	6 194,3	20 617,6	12 406,3	8 211,3	21 030,0	12 635,4	8 394,6	21 450,6	12 868,9	8 581,7
2221 Provoz veřejné silniční dopravy															
2223 Bezpečnost silničního provozu		161,1	-161,1		162,2	-162,2		163,3	-163,3		164,4	-164,4		165,6	-165,6
2229 Ost.záležitosti v silniční dopravě		1 218,8	-1 218,8		1 242,2	-1 242,2		1 266,0	-1 266,0		1 290,3	-1 290,3		1 315,0	-1 315,0
2239 Ost.záležitosti vnitrozemské plavby		32,5	-32,5		32,7	-32,7		32,9	-32,9		33,1	-33,1		33,3	-33,3
2292 Dopravní obslužnost - linková	6 700,0	59 440,0	-52 772,5	6 700,0	61 230,5	-54 563,2	6 700,0	62 429,2	-55 762,1	6 700,0	63 639,1	-56 972,2	6 700,0	64 860,2	-58 193,5
2299 Ost.záležitosti v dopravě	12 244,5		12 244,5	12 489,4		12 489,4	12 739,2		12 739,2	12 993,9		12 993,9	13 253,7		13 253,7
2310 Pitná voda	15,0	56,9	-41,9	15,0	57,2	-42,2	15,0	57,6	-42,6	15,0	58,1	-43,1	15,0	58,6	-43,6
2321 Odvádění a čištění odpadních vod a nakládání s kaly	2 000,0	3 803,2	-1 803,2	2 000,0	3 836,8	-1 836,8	2 000,0	3 871,9	-1 871,9	2 000,0	3 907,2	-1 907,2	2 000,0	3 942,0	-1 942,0
2333 Úpravy drobných vodních toků		859,9	-859,9		872,7	-872,7		885,7	-885,7		899,0	-899,0		912,5	-912,5
2369 Ost.správa ve vodním hospodářství		33,8	-33,8		34,0	-34,0		34,2	-34,2		34,4	-34,4		34,6	-34,6
<b>2 - Průmyslová a ost. odvětví hospod.</b>	<b>39 560,6</b>	<b>94 655,2</b>	<b>-55 094,6</b>	<b>40 175,8</b>	<b>97 053,2</b>	<b>-56 877,4</b>	<b>42 677,7</b>	<b>98 855,2</b>	<b>-56 177,5</b>	<b>43 356,9</b>	<b>100 679,6</b>	<b>-57 322,7</b>	<b>44 049,7</b>	<b>102 525,9</b>	<b>-58 476,2</b>
3111 Mateřské školy		6 448,2	-6 448,2		6 526,8	-6 526,8		6 590,7	-6 590,7		6 699,5	-6 699,5		6 838,6	-6 838,6
3113 Základní školy	304,6	25 604,3	-25 299,7	306,7	26 040,1	-25 733,4	308,8	26 349,9	-26 041,1	311,0	26 878,7	-26 567,7	313,2	27 558,1	-27 244,9
3117 První stupeň základních škol		5 369,5	-5 369,5		5 463,4	-5 463,4		5 529,3	-5 529,3		5 636,3	-5 636,3		5 771,4	-5 771,4
3211 Činnost vysokých škol															
3299 Záležitosti vzdělávání j.n.	4 226,2	3 987,6	238,6	4 245,5	4 034,1	211,4	4 266,7	4 081,0	185,7	4 309,0	4 158,1	150,9	4 363,3	4 255,2	108,1
3311 Divadelní činnost		42 527,9	-42 527,9		43 825,1	-43 825,1		44 726,4	-44 726,4		45 426,3	-45 426,3		46 127,2	-46 127,2
3313 Filmová tvorba, distribuce, kina a shromažďování au		10 509,5	-10 509,5		10 781,1	-10 781,1		10 964,9	-10 964,9		11 164,3	-11 164,3		11 367,7	-11 367,7
3314 Činnosti knihovnické		24 115,1	-24 115,1		24 968,6	-24 968,6		25 423,5	-25 423,5		25 878,9	-25 878,9		26 334,6	-26 334,6
3319 Ostatní záležitosti kultury		1 944,3	-1 944,3		3 576,1	-3 576,1		2 606,1	-2 606,1		2 639,1	-2 639,1		2 669,2	-2 669,2
3322 Zachování a obnova kulturních památek	8 958,0	8 938,9	19,1	9 099,1	9 027,6	71,5	9 242,5	9 118,5	124,0	9 388,3	9 236,6	151,7	9 536,6	9 370,0	166,6
3329 Ost.zál.ochr.památek a péče o kult.dědictví		436,3	-436,3		445,9	-445,9		452,5	-452,5		459,1	-459,1		465,7	-465,7
3341 Rozhlas a televize		2 439,5	-2 439,5		2 488,3	-2 488,3		2 538,1	-2 538,1		2 588,9	-2 588,9		2 640,7	-2 640,7

Odvětvové třídění (paragrafy) Výhled [tis. Kč], ZM 9.12.2024	Výhled 2026			Výhled 2027			Výhled 2028			Výhled 2029			Výhled 2030		
	Příjmy	Výdaje	Saldo	Příjmy	Výdaje	Saldo	Příjmy	Výdaje	Saldo	Příjmy	Výdaje	Saldo	Příjmy	Výdaje	Saldo
3392 Zájmová činnost v kultuře		22 300,7	-22 300,7		22 961,3	-22 961,3		23 376,5	-23 376,5		23 830,5	-23 830,5		24 312,1	-24 312,1
3399 Ost.záležit. kultury, církví a sděl.prostř.	126,7	6 151,7	-6 025,0	128,2	6 672,1	-6 543,9	129,8	6 731,2	-6 601,4	131,4	6 791,0	-6 659,6	133,0	6 851,5	-6 718,5
3412 Sport.zařiz.ve vlastnictví obce	1 862,3	20 335,4	-18 473,1	1 887,4	21 108,8	-19 221,4	1 817,3	21 550,9	-19 733,6	1 844,8	22 043,5	-20 198,7	1 865,1	22 564,4	-20 699,3
3419 Ost.sportovní činnost		5 081,0	-5 081,0		5 206,0	-5 206,0		5 291,0	-5 291,0		5 377,0	-5 377,0		5 463,0	-5 463,0
3421 Využití volného času dětí a mládeže		3 533,6	-3 533,6		3 608,4	-3 608,4		3 672,8	-3 672,8		3 739,5	-3 739,5		3 808,2	-3 808,2
3429 Ost.zájmová činnost a rekreace	39,0	273,0	-234,0	39,6	276,9	-237,3	40,2	280,8	-240,6	40,8	284,8	-244,0	41,4	288,8	-247,4
3541 Prev.před drogami, alkoholem,nikotinem a jinými ná	23,8	24,5	-0,7	24,3	24,7	-0,4	24,8	24,9	-0,1	25,3	25,1	0,2	25,8	25,3	0,5
3611 Podpora individ.bytové výstavby	564,0	7 712,5	-7 148,5	528,6	7 308,1	-6 779,5	477,5	6 453,2	-5 975,7	434,9	6 085,5	-5 650,6	316,0	5 771,9	-5 455,9
3612 Bytové hospodářství	38 341,0	32 770,1	5 570,9	39 104,0	33 608,4	5 495,6	39 238,0	33 831,5	5 406,5	40 173,5	34 656,1	5 517,4	40 759,5	35 376,6	5 382,9
3613 Nebytové hospodářství	21 740,7	15 088,0	6 652,7	22 039,5	15 295,8	6 743,7	22 345,1	15 510,6	6 834,5	22 743,6	15 869,9	6 873,7	23 207,5	16 326,8	6 880,7
3631 Veřejné osvětlení	106,1	10 334,3	-10 228,2	108,0	10 530,6	-10 422,6	110,0	10 730,9	-10 620,9	112,0	10 935,1	-10 823,1	114,0	11 143,2	-11 029,2
3632 Pohřebnictví	1 244,0	2 820,5	-1 576,5	1 264,3	2 876,1	-1 611,8	1 285,0	2 933,0	-1 648,0	1 306,0	2 990,8	-1 684,8	1 327,4	3 049,2	-1 721,8
3635 Územní plánování		174,3	-174,3		175,6	-175,6		176,9	-176,9		178,2	-178,2		179,5	-179,5
3636 Územní rozvoj		184,8	-184,8		186,1	-186,1		187,4	-187,4		188,7	-188,7		190,0	-190,0
3639 Komunální služby a územní rozvoj jinde nezařazené	5 965,3	12 946,2	-6 980,9	6 017,0	13 043,4	-7 026,4	6 069,7	13 142,6	-7 072,9	6 123,5	13 241,8	-7 118,3	6 178,3	13 340,2	-7 161,9
3716 Monitoring ochrany ovzduší		5,2	-5,2		5,2	-5,2		5,2	-5,2		5,2	-5,2		5,2	-5,2
3721 Sběr a svoz nebezpečných odpadů		294,3	-294,3		296,4	-296,4		298,5	-298,5		300,6	-300,6		302,7	-302,7
3722 Sběr a svoz komunálních odpadů		27 534,6	-27 534,6		27 792,5	-27 792,5		28 053,2	-28 053,2		28 316,8	-28 316,8		28 583,4	-28 583,4
3726 Využívání a zneškodňování ostatních odpadů	7 958,9	14 333,8	-6 374,9	8 118,0	14 434,0	-6 316,0	8 280,4	14 535,1	-6 254,7	8 446,1	14 636,9	-6 190,8	8 615,1	14 739,4	-6 124,3
3729 Ostatní nakládání s odpady		421,0	-421,0		427,9	-427,9		434,9	-434,9		442,1	-442,1		449,4	-449,4
3732 Dekont.půd a čištění spodní vody		85,4	-85,4		86,0	-86,0		86,6	-86,6		87,2	-87,2		87,8	-87,8
3741 Ochrana druhů a stanovišť		117,4	-117,4		118,2	-118,2		119,0	-119,0		119,8	-119,8		120,6	-120,6
3744 Protierozní, protilavinová a protipožární ochrana (vč															
3745 Péče o vzhled obcí a veřejnou zeleň		32 624,7	-32 624,7		33 220,5	-33 220,5		33 827,9	-33 827,9		34 446,9	-34 446,9		35 077,9	-35 077,9
3753 Monitoring ke zjišťování úrovně hluku a vibrací		33,3	-33,3		33,5	-33,5		33,7	-33,7		33,9	-33,9		34,1	-34,1
3769 Ost.správa v ochr.život.prostředí	22,5	151,0	-128,5	23,0	155,0	-132,0	23,5	158,0	-134,5	24,0	161,0	-137,0	24,5	164,0	-139,5
3792 Ekologická výchova a osvěta		22,9	-22,9		23,1	-23,1		23,3	-23,3		23,5	-23,5		23,7	-23,7
3793 Ekologie v dopravě		1 158,1	-1 158,1		1 166,2	-1 166,2		1 174,4	-1 174,4		1 182,6	-1 182,6		1 190,9	-1 190,9
3900 Ost.činn.souvis.se služb.pro obyvatelstvo		1 223,0	-1 223,0		1 231,5	-1 231,5		1 240,1	-1 240,1		1 248,7	-1 248,7		1 257,4	-1 257,4
3 - Služby pro obyvatelstvo	91 483,1	350 056,4	-258 573,3	92 933,2	359 049,4	-266 116,2	93 659,3	362 265,0	-268 605,7	95 414,2	368 008,5	-272 594,3	96 820,7	374 125,6	-277 304,9
4319 Ost.výdaje souvis.se soc.poradenstvím		42,0	-42,0		42,3	-42,3		42,6	-42,6		42,9	-42,9		43,2	-43,2
4329 Ost.soc.péče a pomoc dětem a mládeži		15 902,2	-15 902,2		16 567,2	-16 567,2		16 896,2	-16 896,2		17 224,5	-17 224,5		17 552,1	-17 552,1
4339 Ost.soc.péče a pomoc rodině a manželství	89,1	89,1		90,9	90,9		92,7	92,7		94,6	94,6		96,5	96,5	
4341 Soc.pomoc osobám v hmotné nouzi a občanům soc.n		6,0	-6,0		6,0	-6,0		6,0	-6,0		6,0	-6,0		6,0	-6,0
4349 Ost.soc. péče a pomoc ost. skupinám obyvatel		2 120,2	-2 120,2		2 209,1	-2 209,1		2 253,0	-2 253,0		2 296,8	-2 296,8		2 340,5	-2 340,5
4357 Domovy		5 944,6	-5 944,6		6 146,2	-6 146,2		6 268,2	-6 268,2		6 394,8	-6 394,8		6 524,7	-6 524,7
4359 Ost.slужby a činn.v oblasti soc.péče		11 823,6	-11 823,6		11 854,1	-11 854,1		11 854,1	-11 854,1		11 854,1	-11 854,1		11 854,1	-11 854,1
4374 Azylové domy, noclehárny, nízkoprahová denní cent															

Odvětvové třídění (paragrafy) Výhled [tis. Kč], ZM 9.12.2024	Výhled 2026			Výhled 2027			Výhled 2028			Výhled 2029			Výhled 2030		
	Příjmy	Výdaje	Saldo	Příjmy	Výdaje	Saldo	Příjmy	Výdaje	Saldo	Příjmy	Výdaje	Saldo	Příjmy	Výdaje	Saldo
4399 Ost.zálež.soc.věcí a polit.zam.	96,5	96,5		97,2	97,2		97,9	97,9		98,6	98,6		99,3	99,3	
<b>4 - Sociální věci a politika zaměstnanosti</b>	<b>185,6</b>	<b>36 024,2</b>	<b>-35 838,6</b>	<b>188,1</b>	<b>37 013,0</b>	<b>-36 824,9</b>	<b>190,6</b>	<b>37 510,7</b>	<b>-37 320,1</b>	<b>193,2</b>	<b>38 012,3</b>	<b>-37 819,1</b>	<b>195,8</b>	<b>38 516,4</b>	<b>-38 320,6</b>
5212 Ochrana obyvatelstva		473,6	-473,6		416,8	-416,8		420,0	-420,0		423,2	-423,2		426,4	-426,4
5299 Ost.záležit.civilní připravenosti na krizové stavy		15,4	-15,4		15,5	-15,5		15,6	-15,6		15,7	-15,7		15,8	-15,8
5311 Bezpečnost a veřejný pořádek	1 964,0	29 869,4	-27 905,4	1 924,7	30 284,8	-28 360,1	2 051,2	31 724,2	-29 673,0	2 002,5	31 564,0	-29 561,5	2 133,4	33 028,6	-30 895,2
5511 Požární ochr.- profesionální část															
5512 Požární ochr.- dobrovolná část	91,0	2 837,4	-2 746,4		1 590,1	-1 590,1	87,5	2 541,0	-2 453,5		1 631,8	-1 631,8		1 652,6	-1 652,6
5213 Krizová opatření		3 090,0	-3 090,0		3 130,0	-3 130,0		3 180,0	-3 180,0		3 230,0	-3 230,0		3 280,0	-3 280,0
<b>5 - Obrana, bezpečnost a právní ochrana</b>	<b>2 055,0</b>	<b>36 285,8</b>	<b>-34 230,8</b>	<b>1 924,7</b>	<b>35 437,2</b>	<b>-33 512,5</b>	<b>2 138,7</b>	<b>37 880,8</b>	<b>-35 742,1</b>	<b>2 002,5</b>	<b>36 864,7</b>	<b>-34 862,2</b>	<b>2 133,4</b>	<b>38 403,4</b>	<b>-36 270,0</b>
6112 Zastupitelstva obcí		47 474,3	-47 474,3		40 119,1	-40 119,1		40 331,8	-40 331,8		41 767,7	-41 767,7		42 457,5	-42 457,5
6114 Volby do Parlamentu ČR		300,0	-300,0								1 300,0	-1 300,0			
6115 Volby do zastupitelstev územ.samospr.celků		1 250,0	-1 250,0					900,0	-900,0					1 400,0	-1 400,0
6117 Evropský parlament											1 100,0	-1 100,0			
6118 Volba prezidenta republiky								1 100,0	-1 100,0			-1 100,0			
6149 Ost.všeob.vnitř.správa jinde nezařazená									-1 100,0			-1 100,0			
6171 Činnost místní správy	425,1	221 876,4	-221 451,3	432,2	230 619,2	-230 187,0	439,5	236 158,9	-236 819,4	446,9	240 481,2	-241 134,3	454,4	245 071,6	-244 617,2
6173 Místní referendum			-221 876,4			-230 619,2			-237 258,9			-241 581,2			-245 071,6
6310 Obecné příjmy a výdaje z finančních operací	6 118,0	9 558,8	-3 440,8	6 101,0	7 640,8	-1 539,8	6 073,0	6 451,2	-378,2	8 524,9	7 361,8	1 163,1	8 524,9	5 574,7	2 950,2
6320 Pojištění funkčně nespecifikované		2 979,9	-2 979,9		3 000,8	-3 000,8		3 021,8	-3 021,8		3 043,0	-3 043,0		3 064,3	-3 064,3
6399 Ostatní finanční operace		69 311,8	-69 311,8		54 014,9	-54 014,9		49 100,6	-49 100,6		49 421,5	-49 421,5		49 750,3	-49 750,3
6402 Finanční vypořádání															
6409 Ostatní činnosti j.n.	123 625,0	840 975,7	-717 350,7	30 000,0	157 368,9	-127 368,9		45 089,0	-45 089,0		37 129,1	-37 129,1		37 399,2	-37 399,2
<b>6 - Všeobecná veřejná správa a služby</b>	<b>130 168,1</b>	<b>1 193 726,9</b>	<b>-1 063 558,8</b>	<b>36 533,2</b>	<b>492 763,7</b>	<b>-456 230,5</b>	<b>6 512,5</b>	<b>382 153,3</b>	<b>-375 640,8</b>	<b>8 971,8</b>	<b>381 604,3</b>	<b>-372 632,5</b>	<b>8 979,3</b>	<b>384 717,6</b>	<b>-375 738,3</b>
x Bezparagrafové položky - daňové příjmy	620 335,3		620 335,3	632 349,7		632 349,7	642 394,9		642 394,9	651 992,4		651 992,4	662 431,5		662 431,5
x Bezparagrafové položky - nedaňové příjmy	7 142,1		7 142,1	6 773,1		6 773,1	5 969,3		5 969,3	5 644,2		5 644,2	5 449,5		5 449,5
x Bezparagrafové položky - dotace	378 775,0		378 775,0	278 137,8		278 137,8	142 162,6		142 162,6	107 469,4		107 469,4	107 380,2		107 380,2
<b>Hospodářský výsledek</b>	<b>1 271 260,6</b>	<b>1 711 807,8</b>	<b>-440 547,2</b>	<b>1 090 602,5</b>	<b>1 022 383,7</b>	<b>68 218,8</b>	<b>937 324,2</b>	<b>919 740,2</b>	<b>17 584,0</b>	<b>916 695,6</b>	<b>926 252,7</b>	<b>-9 557,1</b>	<b>929 124,1</b>	<b>939 380,3</b>	<b>-10 256,2</b>
Financování	440 547,2		440 547,2	-68 218,8		-68 218,8	-17 584,0		-17 584,0	9 557,1		9 557,1	10 256,2		10 256,2

# Druhé třídění (položky)

Druhé třídění (položky) Výhled [tis. Kč], ZM 9.12.2024	2026 Výhled	2027 Výhled	2028 Výhled	2029 Výhled	2030 Výhled	2025 Rožpočet	2024 Rožpočet	2023 Prosinec
<b>PŘÍJMY</b>								
1111 Příjem z daně z příjmů fyzických osob placené plátcí	96 990,0	101 230,0	103 360,0	105 410,0	107 660,0	93 000,0	95 000,0	86 303,0
1112 Příjem z daně z příjmů fyzických osob placené poplatníky	4 790,0	4 890,0	4 990,0	5 090,0	5 190,0	4 720,0	5 580,0	6 589,7
1113 Příjem z daně z příjmů fyzických osob vybrané srážkou podle zvláštní sazby daně	15 650,0	15 960,0	16 280,0	16 610,0	16 940,0	15 420,0	19 832,0	19 016,8
1121 Daň z příjmů právnických osob	117 830,0	120 000,0	121 960,0	123 700,0	125 980,0	116 290,0	111 500,0	137 886,9
1122 Příjem z daně z příjmů právnických osob v případech, kdy poplatníkem je obec	40 200,0	40 400,0	40 600,0	40 800,0	41 000,0	40 000,0	43 070,2	31 196,9
1211 Příjem z daně z přidané hodnoty	240 590,0	245 020,0	249 530,0	254 120,0	258 800,0	237 450,0	245 000,0	248 184,8
1334 Odvody za odnětí půdy ze zemědělského půdního fondu	97,7	99,7	101,7	103,7	105,8	95,8	93,6	109,8
1339 Příjem z ostatních poplatků a jiných obdobných peněžitých plnění v oblasti životního prostředí a pokuta								42,5
1341 Příjem z poplatku ze psů								-2,6
1342 Příjem z poplatku z pobytu	1 246,9	1 246,9	1 496,3	1 496,3	1 496,3	1 246,9	1 250,0	1 168,5
1343 Příjem z poplatku za užívání veřejného prostranství	1 250,0	1 250,0	1 250,0	1 250,0	1 250,0	1 250,0	1 250,0	1 246,0
1345 Příjem z poplatku za obecní systém odpadového hospodářství a příjem z poplatku za odkládání komunálních odpadů	16 070,6	16 070,6	16 070,6	16 070,6	16 070,6	15 951,8	16 060,0	8 114,1
1353 Příjem za zkoušky z odborné způsobilosti od žadatelů o řídicí oprávnění	1 503,0	1 533,1	1 563,8	1 595,1	1 627,0	1 473,5	1 439,0	1 206,5
1359 Příjem z odvodů z vybraných činností a služeb jinde neuvedené								7,0
1361 Příjem ze správních poplatků	16 149,1	16 342,4	16 539,5	16 740,7	16 945,8	15 914,8	16 146,4	16 443,8
1381 Příjem z daně z hazardních her s výjimkou dílčí daně z technických her do 2023							1 024,7	3 520,1
1382 Příjem ze zrušeného odvodu z loterií a podobných her kromě odvodu z výherních hracích přístrojů								0,0
1385 Příjem z dílčí daně z technických her							5 293,4	24 037,4
1386 Příjem z daně z hazardních her s výjimkou techn. her neprovoz. prostřednictvím internetu	3 755,0	3 830,0	3 907,0	3 985,0	4 065,0	3 700,0	2 675,3	
1387 Příjem z daně z technických her neprovozovaných prostřednictvím internetu	13 209,0	13 473,0	13 742,0	14 017,0	14 297,0	12 950,0	7 606,6	
1511 Příjem z daně z nemovitých věcí	51 004,0	51 004,0	51 004,0	51 004,0	51 004,0	51 000,0	51 125,0	30 259,3
<b>Daňové příjmy</b>	<b>620 335,3</b>	<b>632 349,7</b>	<b>642 394,9</b>	<b>651 992,4</b>	<b>662 431,5</b>	<b>610 462,8</b>	<b>623 946,2</b>	<b>615 330,5</b>
2111 Příjem z poskytování služeb, výrobků, prací, výkonů a práv	40 598,0	41 580,4	44 120,3	45 215,5	46 562,3	41 090,7	37 861,0	33 964,3
2112 Příjem z prodeje zboží (již nakoupeného za účelem prodeje)								41,3
2119 Ost.příjmy z vlastní činnosti	1 332,3	1 355,0	1 378,1	1 401,7	1 425,7	1 310,0	3 948,9	1 586,5
2122 Příjem z odvodů příspěvkových organizací						800,0	2 000,0	6 100,0
2131 Příjem z pronájmu nebo pachtu pozemků	5 558,9	5 599,3	5 640,5	5 682,5	5 725,3	5 525,2	6 761,2	6 741,2
2132 Příjem z pronájmu nebo pachtu ostatních nemovitých věcí a jejich částí	55 907,1	56 562,3	56 929,0	57 827,0	58 205,3	59 197,3	57 736,2	61 319,3
2133 Příjem z pronájmu nebo pachtu movitých věcí	247,1	247,1	147,1	147,1	147,1	247,1	247,1	176,4
2141 Příjmy z úroků	750,0	697,6	618,5	575,9	457,0	791,2	12 230,2	19 746,5
2142 Příjem z podílů na zisku a dividend	5 932,0	5 932,0	5 932,0	8 383,9	8 383,9	5 862,0	9 601,2	6 929,2
2148 Úrokové příjmy z finančních derivátů (kromě vlastních dluhopisů)							835,4	1 789,3
2212 Příjem sankčních plateb přijatých od jiných osob	14 620,4	14 912,8	15 211,1	15 515,3	15 825,7	14 333,9	8 760,4	7 736,9
2222 Ostatní příjmy z finančního vypořádání od jiných rozpočtů								2,1
2229 Ostatní přijaté vratky transferů a podobné příjmy	6 700,0	6 700,0	6 700,0	6 700,0	6 700,0	6 700,0	665,7	485,5

<b>Druhové třídění (položky)</b>	<b>2026</b>	<b>2027</b>	<b>2028</b>	<b>2029</b>	<b>2030</b>	<b>2025</b>	<b>2024</b>	<b>2023</b>
Výhled [tis. Kč], ZM 9.12.2024	<b>Výhled</b>	<b>Výhled</b>	<b>Výhled</b>	<b>Výhled</b>	<b>Výhled</b>	<b>Rozpočet</b>	<b>Rozpočet</b>	<b>Prosinec</b>
2321 Přijaté peněžité neinvestiční dary	139,1	140,9	142,7	144,6	146,5	137,4	85,4	87,1
2322 Příjem z pojistných plnění							104,4	392,7
2324 Přijaté neinvestiční příspěvky a náhrady	8 475,5	8 642,1	8 812,1	8 987,1	9 165,6	8 312,1	9 508,2	8 031,1
2328 Neidentifikované příjmy								7,0
2329 Ostatní nedaňové příjmy	3 661,2	36,9	37,7	38,5	39,3	33 596,7	22 299,0	218,6
2420 Splátky půjčených prostředků od obecně prospěšných společností a obdobných osob						400,0	230,0	648,6
2460 Splátky půjčených prostředků od fyzických osob	7 142,1	6 773,1	5 969,3	5 644,2	5 449,5	6 712,4	6 528,2	7 458,3
<b>Nedaňové příjmy</b>	<b>151 063,7</b>	<b>149 179,5</b>	<b>151 638,4</b>	<b>156 263,3</b>	<b>158 233,2</b>	<b>185 016,0</b>	<b>179 402,5</b>	<b>163 461,7</b>
3111 Příjem z prodeje pozemků	810,8	827,0	843,5	860,4	877,6	1 691,2	10 782,8	5 760,1
3112 Příjem z prodeje ostatních nemovitých věcí a jejich částí	120 000,0	30 000,0				70 000,0	5 001,0	67,4
3113 Příjem z prodeje ostatního hmotného dlouhodobého majetku	275,8	108,5	284,8	110,1	201,6	107,1	106,3	117,0
3122 Přijaté příspěvky od osob na pořízení dlouhodobého majetku							360,0	
3129 Ostatní kapitálové příjmy jinde nezařazené						78 916,2		
<b>Kapitálové příjmy</b>	<b>121 086,6</b>	<b>30 935,5</b>	<b>1 128,3</b>	<b>970,5</b>	<b>1 079,2</b>	<b>150 714,5</b>	<b>16 250,1</b>	<b>5 944,5</b>
4111 Neinv. přijaté transfery z všeobecné pokladní správy státního rozpočtu	1 550,0		2 000,0	2 400,0	1 400,0		1 853,8	1 357,9
4112 Neinv. přijaté transfery ze stát. rozpočtu v rámci souhrnného dotačního vztahu	62 173,9	62 812,7	63 259,5	63 710,7	64 166,4	61 735,9	61 211,0	62 415,6
4113 Neinv. přijaté transfery ze státních fondů								439,5
4116 Ostatní neinv. přijaté transfery ze státního rozpočtu	24 066,7	24 819,7	25 341,7	25 712,9	26 083,3		23 990,7	43 642,3
4121 Neinv. přijaté transfery od obcí	6 003,3	6 017,2	6 031,4	6 045,8	6 060,5	683,3	1 858,0	1 916,9
4122 Neinv. přijaté transfery od krajů	9 340,0	9 410,0	9 530,0	9 600,0	9 670,0		11 092,6	10 578,3
4213 Invest. přijaté transfery ze státních fondů	275 641,1	175 078,2	36 000,0			30 493,6	11 567,9	
4216 Ostatní invest. přijaté transfery ze státního rozpočtu							35 164,9	120,0
4222 Invest. přijaté transfery od krajů							18 050,1	1 200,0
4232 Invest. přijaté transfery od mezinár.institucí							7 991,9	
<b>Přijaté transfery</b>	<b>378 775,0</b>	<b>278 137,8</b>	<b>142 162,6</b>	<b>107 469,4</b>	<b>107 380,2</b>	<b>92 912,8</b>	<b>172 780,9</b>	<b>121 670,4</b>
<b>VÝDAJE</b>								
5011 Platby zaměstnanců v pracovním poměru vyjma zam.na služeb.místech	167 087,5	174 889,3	178 760,8	182 632,4	186 503,8	157 327,7	149 066,9	131 326,2
5019 Ostatní platby	65,0	65,5	66,0	1 166,5	67,0	64,5	964,0	22,0
5021 Ostatní osobní výdaje	5 328,6	3 859,9	5 909,2	5 258,5	5 407,8	4 697,5	4 943,7	3 472,5
5023 Odměny členů zastupitelstev obcí a krajů	6 922,3	7 188,9	7 327,2	7 464,6	7 602,9	6 597,1	6 106,3	5 245,9
5024 Odstupné	223,8	234,3	239,5	244,7	249,9	213,5	201,3	
5026 Odchodné	6 645,0							
5029 Ostatní platby za provedenou práci jinde nezařazené	136,5	141,7	143,9	146,1	148,3	130,3	246,7	22,6
5031 Povinné pojistné na sociál. zabezp. a příspěvek na státní politiku zaměstnanosti	42 456,2	44 438,3	45 422,0	46 405,8	47 389,4	39 756,1	38 605,0	33 620,6
5032 Povinné pojistné na veřejné zdravotní pojištění	16 275,3	16 398,8	16 757,9	17 116,8	17 475,9	14 777,2	14 005,3	12 508,7
5038 Povinné pojistné na úrazové pojištění	648,9	679,3	694,3	709,4	724,4	610,6	565,6	554,3
5039 Ost.povinné pojistné plac. zaměstnav.	37,8	39,6	40,3	41,0	41,7	35,7	34,3	
5041 Odměny za užití duševního vlastnictví	277,8	280,1	283,4	285,8	288,2	327,7	257,7	101,5

<b>Druhové třídění (položky)</b>	<b>2026</b>	<b>2027</b>	<b>2028</b>	<b>2029</b>	<b>2030</b>	<b>2025</b>	<b>2024</b>	<b>2023</b>
Výhled [tis. Kč], ZM 9.12.2024	<b>Výhled</b>	<b>Výhled</b>	<b>Výhled</b>	<b>Výhled</b>	<b>Výhled</b>	<b>Rozpočet</b>	<b>Rozpočet</b>	<b>Prosinec</b>
5123 Podlimitní technické zhodnocení								29,2
5131 Potraviny	18,5	18,6	18,7	18,8	18,9	18,4	18,3	3,6
5132 Ochranné pomůcky	213,1	214,5	215,9	217,3	218,7	211,7	188,4	133,8
5133 Léky a zdravotnický materiál	5,2	5,2	5,2	5,2	5,2	5,2	5,2	4,5
5134 Prádlo, oděv, obuv	417,4	420,4	423,4	426,4	429,4	414,4	550,8	326,3
5136 Knihy a obdobné listinné informační prostředky	224,7	226,2	227,8	229,4	231,0	223,2	126,3	70,0
5137 Drobný dlouhodobý hmotný majetek	4 635,8	4 167,0	4 198,5	4 230,1	4 262,0	4 364,6	13 868,8	5 590,3
5139 Nákup materiálu jinde nezařazené	4 014,7	4 045,5	4 076,9	4 108,9	4 141,1	4 081,7	3 954,2	4 352,8
5141 Úroky vlastní	8 476,8	6 568,8	5 413,3	6 316,6	4 522,2	2 217,7	3 660,7	5 451,9
5142 Kursové rozdíly ve výdajích								68,0
5147 Úrokové výdaje na finanční deriváty (swapy)	58,5	41,3				286,8		
5151 Studená voda vč. stočného a úplaty za odvod dešťových vod	9 682,2	10 037,1	10 273,4	10 490,7	10 651,4	9 487,0	9 742,1	6 632,4
5152 Teplo	10 148,4	10 341,6	10 373,0	10 808,0	11 533,0	11 585,2	9 627,0	6 471,2
5153 Plyn	3 566,9	3 644,8	3 717,7	3 792,1	3 867,9	3 486,7	5 267,5	2 247,0
5154 Elektrická energie	12 243,4	12 504,3	12 754,4	13 009,6	13 269,8	11 968,0	14 586,7	12 001,3
5156 Pohonné hmoty a maziva	772,9	778,3	783,7	789,2	794,7	767,5	807,5	424,3
5157 Teplá voda	2 782,6	2 866,7	2 875,4	2 995,9	3 196,9	3 176,6	2 599,2	2 412,2
5161 Služby pošt	2 147,5	2 165,1	2 180,3	2 195,6	2 211,0	2 132,5	1 831,4	1 998,7
5162 Služby telekomunikací a radiokom.	1 058,2	1 065,7	1 073,2	1 080,7	1 088,3	1 050,8	1 042,0	778,4
5163 Služby peněžních ústavů	3 905,2	3 932,4	3 959,7	3 987,3	4 015,1	3 875,6	3 840,3	2 693,6
5164 Nájemné	3 641,8	3 695,6	3 758,7	3 822,9	3 888,0	3 596,5	3 466,5	3 005,3
5165 Zemědělské pachtovné	71,4	72,8	74,3	75,8	77,3	70,0	24,2	2,2
5166 Konzultační, poradenské a právní služby	2 622,3	2 640,8	2 659,5	2 678,3	2 697,1	3 996,6	4 762,0	2 675,0
5167 Služby školení a vzdělávání	1 958,0	1 930,3	1 908,4	1 886,6	1 864,8	2 050,0	2 143,6	992,4
5168 Zpracování dat a služby inform.a komunik.technologií	5 242,2	5 278,9	5 315,8	5 353,0	5 390,4	5 205,8	5 267,4	4 658,6
5169 Nákup ostatních služeb	121 009,3	124 258,5	124 888,5	126 546,8	128 232,1	116 197,5	111 823,9	97 111,9
5171 Opravy a udržování	54 869,5	55 543,8	56 127,0	57 017,0	57 617,7	74 444,5	50 045,1	44 682,0
5172 Podlimitní programové vybavení	420,4	423,4	426,4	429,4	432,4	817,4	262,0	202,0
5173 Cestovné	1 183,7	1 196,0	1 208,3	1 220,7	1 233,1	1 170,7	1 225,3	407,5
5175 Pohoštění	1 598,5	1 612,6	1 626,8	1 641,1	1 655,4	1 586,1	1 477,4	1 054,6
5176 Účastnické poplatky na konference	128,2	129,0	129,9	130,8	131,7	127,4	126,3	43,3
5179 Ostatní nákupy jinde nezařazené	822,4	836,1	837,3	838,5	839,7	821,2	873,7	624,3
5192 Poskytnuté náhrady	370,7	373,3	375,9	378,5	381,1	368,1	395,1	105,0
5194 Výdaje na věčné dary	730,1	743,2	753,3	763,4	773,5	705,0	749,7	530,4
5199 Ost.výdaje souvis. s neinvest. nákupy								3,6
5212 Neinvest. transfery podnik.subjektům-fyz.os.							70,0	45,0
5213 Neinvest. transfery nefinančním podnik.subj. - práv. os.	55 164,8	56 921,3	58 085,9	59 264,5	60 451,3	53 116,4	19 532,0	21 038,1
5216 Neinvest. transfery obcím a krajským nemocnicím - obch. společností							5,0	

<b>Druhové třídění (položky)</b> Výhled [tis. Kč], ZM 9.12.2024	<b>2026</b> Výhled	<b>2027</b> Výhled	<b>2028</b> Výhled	<b>2029</b> Výhled	<b>2030</b> Výhled	<b>2025</b> Rozpočet	<b>2024</b> Rozpočet	<b>2023</b> Prosinec
5221 Neinvest. transfery fundacím, ústavům a o.p.s.	94,1	95,9	97,7	99,6	101,5	8 542,4	8 454,4	8 727,0
5222 Neinvest. transfery spolkům	38 167,5	38 408,6	38 605,7	40 027,8	40 695,9	23 874,8	22 372,7	19 524,8
5223 Neinvest. transfery církvím a náboženským společnostem	10 297,8	10 297,8	10 297,8	10 297,8	10 297,8	4 986,6	5 100,0	2 740,0
5229 Ost. neinvest. transfery nezisk.a pod.organiz.						5 621,0	5 621,0	5 141,0
5323 Neinvest. transfery krajům	2 543,2	2 568,1	2 593,0	2 618,0	2 642,9	2 628,2	3 008,7	2 786,3
5329 Ost.neinv.dotace veř.rozp.územní úrovně	124,7	149,6	149,6	149,6	149,6	124,1	171,0	122,2
5331 Neinvest. přísp. zřízeným přísp. org.	141 480,6	145 942,8	148 482,0	151 440,3	154 686,2	138 595,0	147 527,8	142 638,8
5332 Neinvest. transfery vysokým školám							5,0	405,0
5336 Neinv. transfery. zřízeným přísp. org.	14 140,0	14 210,0	14 480,0	14 550,0	14 620,0	14 070,0	14 628,1	29 714,7
5339 Neinvest. transfery cizím přísp.org.							61,0	256,2
5361 Nákup kolků	67,9	68,3	68,7	69,1	69,5	67,5	66,9	11,0
5362 Platby daní a poplatků státnímu rozpočtu	30 401,3	14 909,9	9 801,1	9 927,6	10 062,0	23 013,4	12 278,6	4 778,2
5364 Vratky transferů poskytnutých z veřejných rozpočtů (mimo obec-kraj)								324,5
5365 Platba daní a poplatků krajům, obcím a st.fondům	40 205,6	40 405,6	40 605,6	40 805,6	41 005,6	40 005,6	43 075,8	31 200,9
5424 Náhrady mezd a příspěvky v době nemoci nebo karantény								1 446,3
5492 Dary fyzickým osobám	1 258,2	1 717,8	1 718,4	1 720,0	1 720,6	1 137,6	1 489,2	1 060,3
5493 Účelové neinvest. transfery fyzickým osobám	356,0	365,0	371,0	377,0	383,0	347,1	470,0	482,0
5499 Ostatní neinvest. transfery fyzickým osobám	10 337,7	10 436,6	11 432,6	11 331,0	11 365,8	10 418,2	8 672,4	8 200,6
5624 Neinvest. půjč.prostř.společenstvím vlastníků jednotek								10,1
5660 Neinvest.půjčené prostředky obyvatelstvu	7 706,1	7 301,7	6 446,8	6 079,1	5 765,5	7 700,6	5 591,7	6 705,3
5811 Výdaje na náhrady za nezpůsobenou újmu	89,1	89,8	90,4	91,1	91,8	88,4	31,2	
5901 Nespecifikované rezervy	10 620,0	10 780,0	10 950,0	11 140,0	11 310,0	10 260,0	500,0	
5903 Rezerva na krizová opatření	3 090,0	3 130,0	3 180,0	3 230,0	3 280,0	2 970,0	100,0	
5909 Ostatní neinvestiční výdaje jinde nezařazené	5,1	5,1	5,1	5,1	5,1	5,1	5,1	
<b>Běžné výdaje</b>	<b>871 294,9</b>	<b>867 797,4</b>	<b>875 766,5</b>	<b>892 179,4</b>	<b>904 274,3</b>	<b>842 620,3</b>	<b>768 193,0</b>	<b>682 020,2</b>
6111 Programové vybavení						1 448,0	460,0	2 605,4
6119 Ostatní nákup dlouhodob. nehmot. majetku								240,8
6121 Stavby	3 801,1	3 816,8	3 832,7	3 848,6	3 864,5	397 715,0	148 389,7	178 035,4
6122 Stroje, přístroje a zařízení	300,0	320,0		320,0	320,0	2 260,7	20 953,2	11 847,9
6123 Dopravní prostředky	3 138,4	986,6	3 043,5	1 000,5	1 832,5	974,0	2 686,7	1 249,7
6125 Informační a komunikační technologie	716,6	721,6	726,7	731,8	736,9	4 712,5	1 062,0	282,4
6127 Kulturní předměty	197,9	135,2	200,5	137,8	203,1	132,9	638,6	163,0
6130 Pozemky	2 014,0	2 028,1	2 042,3	2 056,6	2 071,0	2 000,0	5 923,3	4 296,1
6321 Invest.transfery fundacím, ústavům a o.p.s.							1 020,0	125,0
6351 Invest. transfery zřízeným přísp.org.						100,0	2 395,0	4 119,0
6901 Rezervy kapitálových výdajů	830 344,9	146 578,0	34 128,0	25 978,0	26 078,0	52 041,9	19 614,3	
<b>Kapitálové výdaje</b>	<b>840 512,9</b>	<b>154 586,3</b>	<b>43 973,7</b>	<b>34 073,3</b>	<b>35 106,0</b>	<b>461 385,0</b>	<b>203 142,8</b>	<b>202 964,6</b>

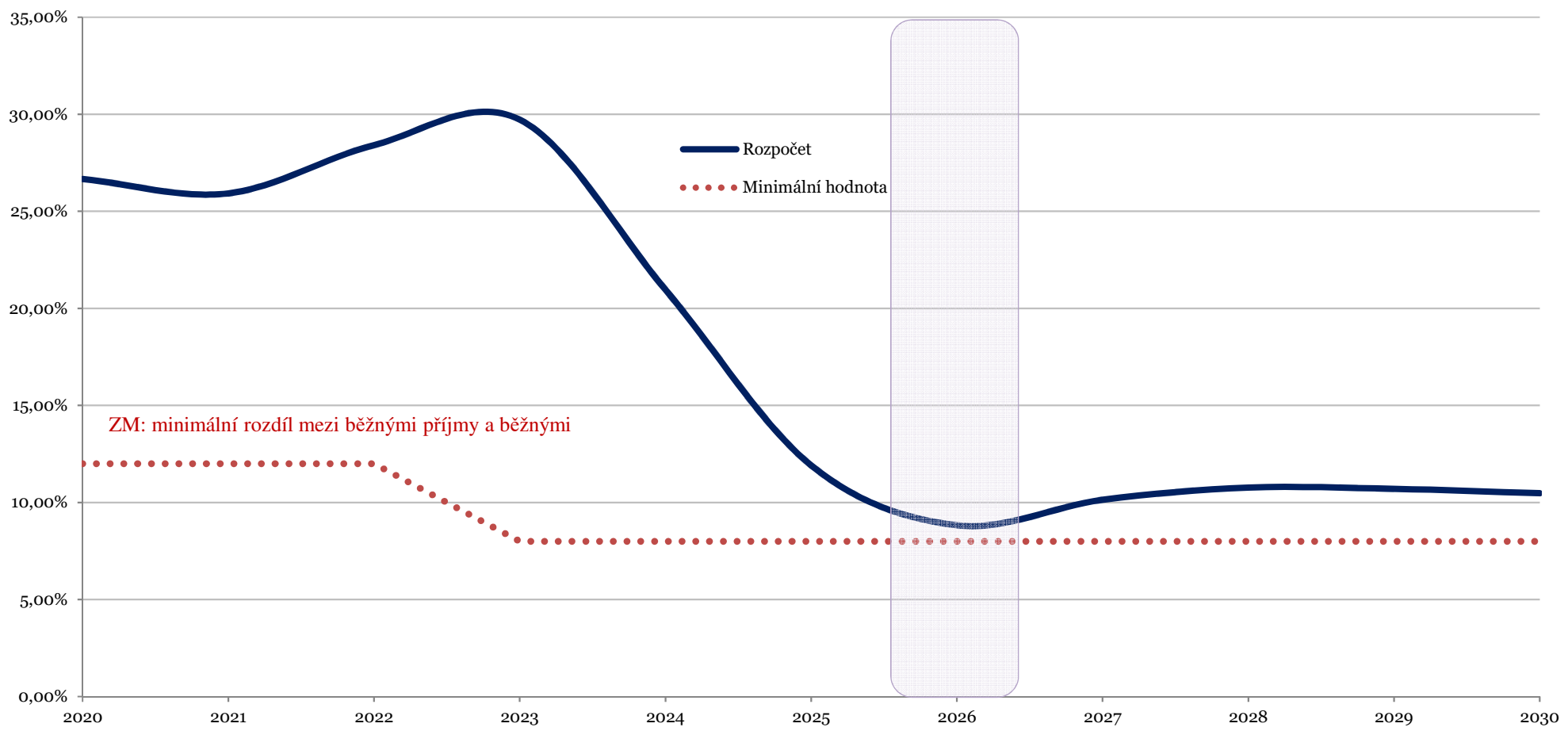
FINANCOVÁNÍ

<b>Druhové třídění (položky)</b>	<b>2026</b>	<b>2027</b>	<b>2028</b>	<b>2029</b>	<b>2030</b>	<b>2025</b>	<b>2024</b>	<b>2023</b>
Výhled [tis. Kč], ZM 9.12.2024	<b>Výhled</b>	<b>Výhled</b>	<b>Výhled</b>	<b>Výhled</b>	<b>Výhled</b>	<b>Rozpočet</b>	<b>Rozpočet</b>	<b>Prosinec</b>
8115 Změny stavu krátkodob. prostředků na bankovních účtech	31 917,8	6 950,7	-21 017,3	-15 126,3	31 406,2	206 269,8	20 386,7	101 997,2
8117 Aktiv.krátk.oper.říz.likvid.-příjmy	250 000,0					100 000,0		
8123 Dlouhodobé přijaté půjčené prostředky	200 000,0		70 000,0	100 000,0				
8124 Uhrazené splátky dlouhodob.půjč.prostředků	-41 470,6	-75 269,5	-66 666,7	-75 416,6	-21 250,0	-41 470,6	-41 530,6	-42 710,6
8128 Aktiv.dlouh.operace řízení likvidity-výdaje								-80 000,0
8901 Operace z peněžních účtů organizace nemající char.příjmů a výdajů vládního sektoru	100,0	100,0	100,0	100,0	100,0	100,0	100,0	-708,9
<b>Financování</b>	<b>440 547,2</b>	<b>-68 218,8</b>	<b>-17 584,0</b>	<b>9 557,1</b>	<b>10 256,2</b>	<b>264 899,2</b>	<b>-21 043,9</b>	<b>-21 422,3</b>
<b>CELKEM - PŘÍJMY</b>	<b>1 271 260,6</b>	<b>1 090 602,5</b>	<b>937 324,2</b>	<b>916 695,6</b>	<b>929 124,1</b>	<b>1 039 106,1</b>	<b>992 379,7</b>	<b>906 407,1</b>
<b>- VÝDAJE</b>	<b>1 711 807,8</b>	<b>1 022 383,7</b>	<b>919 740,2</b>	<b>926 252,7</b>	<b>939 380,3</b>	<b>1 304 005,3</b>	<b>971 335,8</b>	<b>884 984,8</b>
<b>- FINANCOVÁNÍ</b>	<b>440 547,2</b>	<b>-68 218,8</b>	<b>-17 584,0</b>	<b>9 557,1</b>	<b>10 256,2</b>	<b>264 899,2</b>	<b>-21 043,9</b>	<b>-21 422,3</b>



# Ukazatel provozního přebytku hospodaření

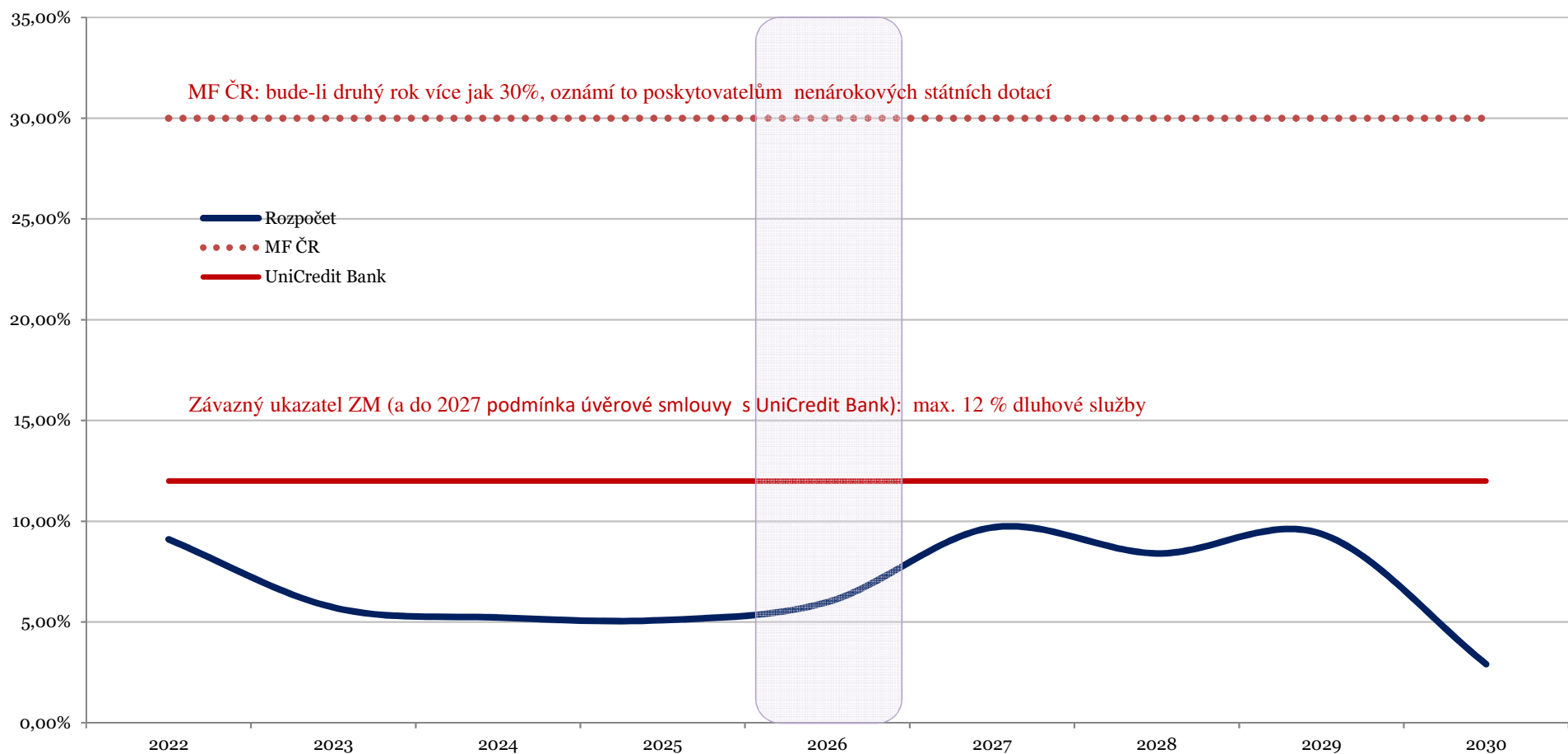
Ukazatel provozního přebytku hospodaření		2026	2027	2028	2029	2030	2025	2024	2023
Výhled [tis. Kč], ZM 9.12.2024	Jednotka	Výhled	Výhled	Výhled	Výhled	Výhled	Rozpočet	Rozpočet	Prosinec
Běžné příjmy	tis. Kč	874 532,9	884 588,8	900 195,9	915 725,1	928 044,9	857 898,0	903 354,8	899 142,6
Běžné výdaje celkem	tis. Kč	871 294,9	867 797,4	875 766,5	892 179,4	904 274,3	842 620,3	768 193,0	682 020,2
snížení o úroky	tis. Kč	-8 476,8	-6 568,8	-5 413,3	-6 316,6	-4 522,2	-2 217,7	-3 660,7	-5 451,9
snížení o opravy a udržování	tis. Kč	-54 869,5	-55 543,8	-56 127,0	-57 017,0	-57 617,7	-74 444,5	-50 045,1	-44 682,0
snížení o nespecifikovanou rezervu	tis. Kč	-10 620,0	-10 780,0	-10 950,0	-11 140,0	-11 310,0	-10 260,0	-500,0	0,0
<b>Ukazatel přebytku hospodaření</b>	ř. 8 děleno ř. 4	<b>8,83%</b>	<b>10,14%</b>	<b>10,77%</b>	<b>10,70%</b>	<b>10,48%</b>	<b>11,91%</b>	<b>20,96%</b>	<b>29,72%</b>



# Ukazatel dluhové služby

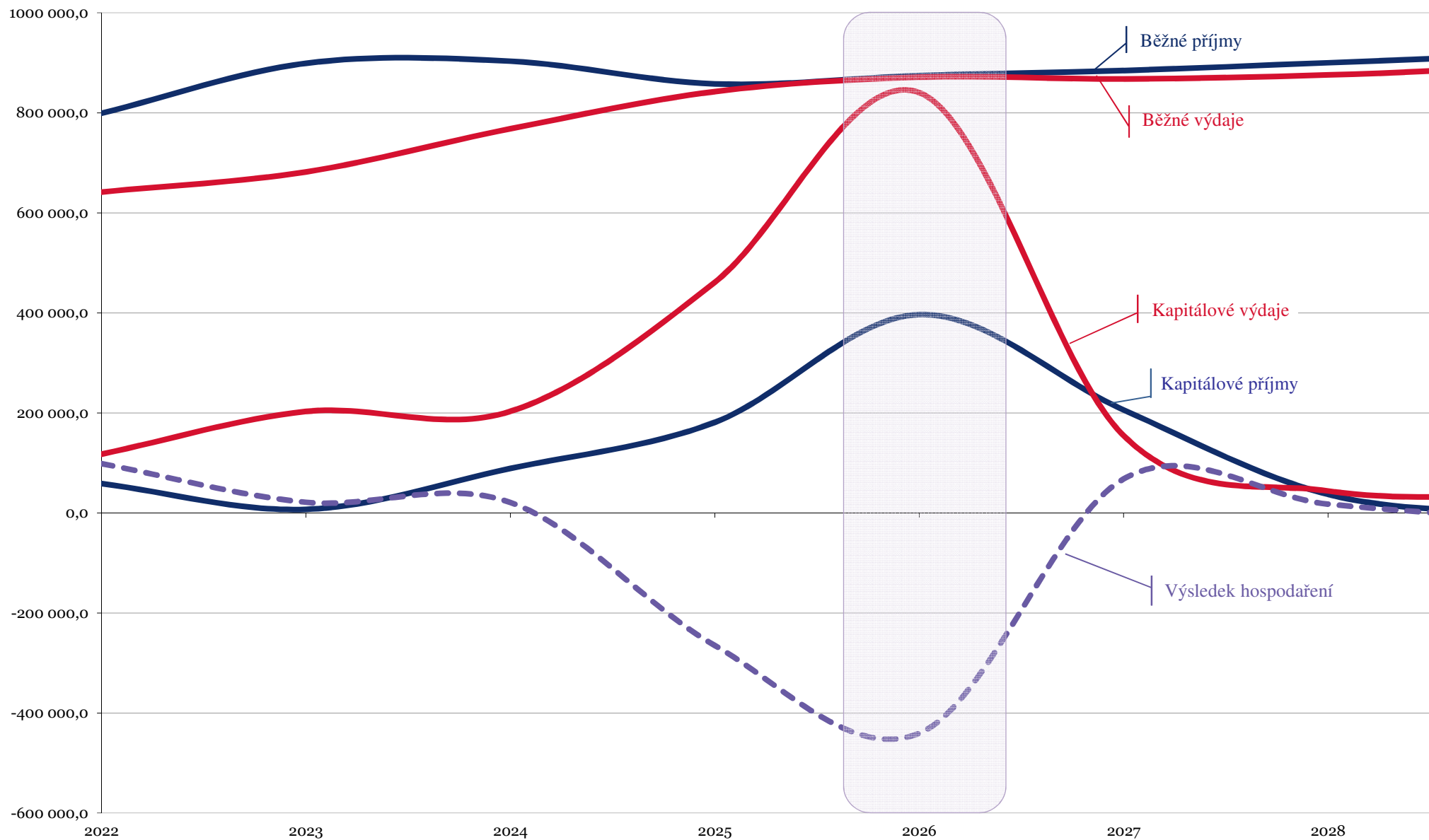
Ukazatel dluhové služby		2026	2027	2028	2029	2030	2025	2024	2023
Výhled [tis. Kč], ZM 9.12.2024	Jednotka	Výhled	Výhled	Výhled	Výhled	Výhled	Rozpočet	Rozpočet	Prosinec
1 daňové příjmy (po konsolidaci)	třída 1	620 335,3	632 349,7	642 394,9	651 992,4	662 431,5	610 462,8	623 946,2	615 330,5
2 nedaňové příjmy (po konsolidaci)	třída 2	151 063,7	149 179,5	151 638,4	156 263,3	158 233,2	185 016,0	179 402,5	163 461,7
3 přijaté dotace - finanční vztah	položka 4112 + 4212	62 173,9	62 812,7	63 259,5	63 710,7	64 166,4	61 735,9	61 211,0	62 415,6
4 dluhová základna	ř. 1 + ř. 2 + ř. 3	833 572,9	844 341,9	857 292,8	871 966,4	884 831,1	857 214,7	864 559,7	841 207,8
5 úroky	položka 5141	8 476,8	6 568,8	5 413,3	6 316,6	4 522,2	2 217,7	3 660,7	5 451,9
6 splátky jistin a dluhopisů	položky 8xx2 a 8xx4	41 470,6	75 269,5	66 666,7	75 416,6	21 250,0	41 470,6	41 530,6	42 710,6
7 splátky leasingu	položka 5178	0,0	0,0	0,0	0,0	0,0	0,0	0,0	0,0
8 dluhová služba	ř. 5 + ř. 6 + ř. 7	49 947,4	81 838,3	72 080,0	81 733,2	25 772,2	43 688,3	45 191,3	48 162,5
<b>Ukazatel dluhové služby</b>	<b>ř. 8 děleno ř. 4</b>	<b>5,99%</b>	<b>9,69%</b>	<b>8,41%</b>	<b>9,37%</b>	<b>2,91%</b>	<b>5,10%</b>	<b>5,23%</b>	<b>5,73%</b>

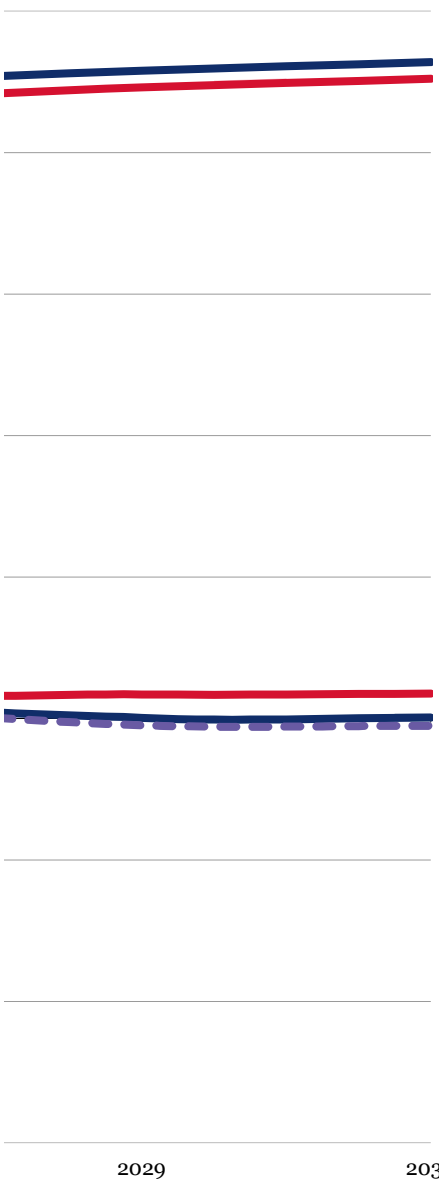
Výpočet není pro obce povinný, ale provádí ho MF ČR pro své potřeby. V případě, že přesáhne 30 %, vyzve obec k vysvětlení. Výklad Ministerstva financí ČR, čj. 124/54 463/2004 – ref. ing. R. Kotrba (platí od května 20



Výhled2030

# Běžný a kapitálový rozpočet





Výhled2030

## Rozpočtový výhled přepočtený na 1 obyvatele města

Rozpočtový výhled přepočtený na 1 obyvatele města Výhled [tis. Kč], ZM 9.12.2024	2026	2027	2028	2029	2030
Jednotka	Výhled	Výhled	Výhled	Výhled	Výhled
<b>PŘÍJMY</b>					
Sdílené daně	19 085,15	19 536,36	19 898,13	20 251,47	20 638,11
Ostatní daně	5 794,94	5 825,60	5 866,72	5 898,30	5 930,35
Nedaňové příjmy celkem	6 058,79	5 983,22	6 081,84	6 267,33	6 346,34
Kapitálové příjmy	4 856,48	1 240,75	45,25	38,92	43,28
Dotace	15 191,71	11 155,41	5 701,78	4 310,33	4 306,75
<b>PŘÍJEM NA 1 OBYVATELE CELKEM</b>	<b>50 987,07</b>	<b>43 741,33</b>	<b>37 593,72</b>	<b>36 766,36</b>	<b>37 264,83</b>
<b>VÝDAJE</b>					
Zemědělství a lesní hospodářství	42,49	42,80	43,12	43,45	43,77
Průmysl a ostatní odvětví hospodářství	3 720,67	3 816,76	3 888,94	3 962,02	4 035,98
Služby pro obyvatelstvo	13 882,36	14 241,95	14 369,80	14 599,04	14 843,26
Sociální věci a politika zaměstnanosti	1 444,84	1 484,50	1 504,46	1 524,58	1 544,80
Obrana, bezpečnost a právní ochrana	1 356,72	1 408,46	1 437,08	1 465,72	1 494,34
Všeobecná veřejná správa a služby	14 072,43	13 378,35	13 442,21	13 741,48	13 852,41
Kapitálové výdaje	33 710,86	6 200,07	1 763,67	1 366,59	1 408,01
Ostatní výdaje a rezervy	425,94	432,36	439,18	446,80	453,62
<b>VÝDEJ NA 1 OBYVATELE CELKEM</b>	<b>68 656,31</b>	<b>41 005,24</b>	<b>36 888,47</b>	<b>37 149,67</b>	<b>37 676,18</b>
<b>FINANCOVÁNÍ</b>					
Změna stavu krátkodobých pen. prostředků	1 280,14	278,78	-842,95	-606,68	1 259,62
Dlouhodobé přijaté půjčky	8 021,50		2 807,52	4 010,75	
Uhrazené splátky dlouhodobých půjček	-1 663,28	-3 018,87	-2 673,83	-3 024,77	-852,28
Změna stavu dlouhod.pen.prostředků (CP)	10 030,88	4,01	4,01	4,01	4,01
<b>FINANCOVÁNÍ NA 1 OBYVATELE CELKEM</b>	<b>17 669,24</b>	<b>-2 736,08</b>	<b>-705,25</b>	<b>383,31</b>	<b>411,35</b>
<b>REKAPITULACE</b>					
Příjmy na 1 obyvatele	50 987,07	43 741,33	37 593,72	36 766,36	37 264,83
Výdaje na 1 obyvatele	68 656,31	41 005,24	36 888,47	37 149,67	37 676,18
Financování na 1 obyvatele	17 669,24	-2 736,08	-705,25	383,31	411,35

2025	2024	2023
Rozpočet	Rozpočet	Prosinec
<b>PŘÍJMY</b>		
18 725,38	19 221,02	20 384,00
5 758,75	5 925,93	4 803,49
7 420,53	7 230,47	6 691,02
6 044,78	654,93	243,33
3 726,50	6 963,60	4 980,37
<b>41 675,94</b>	<b>39 995,96</b>	<b>37 102,22</b>
<b>VÝDAJE</b>		
41,69	78,72	50,24
4 073,50	2 357,28	2 460,77
14 934,56	14 943,04	13 978,87
1 290,94	1 313,02	1 204,81
1 300,43	1 241,68	1 033,19
11 742,76	11 006,66	9 189,45
18 504,99	8 187,28	8 308,01
411,50	20,15	
<b>52 300,38</b>	<b>39 147,82</b>	<b>36 225,33</b>
<b>FINANCOVÁNÍ</b>		
8 272,96	821,65	4 175,08
-1 663,28	-1 673,81	-1 748,28
4 014,76	4,03	-3 303,68
<b>10 624,44</b>	<b>-848,13</b>	<b>-876,88</b>
<b>REKAPITULACE</b>		
41 675,94	39 995,96	37 102,22
52 300,38	39 147,82	36 225,33
10 624,44	-848,13	-876,88

## Rozhodnutí státu a vývoj celé společnosti

Rozhodnutí státu a vývoj celé společnosti		2026	2027	2028	2029	2030
Výhled [tis. Kč], ZM 9.12.2024	Jednotka	Výhled	Výhled	Výhled	Výhled	Výhled

EKONOMIKA (ceny vč. aktuální sazby DPH)						
Hrubý domácí produkt ČR reálný (proti min.roku)	%	2,30%	2,30%	2,30%	2,30%	2,30%
Počet pracovních dnů	dny	250	253	253	250	251
Průměrná míra inflace / inflační cíl	%	2,00%	2,00%	2,00%	2,00%	2,00%
Bazický index (přírůstek indexu spotřebitelských cen k základnímu období (2015))	koef.	164,6	167,9	171,3	174,7	178,2
sazby ČNB: 3M PRIBOR (k 1.lednu)	%	3,30%	3,00%	2,50%	2,50%	2,50%
Nezaměstnanost v ČR (průměrná) - metoda VŠPS	%	2,70%	2,70%	2,80%	3,00%	3,00%
Průměrná hrubá měsíční mzda	%	51 761,00	54 179,00	55 379,00	56 579,00	57 779,00
změna proti předcházejícímu období	%	5,13%	4,67%	2,21%	2,17%	2,12%
Energie	Kč/m <sup>3</sup>	116,59	118,94	121,74	124,32	126,22
(k 1. lednu)	Kč/GJ	976,14	979,18	982,16	1 023,34	1 092,00
[vč. DPH]	Kč/MWh	1 175,94	1 199,46	1 223,45	1 247,92	1 272,87
Plyn: cena za odběr stálá platba (služby)	Kč/měsíc	1 122,53	1 144,98	1 167,88	1 191,24	1 215,06
Elektrika: 1) běžný provoz: dodávka (tarif C 25d a C 26d)	Kč/MWh	2 710,85	2 765,06	2 820,37	2 876,77	2 934,31
distribuce+ost.poplatk	Kč/MWh	5 446,45	5 555,38	5 666,49	5 779,82	5 895,41
stálá platba	Kč/měsíc	394,01	401,89	409,93	418,13	426,49
2) veř.osvětlení: dodávka (tarif C62)	Kč/MWh	2 710,85	2 765,06	2 820,37	2 876,77	2 934,31
distribuce+ost.poplatk	Kč/MWh	5 446,45	5 555,38	5 666,49	5 779,82	5 895,41
stálá platba	Kč/měsíc	860,98	878,20	895,77	913,68	931,95

2025	2024	2023	Zdroj	Správce
Rožpočet	Rožpočet	Prosinec		

2,70%	1,10%	-0,30%	MF ČR 8/2024	EKO
251	252	250	Plánovací kalendář	EKO
2,30%	2,40%	10,70%	MF ČR 8/2024	EKO
161,2	157,5	147,8	ČSÚ (skutečnost)	EKO
3,80%	5,10%	7,00%	ČNB 8/2024	EKO
2,70%	2,80%	2,60%	MF ČR 8/2024	EKO
49 233,00	46 246,00	43 524,00	MF ČR 8/2024	EKO
6,46%	6,25%	7,95%	ČSÚ (skutečnost)	EKO
114,24	112,00	104,83	SVaK, a.s.	SMM
1 114,34	888,05	732,99	CTZ, s.r.o.	EKO
1 149,50	1 784,75	2 904,00		SMM
1 097,29	1 071,58	968,00	Innogy, a.s.	SMM
2 649,90	4 356,00	6 606,60		SMM
5 324,00	5 445,00	5 566,00		SMM
385,15	376,12	339,77	E.ON, a.s.	SMM
2 649,90	4 356,00	6 201,25		SMM
5 324,00	5 445,00	5 566,00		SMM
841,62	821,90	742,46	E.ON, a.s.	SMM

OBYVATELÉ (evidencek 1. lednu)						
dle ČSÚ a prognózy dle MF ČR	osoby	10 853 000	10 796 000	10 801 000	10 811 000	10 821 000
dle Registru obyvatel (pro RUD)	osoby	10 216 306	10 216 306	10 216 306	10 216 306	10 216 306
a) občané ČR	osoby	1 069 923	1 069 923	1 069 923	1 069 923	1 069 923
b) cizinci	osoby	1 069 923	1 069 923	1 069 923	1 069 923	1 069 923


10 906 000	10 901 000	10 827 529	MF ČR 8/2024; ČSÚ skuteč	EKO
10 216 306	10 216 306		registr MV ČR	EKO
1 069 923	1 069 923		registr MV ČR	EKO

Rozhodnutí státu a vývoj celé společnosti		2026	2027	2028	2029	2030
Výhled [tis. Kč], ZM 9.12.2024	Jednotka	Výhled	Výhled	Výhled	Výhled	Výhled

2025	2024	2023	Zdroj	Správce
Rozpočet	Rozpočet	Prosinec		

DANĚ a POVINNÉ POJIŠTĚNÍ						
Zdravotní pojištění celkem	%	13,5%	13,5%	13,5%	13,5%	13,5%
- zaměstnavatel	podíl	2/3	2/3	2/3	2/3	2/3
- zaměstnanec	podíl	1/3	1/3	1/3	1/3	1/3
DPH: základní sazba	%	21,0%	21,0%	21,0%	21,0%	21,0%
1.snížená sazba	%	12,0%	12,0%	12,0%	12,0%	12,0%
2.snížená sazba	%					
Právnícké osoby - daň z příjmů (podíl UH na daních)	%	21,0%	21,0%	21,0%	21,0%	21,0%
- pojistné na soc. zab. (>50 zaměstnanců)	%	24,80%	24,80%	24,80%	24,80%	24,80%
z toho důchodové	%	21,5%	21,5%	21,5%	21,5%	21,5%
nemocenské	%	2,1%	2,1%	2,1%	2,1%	2,1%
st.politika zaměstnanosti	%	1,2%	1,2%	1,2%	1,2%	1,2%
- pojistné na veřejné zdravotní pojištění	%	9,00%	9,00%	9,00%	9,00%	9,00%
- úrazové pojištění zaměstnanců (povinné)	%	0,42%	0,42%	0,42%	0,42%	0,42%
Fyzické osoby (závislá činnost) - daň z příjmů (podíl UH na daních)	%	15,0%	15,0%	15,0%	15,0%	15,0%
- sociální pojištění: důchodové	%	6,5%	6,5%	6,5%	6,5%	6,5%
nemocenské	%	0,6%	0,6%	0,6%	0,6%	0,6%
- zdravotní pojištění	%	4,50%	4,50%	4,50%	4,50%	4,50%
Daň z nabytí nemovitých věcí - obecný plátec	%	0,0%	0,0%	0,0%	0,0%	0,0%
- stát a obce	%	0,0%	0,0%	0,0%	0,0%	0,0%
Daň darovací - město UH (poskytnutí i přijetí)	%					
Odvod z loterií (tombola na plese města)	%					

13,5%	13,5%	13,5%	§2, 592/1992	PO
2/3	2/3	2/3	§9, 48/1997	PO
1/3	1/3	1/3	§9, 48/1997	PO
21,0%	21,0%	21,0%	§47, 235/2004	EKO
12,0%	12,0%	15,0%	§47/ 235/2004	EKO
		10,0%	§47/235/2004	EKO
21,0%	21,0%	19,0%	§21, 586/1992	EKO
24,80%	24,80%	24,80%	§7, odst.1) 589/1992	x
21,5%	21,5%	21,5%	§7, odst.1) 589/1992	PO
2,1%	2,1%	2,1%	§7, odst.1) 589/1992	PO
1,2%	1,2%	1,2%	§7, odst.1) 589/1992	PO
9,00%	9,00%	9,00%	§9 odst.2, 48/1997	EKO
0,42%	0,42%	0,42%	125/1992, příloha2 (OK)	PO
15,0%	15,0%	15,0%	§16, 586/1992	EKO
6,5%	6,5%	6,5%	§7,odst.1b) 589/1992	EKO
0,6%	0,6%		§7,odst.1b) 589/1992	EKO
4,50%	4,50%	4,50%	§9 odst.2, 48/1997	x
0,0%	0,0%	0,0%	386/2020 ruší §26, 3	EKO
0,0%	0,0%	0,0%	386/2020 ruší §6, 34	EKO
			§ 17a, 19b 586/1992	EKO
			§ 41c, 202/1990	EKO



# Transfery městu na výkon státní správy

Transfery městu na výkon státní správy		2026	2027	2028	2029	2030
Výhled [tis. Kč], ZM 9.12.2024	Jednotka	Výhled	Výhled	Výhled	Výhled	Výhled

2025	2024	2023	Správce
Rozpočet	Rozpočet	Prosinec	

## Příspěvek na výkon státní správy obce s rozšířenou působností

a) Základní část příspěvku pro obec s rozšířenou působností						
základní působnost	tis. Kč	1 094,2	1 095,3	1 096,4	1 097,5	1 098,6
působnost matričního úřadu	tis. Kč	558,3	558,8	559,4	559,9	560,5
působnost stavebního úřadu	tis. Kč	1 934,7	1 936,6	1 938,5	1 940,5	1 942,4
působnost stavebního úřadu ORP	tis. Kč	4 890,7	4 890,7	4 890,7	4 890,7	4 890,7
působnost pověřeného obecního úřadu	tis. Kč	11 528,2	11 643,5	11 759,9	11 877,5	11 996,3
působnost obce s rozšířenou působností	tis. Kč	32 350,9	32 674,4	33 001,2	33 331,2	33 664,5
<b>celkem základ na výkon státní správy</b>	<b>tis. Kč</b>	<b>52 356,9</b>	<b>52 799,3</b>	<b>53 246,1</b>	<b>53 697,3</b>	<b>54 153,0</b>

1 093,1	1 090,4	1 125,8	EKO
557,7	557,3	575,5	EKO
1 932,7	3 365,9	3 622,9	EKO
4 890,7			EKO
11 414,0	11 412,2	11 757,9	EKO
32 030,6	34 419,9	35 005,7	EKO
51 918,9	50 845,7	52 087,7	

b) Výkonová část příspěvku						
Veřejné opatrovnictví paušální platba	Kč/osoba	30 500 Kč	31 110 Kč	31 110 Kč	31 110 Kč	31 110 Kč
počet osob (rozhodný den je 31.březen předchozího roku)	osoba	50	50	50	50	50
<b>celkem na opatrovnictví (příspěvek se "zaokrouhluje na stokoruny")</b>	<b>tis. Kč</b>	<b>1 525,0</b>	<b>1 555,5</b>	<b>1 555,5</b>	<b>1 555,5</b>	<b>1 555,5</b>
Kontaktní místo: paušální platba	Kč/dotaz	2 893 Kč	2 951 Kč	2 951 Kč	2 951 Kč	2 951 Kč
počet řešených dotazů (rozhodný je předminulý rok. Ve ZK je kontaktem KÚ)	dotaz	0	0	0	0	0
<b>celkem na kontaktní místa (příspěvek se "zaokrouhluje na stokoruny")</b>		<b>0,0</b>	<b>0,0</b>	<b>0,0</b>	<b>0,0</b>	<b>0,0</b>
Živnostenský úřad: paušální platba za avízo (změna a doplnění údajů do registrů)	Kč/kus	343 Kč	350 Kč	350 Kč	350 Kč	350 Kč
počet avíz (rozhodný je předminulý rok)	kusy	4 679	4 679	4 679	4 679	4 679
<b>celkem na živnostenský úřad (příspěvek se "zaokrouhluje na stokoruny")</b>		<b>1 604,9</b>	<b>1 637,0</b>	<b>1 637,0</b>	<b>1 637,0</b>	<b>1 637,0</b>
Občanský průkaz: paušální platba za podanou žádost	Kč/žádost	141 Kč	144 Kč	144 Kč	144 Kč	144 Kč
počet podaných žádostí (rozhodný je předminulý rok; bez zrychlených žádostí)	žádosti	9 046	9 046	9 046	9 046	9 046
<b>celkem na vydávání občanských průkazů (příspěvek se "zaokrouhluje na stokoruny")</b>	<b>tis. Kč</b>	<b>1 275,5</b>	<b>1 301,0</b>	<b>1 301,0</b>	<b>1 301,0</b>	<b>1 301,0</b>
Aktivace obč. průkazů paušální platba za aktivaci elektronického čipu	Kč/žádost	35 Kč	36 Kč	36 Kč	36 Kč	36 Kč
počet zkoušek	zkoušky	751	751	751	751	751
<b>celkem na aktivaci občanských průkazů (příspěvek se "zaokrouhluje na stokoruny")</b>		<b>26,3</b>	<b>26,8</b>	<b>26,8</b>	<b>26,8</b>	<b>26,8</b>
Matrika: a) paušální platba za zápis do knihy narození	Kč/zápis	768 Kč	783 Kč	783 Kč	783 Kč	783 Kč
počet zápisů do knihy narození (rozhodný je předminulý rok)	zápis	1 284	1 284	1 284	1 284	1 284
b) paušální platba za zápis do knihy manželství nebo partnerství	Kč/zápis	3 072 Kč	3 133 Kč	3 133 Kč	3 133 Kč	3 133 Kč
počet zápisů do knihy sňatků (rozhodný je předminulý rok)	zápis	95	95	95	95	95
c) paušální platba za zápis do knihy úmrtí	Kč/zápis	1 024 Kč	1 044 Kč	1 044 Kč	1 044 Kč	1 044 Kč
počet zápisů do knihy úmrtí (rozhodný je předminulý rok)	zápis	772	772	772	772	772
d) paušální platba za úkon určení otcovství	Kč/zápis	256 Kč	261 Kč	261 Kč	261 Kč	261 Kč
počet úkonů určení otcovství (rozhodný je předminulý rok)	zápis	250	250	250	250	250
<b>celkem na matriku (příspěvek se "zaokrouhluje na stokoruny")</b>		<b>2 132,5</b>	<b>2 175,1</b>	<b>2 175,1</b>	<b>2 175,1</b>	<b>2 175,1</b>
Řidičské průkazy: paušální platba	Kč/žádost	141 Kč	144 Kč	144 Kč	144 Kč	144 Kč
počet podaných žádostí (rozhodný je předminulý rok; bez zrychlených žádostí)	žádosti	4 245	4 245	4 245	4 245	4 245
<b>celkem na řidičské průkazy (příspěvek se "zaokrouhluje na stokoruny")</b>		<b>598,5</b>	<b>610,5</b>	<b>610,5</b>	<b>610,5</b>	<b>610,5</b>
Zkušební komisaři: paušální platba (průměr za různé typy zkoušek)	Kč/žádost	221 Kč	225 Kč	225 Kč	225 Kč	225 Kč
počet zkoušek (součet všech typů zkoušek)	zkoušky	3 405	3 405	3 405	3 405	3 405
<b>celkem na zkušební komisaře (příspěvek se "zaokrouhluje na stokoruny")</b>		<b>752,3</b>	<b>767,4</b>	<b>767,4</b>	<b>767,4</b>	<b>767,4</b>

30 500 Kč	30 500 Kč	30 500 Kč	OSS
50	56	44	OSS
1 525,0	1 708,0	1 342,0	
2 893 Kč	2 893 Kč	2 893 Kč	ŽO
0	0	0	ŽO
0,0	0,0	0,0	
343 Kč	343 Kč	343 Kč	ŽO
4 679	4 592	4 873	ŽO
1 604,9	1 575,1	1 671,4	
141 Kč	141 Kč	141 Kč	DSA
9 046	9 695	8 674	DSA
1 275,5	1 367,0	1 223,0	DSA
35 Kč	35 Kč	35 Kč	DSA
751	1 000	826	DSA
26,3	35,0	28,9	
768 Kč	771 Kč	771 Kč	DSA
1 284	1 453	1 650	DSA
3 072 Kč	3 065 Kč	3 064 Kč	DSA
95	132	99	DSA
1 024 Kč	1 021 Kč	1 021 Kč	DSA
772	939	1 099	DSA
256 Kč	253 Kč	253 Kč	DSA
250	198	240	DSA
2 132,5	2 533,6	2 758,3	
141 Kč	141 Kč	141 Kč	DSA
4 245	2 477	2 929	DSA
598,5	349,3	413,0	
221 Kč	224 Kč	223 Kč	DSA
3 405	3 521	3 606	DSA
752,3	787,4	805,3	



Transfery městu na výkon státní správy		2026	2027	2028	2029	2030
Výhled [tis. Kč], ZM 9.12.2024		Výhled	Výhled	Výhled	Výhled	Výhled
	Jednotka					
Územní plánování:	paušální platba za vydané závazné stanovisko	Kč/žádost	2 742 Kč	2 797 Kč	2 797 Kč	2 797 Kč
	počet podaných žádostí (rozhodný je předminulý rok)	žádosti	692	692	692	692
	paušální platba za vydané závazné stanovisko - souhlasné bez podmínek	Kč/žádost	914 Kč	932 Kč	932 Kč	932 Kč
	počet podaných žádostí (rozhodný je předminulý rok)	žádosti	5	5	5	5
celkem na územní plánování (příspěvek se "zaokrouhuje na stokoruny")		tis. Kč	1 902,0	1 940,1	1 940,1	1 940,1

2025	2024	2023	Správce
Rozpočet	Rozpočet	Prosinec	
2 742 Kč	2 742 Kč	2 741 Kč	SŽP
692	733	761	SŽP
914 Kč			SŽP
5			SŽP
1 902,0	2 009,9	2 085,9	

a) celkem základní příspěvek	tis. Kč	52 356,9	52 799,3	53 246,1	53 697,3	54 153,0
b) celkem výkonový příspěvek	tis. Kč	9 817,0	10 013,4	10 013,4	10 013,4	10 013,4
<b>Celkem příspěvek na výkon státní správy obce s rozšířenou působností</b>	<b>tis. Kč</b>	<b>62 173,9</b>	<b>62 812,7</b>	<b>63 259,5</b>	<b>63 710,7</b>	<b>64 166,4</b>

51 918,9	50 845,7	52 087,7	odkaz
9 817,0	10 365,3	10 327,8	odkaz
<b>61 735,9</b>	<b>61 211,0</b>	<b>62 415,5</b>	

kontrola

0,0

0,0

0,1

## Ostatní transfery na zajištění činností městem (za stát)

Sociální věci						
Sociálně právní ochrana dětí (OSPOD)	tis. Kč	15 795,8	16 459,9	16 788,0	17 115,4	17 442,1
Výkon sociální práce	tis. Kč	2 115,2	2 204,1	2 248,0	2 291,8	2 335,5
Výkon pěstounská péče	tis. Kč	0,0	0,0	0,0	0,0	0,0
<small>Test na pokrytí nákladů z dotace</small>		✓	✓	✓	✓	✓
Příspěvek státu na financování voleb						
Parlament ČR po 4 letech, § 6114 nebo a) § 6115 jsou-li vč.obcí, nebo b) § 6117 jsou-li vč.	tis. Kč				1 300,0	
Senátu po 6 letech	tis. Kč	300,0				
zastupitelstva krajů po 4 letech, § 6115	tis. Kč		900,0			
zastupitelstva obcí po 4 letech, § 6115	tis. Kč	1 250,0				1 400,0
prezident republiky po 5 letech, § 6118	tis. Kč		1 100,0			
Evropský parlamen po 5 letech; § 6117	tis. Kč				1 100,0	
Ostatní transfery						
projekt Veřejně prospěšné práce, Asistent MP, získání odborné praxe a zvýšení kvalifikace	tis. Kč	105,7	105,7	105,7	105,7	105,7
sčítání lidu po 10 letech; § 6149	tis. Kč					

15 098,1	14 891,8	13 706,0	OSS
2 021,8	1 944,1	1 916,7	OSS
0,0	0,0	0,0	OSS
✓	✓	✓	x
1 000,0			PO
			PO
	850,0		PO
		900,0	PO
	900,0		PO
133,6	1 321,2	284,7	odkaz
			SŽP

# Obecný vývoj města

Obecný vývoj města		2026	2027	2028	2029	2030
Výhled [tis. Kč], ZM 9.12.2024	Jednotka	Výhled	Výhled	Výhled	Výhled	Výhled

2025	2024	2023	Správce
Rozpočet	Rozpočet	Prosinec	

## Počet obyvatel města (k 1. lednu)

A - obyvatelé dle evidence MěÚ (občané ČR i cizinci)						
Jarošov	osoba	2 202	2 202	2 202	2 202	2 202
Míkovice	osoba	864	864	864	864	864
Vésky	osoba	593	593	593	593	593
Sady	osoba	1 529	1 529	1 529	1 529	1 529
Mařatice	Stará část	osoba	4 497	4 497	4 497	4 497
	Východ	osoba	2 828	2 828	2 828	2 828
Uh. Hradiště (střed)	Štěpnice	osoba	3 053	3 053	3 053	3 053
	Mojmír	osoba	1 424	1 424	1 424	1 424
	Rybárny	osoba	261	261	261	261
	ostatní	osoba	8 142	8 142	8 142	8 142
<b>Celkem obyvatelé dle evidence MěÚ (občané ČR i cizinci)</b>		<b>osoba</b>	<b>25 393</b>	<b>25 393</b>	<b>25 393</b>	<b>25 393</b>

2 202	2 202	2 185	x
864	864	845	x
593	593	579	x
1 529	1 529	1 358	x
4 497	4 497	4 371	x
2 828	2 828	2 836	x
3 053	3 053	2 963	x
1 424	1 424	1 387	x
261	261	266	x
8 142	8 142	7 985	x
<b>25 393</b>	<b>25 393</b>	<b>24 775</b>	<b>x</b>

A1 - Obyvatelé s trvalým pobytem						
Jarošov	osoba	2 074	2 074	2 074	2 074	2 074
Míkovice	osoba	848	848	848	848	848
Vésky	osoba	586	586	586	586	586
Sady	osoba	1 467	1 467	1 467	1 467	1 467
Mařatice: Stará část	osoba	4 297	4 297	4 297	4 297	4 297
	Východ	osoba	2 788	2 788	2 788	2 788
"Střed" Uh. Hradiště: Štěpnice	osoba	2 913	2 913	2 913	2 913	2 913
	Mojmír	osoba	1 364	1 364	1 364	1 364
	Rybárny	osoba	254	254	254	254
	ostatní	osoba	7 767	7 767	7 767	7 767
<b>Celkem obyvatelé s trvalým pobytem</b>		<b>osoba</b>	<b>24 358</b>	<b>24 358</b>	<b>24 358</b>	<b>24 358</b>

2 074	2 074	2 185	DSA
848	848	845	DSA
586	586	579	DSA
1 467	1 467	1 358	DSA
4 297	4 297	4 371	DSA
2 788	2 788	2 836	DSA
2 913	2 913	2 963	DSA
1 364	1 364	1 387	DSA
254	254	266	DSA
7 767	7 767	7 985	x
<b>24 358</b>	<b>24 358</b>	<b>24 775</b>	<b>DSA</b>

A2 - Cizinci s dlouhodobým pobytem (tj. >90 dnů)						
Jarošov	osoba	128	128	128	128	128
Míkovice	osoba	16	16	16	16	16
Vésky	osoba	7	7	7	7	7
Sady	osoba	62	62	62	62	62
Mařatice: Stará část	osoba	200	200	200	200	200
	Východ	osoba	40	40	40	40
"Střed" Uh. Hradiště: Štěpnice	osoba	140	140	140	140	140
	Mojmír	osoba	60	60	60	60
	Rybárny	osoba	7	7	7	7
	ostatní	osoba	375	375	375	375
<b>Celkem cizinci s dlouhodobým pobytem</b>		<b>osoba</b>	<b>1 035</b>	<b>1 035</b>	<b>1 035</b>	<b>1 035</b>

128	128		DSA
16	16		DSA
7	7		DSA
62	62		DSA
200	200		DSA
40	40		DSA
140	140		DSA
60	60		DSA
7	7		DSA
375	375		x
<b>1 035</b>	<b>1 035</b>		<b>DSA</b>

Obecný vývoj města		2026	2027	2028	2029	2030
Výhled [tis. Kč], ZM 9.12.2024		Výhled	Výhled	Výhled	Výhled	Výhled

2025	2024	2023	Správce
Rozpočet	Rozpočet	Prosinec	

B - celkový počet obyvatel dle evidence státu (pro výpočet RUD)							
Počet obyvatel k 1. lednu	dle ČSÚ (do 2024)*	obyvatelé	24 933	24 933	24 933	24 933	24 933
	dle Registru obyvatel (od 2025)**	obyvatelé	25 744	25 744	25 744	25 744	25 744
	z toho: občané ČR	obyvatelé	24 452	24 452	24 452	24 452	24 452
	cizinci	obyvatelé	1 292	1 292	1 292	1 292	1 292

24 933	24 933	24 812	EKO
25 744	25 744		x
24 452	24 452		EKO
1 292	1 292		EKO

\* pro Rozpočtové určení daní jsou rozhodující údaje Českého statistického úřadu, který uvádí počet obyvatel podle výsledků posledního sčítání lidu a je každoročně upravován o počty narozených a zemřelých tak, jak je hlásí matriční úřady, a dále o počty přistěhovalých a vystěhovalých (přebírané z dat Ministerstva vnitra). Konečným údajem je "počet obyvatel v obci", který může být odlišný od registrů MV ČR.

\*\* MF ČR připravuje od roku 2025 novelu zákona RUD, v se němž se počet obyvatel již nebude brát podle ČSÚ, ale z Registru obyvatel, vedeném dle zákona o registrech. Data získá MF od Digitální informační agentury. Data jsou členěna na "občané" + "cizinci". Celkový počet obyvatel státu se zvýší cca 0,5 milionu (v r. 2024 žilo v ČR 1,07 mil. cizinců a z toho polovina neměla trvalý pobyt - tj. nebyla započtena do údajů ČSÚ)

C - Věková struktura obyvatel města							
Děti:	do 1 roku	osoba	173	173	173	173	173
	od 1 do 3 let ("jesle")	osoba	432	432	432	432	432
	od 3 do 6 let ("mateřská škola")	osoba	716	716	716	716	716
	od 6 do 15 let ("základní škola")	osoba	2 208	2 208	2 208	2 208	2 208
	od 15 do 18 let ("střední škola" a "učiliště")	osoba	684	684	684	684	684
Dospělí:	od 18 do 70 let	osoba	15 790	15 790	15 790	15 790	15 790
	70 let a více	osoba	4 355	4 355	4 355	4 355	4 355
CELKEM		osoba	24 358	24 358	24 358	24 358	24 358

173	173	174	DSA
432	432	470	DSA
716	712	736	DSA
2 208	2 056	2 240	DSA
684	744	694	DSA
15 790	15 886	15 548	dopočet
4 355	4 355	4 913	DSA
24 358	24 358	24 775	odkaz

D - Ostatní statistické údaje							
Obyvatelé k 1. lednu	- v působnosti matriky	osoba	26 846	26 846	26 846	26 846	26 846
	- v působnosti stavebního úřadu	osoba	31 484	31 484	31 484	31 484	31 484
	- v působnosti pověřeného obecního úřadu	osoba	69 306	69 306	69 306	69 306	69 306
	- ve správ. obvodu obce s rozšíř. působností	osoba	89 851	89 851	89 851	89 851	89 851
Nezaměstnanost v Uherském Hradišti		procento	3,78%	3,78%	3,92%	4,20%	4,20%
Počet zaměstnanců pracujících na území města		osoba	19 159	19 159	19 159	19 159	19 159
Ø výnos z poplatků	- stavební úřad: dopravní, vodní a tech. infras	Kč/osoba	3,00	3,00	3,00	3,00	3,00
	ostatní úkony	Kč/osoba	62,80	62,80	62,80	62,80	62,80
	- živnostenský úřad	Kč/osoba	12,40	12,40	12,40	12,40	12,40
	- matrika	Kč/osoba	9,60	9,60	9,60	9,60	9,60
	- pasy, OP, ověřování,...	Kč/osoba	45,00	45,00	45,00	45,00	45,00
Počet evidovaných psů (od 2020 OZV zrušena; psi neevidováni)		kusy	0	0	0	0	0
Ø počet povolených VHP-výher.hracích přístrojů (město)		kusy	0	0	0	0	0
Ø počet povolených THZ-tech.herních zařízení (stát)		kusy	50	50	50	50	50
Cestovní ruch	- počet využitých lůžek k ubytování	kusy	52 500	52 500	52 500	52 500	52 500
	- z toho podléhající poplatku	%	95,0%	95,0%	95,0%	95,0%	95,0%

26 846	26 723	26 723	DSA
31 484	31 393	31 393	SŽP
69 306	69 270	69 270	DSA
89 851	89 803	89 803	EKO
3,78%	3,92%	3,64%	ÚMA
19 159	19 159	19 159	ÚMA
3,00			SŽP
62,80	62,80	73,00	SŽP
12,40	12,40	9,50	ŽO
9,60	9,60	6,00	DSA
45,00	45,00	26,00	DSA
0	0	0	EKO
0	0	0	EKO
50	50	120	EKO
52 500	50 500	51 268	EKO
95,0%	95,0%	95,0%	EKO

# Charakteristika řízení města

Charakteristika řízení města			2026	2027	2028	2029	2030	2025	2024	2023	Správce
Výhled [tis. Kč], ZM 9.12.2024			Výhled	Výhled	Výhled	Výhled	Výhled	Rozpočet	Rozpočet	Prosinec	
Jednotka											
<b>PERSONÁLNÍ ZÁLEŽITOSTI</b>											
Počet členů Zastupitelstva města	osoby		27	27	27	27	27	27	27	27	OSI
Počet členů Rady města	osoby		9	9	9	9	9	9	9	9	OSI
Vedení: Starosta	uvolněný	osoby	0	0	0	0	0	0	0	0	OSI
	neuvolněný	osoby	1	1	1	1	1	1	1	1	OSI
Místostarosta	uvolněných	osoby	3	3	3	3	3	3	3	3	OSI
	neuvolněných	osoby	0	0	0	0	0	0	0	0	OSI
Radní uvolněný (ostatní jsou považováni za neuvolněné)	osoby		0	0	0	0	0	0	0	0	OSI
Počet výborů a komisí	ks		27	27	27	27	27	27	27	27	x
z toho výbory	ks		2	2	2	2	2	2	2	2	OSI
odborné komise	ks		11	11	11	11	11	11	11	11	OSI
místní komise	ks		8	8	8	8	8	8	8	8	OSI
speciální komise	ks		6	6	6	6	6	6	6	6	OSI
Počet členů ve výborech a komisích	osoby		249	249	249	249	249	249	249	249	OSI
v tom počet členů Majetkové komise	osoby		11	11	11	11	11	11	11	11	OSI
Městský úřad celkem (schválená tabulková místa)	osoby		252	252	252	252	252	252	252	252	odkaz
z toho úředníci - samospráva	osoby		88	88	88	88	88	88	88	86	odkaz
- státní správa	osoby		139	139	139	139	139	139	139	139	odkaz
provozní pracovníci	osoby		17	17	17	17	17	17	17	19	odkaz
Městská policie (schválená tabulková místa)	osoby		29	29	29	29	29	29	29	29	odkaz
Náhrady mezd v době nemoci z celk.mезд	%		1,20%	1,20%	1,20%	1,20%	1,20%	1,20%	1,25%	1,25%	PO
Náhrada výdělků neuvolněného člena ZM (bez pracovního poměru)	Kč/hod.		572,20	599,00	612,20	625,50	638,80	544,30	521,00	491,00	odkaz
- tj. hodnota ve vztahu k Ø hrubé mzdě ČR k 30.6.	procento		191,0%	191,0%	191,0%	191,0%	191,0%	191,6%	190,6%	190,6%	odkaz
<b>MEZIROČNÍ ZMĚNA TEMPŮ RŮSTU ROZPOČTU MĚSTA</b>											
Běžné příjmy	vliv průměrné míry inflace	%	2,00%	2,00%	2,00%	2,00%	2,00%	2,30%	2,40%	10,70%	EKO
	rozhodnutí orgánů města (+ vyšší / - nižší tempo)	%									
<b>Celkem běžné příjmy - změna růstu celkem</b>		%	<b>2,00%</b>	<b>2,00%</b>	<b>2,00%</b>	<b>2,00%</b>	<b>2,00%</b>	<b>2,30%</b>	<b>2,40%</b>	<b>10,70%</b>	
Běžné výdaje	vliv DPH (základní sazba)	%	0,00%	0,00%	0,00%	0,00%	0,00%	0,00%	0,00%	0,00%	EKO
	rozhodnutí orgánů města	%	0,70%	0,70%	0,70%	0,70%	0,70%	0,81%	0,84%	3,75%	
<b>Celkem běžné výdaje - změna růstu celkem</b>		%	<b>0,70%</b>	<b>0,70%</b>	<b>0,70%</b>	<b>0,70%</b>	<b>0,70%</b>	<b>0,81%</b>	<b>0,84%</b>	<b>3,75%</b>	
Výdaje se sníženou sazbou DPH vliv změny sazby	%		0,00%	0,00%	0,00%	0,00%	0,00%	0,00%	-2,61%	0,00%	EKO
rozhodnutí orgánů města	%		0,70%	0,70%	0,70%	0,70%	0,70%	0,81%	0,84%	3,75%	
<b>Výdaje se sníženou sazbou DPH (mimo energie, tj.jen odpady)</b>		%	<b>0,70%</b>	<b>0,70%</b>	<b>0,70%</b>	<b>0,70%</b>	<b>0,70%</b>	<b>0,81%</b>	<b>-1,77%</b>	<b>3,75%</b>	
Změna poplatků za parkování	procento				10,0%			10,0%		5,0%	SMM

Charakteristika řízení města		2026	2027	2028	2029	2030
Výhled [tis. Kč], ZM 9.12.2024		Výhled	Výhled	Výhled	Výhled	Výhled

2025	2024	2023	Správce
Rozpočet	Rozpočet	Prosinec	

REZERVY - z běžných vlastních příjmů (tř.1-3)						
Naléhavé situace	na živelní, ekolog., apod. (viz. Usnesení ZM 283/2002 z 28.7)	procento	0,40%	0,40%	0,40%	0,40%
Rozpisová	na neočekávané výdaje města	procento	1,00%	1,00%	1,00%	1,00%
Příspěvkové organizace	na spolufinancování projektů a další neočekávané výdaje	procento	0,20%	0,20%	0,20%	0,20%

0,40%	0,40%	0,40%	ÚKS
1,00%	1,00%	1,00%	EKO
0,20%	0,20%	0,20%	EKO

## Založené a řízené právnické osoby města


A - bez právní subjektivity (organizační složky)						
Jednotka sboru dobrovolných hasičů	počet o.s.	5	5	5	5	5
	zaměstnanci	5	5	5	5	5

5	5	5	odkaz
5	5	5	ÚKS

B - s právní subjektivitou						
Příspěvkové organizace	počet p.o.	15	15	15	15	15
Obecně prospěšné společnosti	počet o.p.s.	2	2	2	2	2
Obchodní společnosti	počet fy	6	6	6	6	6

15	15	15	odkaz
2	2	2	odkaz
6	6	6	odkaz

Charakteristika řízení města		2026	2027	2028	2029	2030	2025	2024	2023	Správce	
Výhled [tis. Kč], ZM 9.12.2024		Jednotka	Výhled	Výhled	Výhled	Výhled	Rozpočet	Rozpočet	Prosinec		
<b>Komise RM a výbory ZM</b>											
Název	Částka na činnost (zejména občerstvení)						tajemník				
Výbory	Kontrolní výbor	tis. Kč	3,4	3,5	3,6	3,7	3,8	3,3	2,5	2,5	ÚIA
	Finanční výbor	tis. Kč	3,4	3,5	3,6	3,7	3,8	3,3	2,5	2,5	EKO
Odborné komise	Komise architektury a regenerace MPZ	tis. Kč	3,4	3,5	3,6	3,7	3,8	3,3	2,5	2,5	ÚMA
	Komise finanční	tis. Kč	3,4	3,5	3,6	3,7	3,8	3,3	2,5	2,5	EKO
	Komise kulturní, cestovního ruchu a prezentace města	tis. Kč	3,4	3,5	3,6	3,7	3,8	3,3	2,5	2,5	KŠS
	Komise pro bydlení	tis. Kč	3,4	3,5	3,6	3,7	3,8	3,3	2,5	2,5	SMM
	Komise pro dopravu	tis. Kč	3,4	3,5	3,6	3,7	3,8	3,3	2,5	2,5	ÚRM
	Komise pro informační a komunikační technologie	tis. Kč	3,4	3,5	3,6	3,7	3,8	3,3	2,5	2,5	OSI
	Komise pro nakládání s majetkem města	tis. Kč	10,0	10,2	10,4	10,6	10,8	9,8	7,5	7,5	SMM
	Komise pro vzdělávání	tis. Kč	3,4	3,5	3,6	3,7	3,8	3,3	2,5	2,5	KŠS
	Komise sociální a zdravotní	tis. Kč	2,0	2,0	2,0	2,0	2,0	2,0	1,5	1,5	OSS
	Komise sportovní	tis. Kč	3,4	3,5	3,6	3,7	3,8	3,3	2,5	2,5	KŠS
	Komise životního prostředí	tis. Kč	3,4	3,5	3,6	3,7	3,8	3,3	2,5	2,5	SMM
Komise pro rozvoj města a strategické plánování										činnost neobnovena	
Místní komise	Místní komise Jarošov	tis. Kč	3,4	3,5	3,6	3,7	3,8	3,3	2,5	2,5	SŽP
	Místní komise Mařatice	tis. Kč	3,4	3,5	3,6	3,7	3,8	3,3	2,5	2,5	KŠS
	Místní komise Východ	tis. Kč	3,4	3,5	3,6	3,7	3,8	3,3	2,5	2,5	KŠS
	Místní komise Míkovice	tis. Kč	3,4	3,5	3,6	3,7	3,8	3,3	2,5	2,5	OSI
	Místní komise Sady	tis. Kč	3,4	3,5	3,6	3,7	3,8	3,3	2,5	2,5	SŽP
	Místní komise Vésy	tis. Kč	3,4	3,5	3,6	3,7	3,8	3,3	2,5	2,5	SŽP
	Místní komise Štěpnice	tis. Kč	3,4	3,5	3,6	3,7	3,8	3,3	2,5	2,5	SŽP
	Místní komise Rybárny	tis. Kč	3,4	3,5	3,6	3,7	3,8	3,3	2,5	2,5	ŽO
Speciální komise	Hlavní inventarizační komise	tis. Kč	1,3	1,3	1,3	1,3	1,3	1,3	1,0	1,0	EKO
	Škodní komise	tis. Kč	1,3	1,3	1,3	1,3	1,3	1,3	1,0	1,0	EKO
	Komise pro poskytování půjček z Fondu rozvoje bydlení	tis. Kč	0,8	0,8	0,8	0,8	0,8	0,8	0,6	0,6	EKO
	Komise pro Ceny Vladimíra Boučka za zachování a obnovu památek	tis. Kč	3,4	3,5	3,6	3,7	3,8	3,3	2,5	2,5	KŠS
	Názvoslovná komise	tis. Kč	1,3	1,3	1,3	1,3	1,3	1,3	1,0	1,0	ÚRM
	Komise pro udělení Cenu města a čestného občanství	tis. Kč	3,4	3,5	3,6	3,7	3,8	3,3	2,5	2,5	ÚKS
	Komise státní památkové péče										činnost neobnovena
Komise pro poskytování dotací z Fondu soc.pomoci										činnost neobnovena	
<b>CELKEM</b>		tis. Kč	<b>88,1</b>	<b>90,4</b>	<b>92,7</b>	<b>95,0</b>	<b>97,3</b>	<b>85,8</b>	<b>65,1</b>	<b>65,1</b>	



# Rozpočtové určení výnosu daní a přírážky k daním

Rozpočtové určení výnosu daní a přírážky k daním	2026	2027	2028	2029	2030
Výhled [tis. Kč], ZM 9.12.2024	Výhled	Výhled	Výhled	Výhled	Výhled

2025	2024	2023	Správce
Rozpočet	Rozpočet	Prosinec	

Rozpočtové určení daní (z.č. 243/2000 Sb.)						
1111 c) daň z příjmu FO ze záv.činn.placená plátcí (za zaměh)	%	24,16%	24,16%	24,16%	24,16%	24,16%
h) daň "z provozovny"	%	1,50%	1,50%	1,50%	1,50%	1,50%
zaměstnanost (UH/ČR) - podíl z celkové daně	%					
1112 e) daň z příjmu FO s výjimkou plateb dle zvl. sazby	%	24,16%	24,16%	24,16%	24,16%	24,16%
i) daň z příjmů FO poplatníka v paušálním režimu	%	24,16%	24,16%	24,16%	24,16%	24,16%
g) podíl daně z příjmů FO s bydlištěm v UH	%					
1113 d) daň z příjmu FO dle zvl. sazby (OSVČ)	%	24,16%	24,16%	24,16%	24,16%	24,16%
1121 f) daň z příjmu právnické osoby	%	24,16%	24,16%	24,16%	24,16%	24,16%
1122 g) daň z příjmu obce	%	100,00%	100,00%	100,00%	100,00%	100,00%
1211 b) daň z přidané hodnoty	%	24,16%	24,16%	24,16%	24,16%	24,16%
1511 a) daň z nemovitostí	%	100,00%	100,00%	100,00%	100,00%	100,00%

24,16%	24,92%	25,84%	EKO
1,50%	1,50%	1,50%	EKO
24,16%	24,92%	25,84%	EKO
24,16%	24,92%	25,84%	EKO
24,16%	24,92%	25,84%	EKO
24,16%	24,92%	25,84%	EKO
100,00%	100,00%	100,00%	EKO
24,16%	24,92%	25,84%	EKO
100,00%	100,00%	100,00%	EKO

Změna výnosu daní v působnosti města UH						
1111 h) daň "z provozovny"	%	2,00%	2,00%	2,00%	2,00%	2,00%
1112 g) podíl daně z příjmů FO s bydlištěm v UH	%					
1122 g) daň z příjmu obce	%	0,50%	0,50%	0,50%	0,50%	0,50%
1511 a) daň z nemovitostí	%					

2,00%	2,00%	2,00%	EKO
0,50%	0,50%	0,50%	
	71,15%		odkaz

Změna výnosu daní přerozdělovaných celostátně						
1111 c) daň z příjmu FO ze záv.činn.placená plátcí (za zaměstnance)						
ovlivňující parametry: změna průměrné mzdy	%	5,13%	4,67%	2,21%	2,17%	2,12%
změna nezaměstnanosti	%			-0,10%	-0,21%	
změna sazby pro výpočet daně	%					
1112 e) daň z příjmu FO s výjimkou plateb dle zvl. sazby	%	2,00%	2,00%	2,00%	2,00%	2,00%
1113 d) daň z příjmu FO dle zvl. sazby (OSVČ)	%	2,00%	2,00%	2,00%	2,00%	2,00%
1121 f) daň z příjmu právnické osoby						
ovlivňující parametry: změna HDP ČR	80%	1,84%	1,84%	1,84%	1,84%	1,84%
změna nezaměstnanosti	%			-0,21%	-0,41%	
změna sazby pro výpočet daně	60%					
1211 b) daň z přidané hodnoty						
ovlivňující parametry: změna HDP ČR	80%	1,84%	1,84%	1,84%	1,84%	1,84%
změna zákl.sazby pro výpočet daně	%					
změna 1.sníž.sazby pro výpočet daně	%					
změna 2.sníž.sazby pro výpočet daně	%					

6,46%	6,25%	7,95%	EKO
0,10%	-0,21%	-0,41%	x
	0,68%		x
2,30%	2,40%	10,70%	EKO
2,30%	2,40%	10,70%	EKO
2,16%	0,88%	-0,24%	EKO
0,05%	-0,41%	-0,82%	EKO
	6,32%		EKO
2,16%	0,88%	-0,24%	EKO
	-20,00%		EKO
	-100,00%		EKO

Rozpočtové určení výnosu daní a přírážky k daním			2026	2027	2028	2029	2030	2025	2024	2023	Správce	
Výhled [tis. Kč], ZM 9.12.2024			Výhled	Výhled	Výhled	Výhled	Výhled	Rozpočet	Rozpočet	Prosinec		
<b>PROCENTO PODÍLU NA CELOSTATNÍM VÝNOSU DANÍ (skladba dle ukazatelů)</b>												
<b>Katastrální území</b>	Česká republika	ha <sup>2</sup>	7 675 481,1641	7 675 481,1641	7 675 481,1641	7 675 481,1641	7 675 481,1641	7 675 481,1641	7 676 959,6185	7 668 106,4655	EKO	
	Uherské Hradiště	ha <sup>2</sup>	2 125,7002	2 125,7002	2 125,7002	2 125,7002	2 125,7002	2 125,7002	2 125,7006	2 125,6999	odkaz	
	váha ukazatele	%	3,00%	3,00%	3,00%	3,00%	3,00%	3,00%	3,00%	3,00%	3,00%	EKO
Podíl ukazatele Katastr.území (k 1.1.předch.roku)		%	0,000831%	0,000831%	0,000831%	0,000831%	0,000831%	0,000831%	0,000831%	0,000832%		
změna proti předchozímu období								0,02%	-0,12%	0,03%		
<b>Počet obyvatel</b>	Česká republika*	obyv.	11 286 229	11 286 229	11 286 229	11 286 229	11 286 229	11 286 229	10 900 555	10 827 529	10 517 000	odkaz
	Uherské Hradiště (1.1. předch.roku)*	obyv.	24 933	24 933	24 933	24 933	24 933	24 933	24 933	24 812	24 430	EKO
	váha ukazatele	%	10,00%	10,00%	10,00%	10,00%	10,00%	10,00%	10,00%	10,00%	10,00%	EKO
Podíl ukazatele Počet obyvatel (k 1.1.předch.roku)		%	0,022092%	0,022092%	0,022092%	0,022092%	0,022092%	0,022092%	0,022873%	0,022916%	0,023229%	
změna proti předchozímu období			-3,42%						-0,19%	-1,35%	-0,57%	
<b>Počet žáků MŠ+ZŠ</b>	Česká republika	obyv.	1 297 879	1 297 879	1 297 879	1 297 879	1 297 879	1 297 879	1 297 879	1 320 883	1 273 104	odkaz
	Uherské Hradiště	obyv.	3 439	3 439	3 439	3 439	3 439	3 439	3 450	3 481	3 409	odkaz
	váha ukazatele	%	9,00%	9,00%	9,00%	9,00%	9,00%	9,00%	9,00%	9,00%	9,00%	EKO
Podíl ukazatele žáků (k 1.1.předch.roku)		%	0,023847%	0,023847%	0,023847%	0,023847%	0,023847%	0,023847%	0,023924%	0,023718%	0,024099%	
změna proti předchozímu období			-0,32%						0,87%	-1,58%	-1,88%	
<b>Postupné přechody</b>	Česká republika	násobek	18 362 600,00	18 362 600,00	18 362 600,00	18 362 600,00	18 362 600,00	18 362 600,00	18 362 600,00	18 168 900,00	17 470 200,00	EKO
	Uherské Hradiště	násobek	28 562,20	28 562,20	28 562,20	28 562,20	28 562,20	28 562,20	28 562,20	28 422,77	27 982,59	EKO
	váha ukazatele	%	78,00%	78,00%	78,00%	78,00%	78,00%	78,00%	78,00%	78,00%	78,00%	EKO
Podíl ukazatele Násobek postupných přechodů		%	0,121325%	0,121325%	0,121325%	0,121325%	0,121325%	0,121325%	0,121325%	0,122020%	0,124935%	
změna proti předchozímu období									-0,57%	-2,33%	0,25%	
Procento podílu UH na celostátním výnosu daní			0,168095%	0,168095%	0,168095%	0,168095%	0,168095%	0,168095%	0,168953%	0,169485%	0,173095%	
změna proti předchozímu období			-0,51%						-0,31%	-2,09%	-0,16%	
<b>Počet zaměstnanců</b>	Česká republika	osoby	5 543 251	5 543 251	5 543 251	5 543 251	5 543 251	5 543 251	5 543 251	5 563 854	5 451 887	EKO
	Uherské Hradiště	osoby	19 533	19 533	19 533	19 505	19 448	19 505	19 159	19 159	19 831	EKO
Podíl na rozdělení 1,5 % DPFO (nepočítá se do výše uvedené podíl)		%	0,35237%	0,35237%	0,35237%	0,35187%	0,35084%	0,35187%	0,35187%	0,34435%	0,36375%	
změna proti předchozímu období			0,14%			-0,14%	-0,29%	2,18%	-5,33%	1,26%		

\*) pro Rozpočtové určení daní jsou rozhodující údaje Českého statistického úřadu, který uvádí počet obyvatel podle výsledků posledního sčítání lidu a je každoročně upravován o počty narozených a zemřelých tak, jak je hlásí matriční úřady, a dále o počty přistěhovalých a vystěhovalých (přebírané z dat Ministerstva vnitra). Konečným údajem je "počet obyvatel v obci", který může být odlišný od registrů MV ČR.

MF ČR připravuje od roku 2025 novelu zákona RUD, v se němž se počet obyvatel již nebude brát podle ČSÚ, ale z Registru obyvatel, vedeném dle zákona o registrech. Data získá MF od Digitální informační agentury. Data jsou členěna na "občané" + "cizinci". Celkový počet obyvatel státu se zvýší cca 0,5 milionu (v r. 2024 žilo v ČR 1,07 mil. cizinců a z toho polovina neměla trvalý pobyt - tj. nebyla započtena do údajů ČSÚ)



Rozpočtové určení výnosu daní a přírážky k daním		2026	2027	2028	2029	2030
Výhled [tis. Kč], ZM 9.12.2024		Výhled	Výhled	Výhled	Výhled	Výhled

2025	2024	2023	Správce
Rozpočet	Rozpočet	Prosinec	

Daňový výnos města UH						
1111 c) daň z příjmu FO ze záv.činn.placená plátcí (za zaměh)	tis. Kč	86 300,0	90 330,0	92 240,0	94 050,0	96 040,0
h) daň "z provozovny"	tis. Kč	10 690,0	10 900,0	11 120,0	11 360,0	11 620,0
1112 e) daň z příjmu FO s výjimkou plateb dle zvl. sazby	tis. Kč	4 790,0	4 890,0	4 990,0	5 090,0	5 190,0
i) daň z příjmů FO poplatníka v paušálním režimu	tis. Kč	paušální daň je součástí celé položky 1112 (tzn., že údaj u písm. e) obsahuje obě složky				
g) podíl daně z příjmů FO s bydlištěm v UH	tis. Kč					
1113 d) daň z příjmu FO dle zvl. sazby (OSVČ)	tis. Kč	15 650,0	15 960,0	16 280,0	16 610,0	16 940,0
1121 f) daň z příjmu právnické osoby	tis. Kč	117 830,0	120 000,0	121 960,0	123 700,0	125 980,0
1122 g) daň z příjmu obce	tis. Kč	40 200,0	40 400,0	40 600,0	40 800,0	41 000,0
1211 b) daň z přidané hodnoty	tis. Kč	240 590,0	245 020,0	249 530,0	254 120,0	258 800,0
1511 a) daň z nemovitostí	tis. Kč	51 004,0	51 004,0	51 004,0	51 004,0	51 004,0
Celkem sdílené daně (vliv RUD)	tis. Kč	<b>475 850,0</b>	<b>487 100,0</b>	<b>496 120,0</b>	<b>504 930,0</b>	<b>514 570,0</b>
výlučné daně (bez daně z příjmů obce, je shodná s vy	tis. Kč	<b>51 004,0</b>	<b>51 004,0</b>	<b>51 004,0</b>	<b>51 004,0</b>	<b>51 004,0</b>
<b>Daňové výnosy celkem (bez daně z příjmů obce)</b>	tis. Kč	<b>526 854,0</b>	<b>538 104,0</b>	<b>547 124,0</b>	<b>555 934,0</b>	<b>565 574,0</b>
Výnos na 1 obyv.UH - sdílené daně	Kč/obyv.	19 536 Kč	19 998 Kč	20 368 Kč	20 730 Kč	21 125 Kč
- (výlučná) daň z nemovitých věcí	Kč/obyv.	2 094 Kč	2 094 Kč	2 094 Kč	2 094 Kč	2 094 Kč

82 500,0	85 000,0	77 188,4	odkazy
10 500,0	10 000,0	9 114,6	odkazy
4 720,0	5 580,0	6 589,7	odkazy
15 420,0	19 832,0	19 016,8	odkazy
116 290,0	111 500,0	137 886,9	odkazy
40 000,0	43 070,2	31 196,9	odkazy
237 450,0	245 000,0	248 184,8	odkazy
51 000,0	51 125,0	30 259,3	odkazy
<b>466 880,0</b>	<b>476 912,0</b>	<b>497 981,2</b>	x
<b>51 000,0</b>	<b>51 125,0</b>	<b>30 259,3</b>	x
<b>517 880,0</b>	<b>528 037,0</b>	<b>528 240,5</b>	x
19 167 Kč	19 579 Kč	20 100 Kč	x
2 094 Kč	2 099 Kč	1 221 Kč	x



# Místní poplatky (z.č. 565/1990 Sb.)

Místní poplatky (z.č. 565/1990 Sb.)		2026	2027	2028	2029	2030
Výhled [tis. Kč], ZM 9.12.2024	Jednotka	Výhled	Výhled	Výhled	Výhled	Výhled

2025	2024	2023	Správce
Rozpočet	Rozpočet	Prosinec	

A - uplatňované místní poplatky							
b) z pobytu	poplatek	50 Kč (2020: 21) využité lůžko/den	25,00	25,00	30,00	30,00	30,00
c) za užívání veř.prostranství (průměrná sazba za zábor)		až 10 Kč/m <sup>2</sup> ; spec.záb.100 Kč/m <sup>2</sup>	6,20	6,20	6,20	6,20	6,20
f) za komunální odpad shromažďování, sběr, třídění, odstraňování		až 250,-Kč/osoba/rok	1 000,00	1 000,00	1 000,00	1 000,00	1 000,00
slevy a úlevy: dítě narozené v daném roce		sleva celkové sazby [%]	-100%	-100%	-100%	-100%	-100%
dítě 1 až 18 let věku		sleva celkové sazby [%]	-100%	-100%	-100%	-100%	-100%
senior od 70 let výše		sleva celkové sazby [%]	-100%	-100%	-100%	-100%	-100%
osvobození a úlevy dle zákona		podíl z celkových předpisů	-1,8%	-1,8%	-1,8%	-1,8%	-1,8%

25,00	25,00	20,00	EKO
6,20	6,20	5,25	SŽP
1 000,00	1 000,00	500,00	EKO
-100%	-100%	-100%	ZM
-100%	-100%	-100%	ZM
-100%	-100%	-100%	ZM
-1,8%	-1,8%	-2,1%	EKO

B - neuplatňované místní poplatky							
e) z ubytovací kapacity (do 31.12.2019; pak "z pobytu")		6,-Kč/využité lůžko/den					
a) ze psů (městem zrušena k 31.12.2019)		až 1 500,-Kč/pes/rok					
b) za lázeňský nebo rekreační pobyt (do 31.12.2019; pak "z pobytu")		až 15,- Kč/osoba/den					
d) ze vstupného		až 20% vybraného vstupného					
e) za povol.vjezdu motor.vozidlem do vybraných míst		až 200 Kč/den (do 2017 20 Kč/den)					
g) za zhodnocení stavebního pozemku (infrastruktura)		až rozdíl Kč/m <sup>2</sup> s TI a bez TI					

			EKO
			EKO
			EKO
			EKO
			EKO
			EKO

pozn.:

- §11, z.č. 565/1991 Sb. říká, že nebudou-li poplatky zaplacený včas nebo ve správné výši, vyměří obecní úřad poplatek platebním výměrem ... Včas nezaplacené nebo neodvedené poplatky nebo část těchto poplatků může obecní úřad zvýšit až na trojnásobek; toto zvýšení je příslušenstvím poplatku.
- město UH vyměřuje "příslušenství" ve výši jednonásobku včas neuhrazené části, a to až v rámci tzv. "Rozhodnutí"



## Kapitálové příjmy (prodej majetku města)

Kapitálové příjmy (prodej majetku města)		2026	2027	2028	2029	2030
Výhled [tis. Kč], ZM 9.12.2024	Jednotka	Výhled	Výhled	Výhled	Výhled	Výhled

Stavby						
byty určené k prodeji	kusy					
průměrná prodejní cena bytu	tis.Kč/byt	2 043,0	2 084,0	2 126,0	2 169,0	2 212,0
<b>byty celkem</b>	<b>tis. Kč</b>					
<i>pozn.: počet základních bytů, zůstávajících v majetku města</i>	<i>kusy</i>	620	639	639	639	639

Pozemky						
pozemky PZ Průmyslová určené k prodeji (výměra 70 000 m2)	m <sup>2</sup>					
průměrná prodejní cena pozemku	Kč/m <sup>2</sup>	560	560	560	560	560
<b>Celkem průmyslová zóna Průmyslová</b>	<b>tis. Kč</b>					
pozemky Zelené náměstí (smlouva 2021: kolaudace do 5 let; a následně úhrada)	m <sup>2</sup>					
průměrná prodejní cena pozemku	Kč/m <sup>2</sup>					
<b>Celkem Zelené náměstí</b>	<b>tis. Kč</b>					
Ostatní pozemky určené k prodeji (dosud nespecifikováno)	m <sup>2</sup>	1 000	1 000	1 000	1 000	1 000
průměrná prodejní cena pozemku	Kč/m <sup>2</sup>	810,8	827,0	843,5	860,4	877,6
<b>Celkem nespecifikované pozemky</b>	<b>tis. Kč</b>	810,8	827,0	843,5	860,4	877,6

<b>Kapitálové příjmy z prodeje nemovitého majetku celkem</b>	<b>tis. Kč</b>	<b>810,8</b>	<b>827,0</b>	<b>843,5</b>	<b>860,4</b>	<b>877,6</b>
--------------------------------------------------------------	----------------	--------------	--------------	--------------	--------------	--------------

2025	2024	2023	Správce
Rozpočet	Rozpočet	Prosinec	

2 003,0	1 958,0	1 912,0	odkaz SMM
620	620	620	

560	560	550	SMM SMM
374			SMM
20 570			SMM
7 693,2			
1 000	1 000	1 000	SMM
794,9	777,0	758,8	SMM
794,9	777,0	758,8	

<b>794,9</b>	<b>777,0</b>	<b>758,8</b>	
--------------	--------------	--------------	--

# Kapitálové výdaje města na udržitelný rozvoj

Kapitálové výdaje města na udržitelný rozvoj		2026	2027	2028	2029	2030	2025	2024	2023	Správce
Výhled [tis. Kč], ZM 9.12.2024	Jednotka	Výhled	Výhled	Výhled	Výhled	Výhled	Rozpočet	Rozpočet	Prosinec	
<b>CELKOVÉ OBJEMY NAVRŽENÉ DO ROZPOČTU</b>										
(I) Příprava na rozvoj města	tis. Kč	6 317,1	6 352,6	6 388,4	6 424,4	6 460,5	6 281,9	5 128,3	4 782,8	odkaz
(II) Investice na zajištění provozu města	tis. Kč	6 837,8	4 151,3	5 961,6	4 184,0	5 089,4	7 799,0	4 352,7	3 852,9	odkaz
(III) Investiční akce s víceletým financováním (schválené k realizaci) z toho dotace	tis. Kč	804 974,9	132 108,0	19 558,0	11 308,0	11 308,0	368 965,9	176 944,2	111 090,3	odkaz
	tis. Kč	-275 641,1	-175 078,2	-36 000,0			-85 777,3	-36 261,7		odkaz
(IV) Rezerva na spolufin. dotačních akcí a náklady na nové úvěry (inv)	tis. Kč	14 370,0	14 470,0	14 570,0	14 670,0	14 770,0	14 270,0	14 160,0	14 040,0	odkaz
(V) Rozvojové investice - rozklad v "Zásobníku"	tis. Kč	11 000,0					78 000,0			odkaz
<b>Celkem kapitálové výdaje na udržitelný rozvoj a víceleté investice</b>	tis. Kč	<b>556 858,7</b>	<b>-17 996,3</b>	<b>10 478,0</b>	<b>36 586,4</b>	<b>37 627,9</b>	<b>311 539,5</b>	<b>164 323,5</b>	<b>133 766,0</b>	

<b>(I) Příprava na rozvoj města</b>						
Program Regenerace MPZ (běžný výdaj)*	tis. Kč	1 250,0	1 250,0	1 250,0	1 250,0	1 250,0
Studie, záměry a plány města (běžný výdaj)	tis. Kč	308,5	310,7	312,9	315,1	317,3
Analýzy (běžný výdaj)	tis. Kč	503,5	507,0	510,5	514,1	517,7
PD na rozvojové programy ÚMA	tis. Kč	437,8	440,9	444,0	447,1	450,2
PD na rozvojové programy ÚRM	tis. Kč	439,3	442,4	445,5	448,6	451,7
PD na drobné činnosti v dopravě	tis. Kč	327,7	330,0	332,3	334,6	336,9
PD na drobné investice	tis. Kč	546,5	550,3	554,2	558,1	562,0
Metropol.sít' - shodné s příjmy z nájmu	tis. Kč	489,8	493,2	496,7	500,2	503,7
Výkupy pozemků	tis. Kč	2 014,0	2 028,1	2 042,3	2 056,6	2 071,0
<b>Celkem</b>	tis. Kč	<b>6 317,1</b>	<b>6 352,6</b>	<b>6 388,4</b>	<b>6 424,4</b>	<b>6 460,5</b>

\*stejnou částku poskytne také stát (podíl města je povinný)

<b>(II) Investice na zajištění provozu města</b>						
Vodovod,kanalizace,ČOV - plán obnovy dle zákona	tis. Kč	1 560,0	1 560,0	1 560,0	1 560,0	1 560,0
Vozový parku MěÚ (obměna 2 aut/rok; MěÚ má 12 aut) - prodej starých vozidel (11% ceny obměny)	tis. Kč	979,7	986,6	993,5	1 000,5	1 007,5
	tis. Kč	-107,8	-108,5	-109,3	-110,1	-110,8
JSDH: motorové stříkačky (mimo roky obměny vozového parku)	tis. Kč	300,0	320,0		320,0	320,0
JSDH: vozový park (od 2023 obměna po 3 letech; mají 6 aut celkem) - prodej starých vozidel (7% ceny obměny; do 2022 3,5%)	tis. Kč	1 300,0		1 250,0		
	tis. Kč	-91,0		-87,5		
Vozový park MP (obměna; MP má celkem 3 auta) - přesun nevyužitých prostředků z předchozí obměny (2024) - prodej starých vozidel (11% ceny obměny)	tis. Kč	700,0		800,0		825,0
	tis. Kč	158,7				
	tis. Kč	-77,0		-88,0		-90,8
Městský kamerový systém (údržba provozu stávající techniky)	tis. Kč	424,9	427,9	430,9	433,9	436,9
Obměna výpočetní techniky - uživatelé, kopírky, servery, ... (po 6 letech) - technologické centrum (po 5 letech)	tis. Kč	716,6	721,6	726,7	731,8	736,9
	tis. Kč					4 000,0
Technika pro nové volební období (pro členy ZM na 4 roky)	tis. Kč	500,0				
Nákup uměleckých děl	tis. Kč	104,8	105,5	106,2	106,9	107,6
Charitat.akce-dražby uměleckých předmětů	tis. Kč	29,1	29,7	30,3	30,9	31,5
Malířské sympozium (sudé roky) - nákup uměleckých děl městem	dle statusu	64,0		64,0		64,0
<b>Celkem (sníženo o prodeje starých vozidel)</b>	tis. Kč	<b>6 562,0</b>	<b>4 042,8</b>	<b>5 676,8</b>	<b>4 073,9</b>	<b>4 887,8</b>

1 250,0	800,0	800,0	ÚMA
306,4	800,0	495,9	ÚMA
500,0			ÚRM
434,8	864,0	856,8	ÚMA
436,2			ÚRM
325,4	322,8	320,1	SMM
542,7	538,4	521,9	OIN
486,4	482,5	478,5	odkaz
2 000,0	1 320,6	1 309,6	SMM
<b>6 281,9</b>	<b>5 128,3</b>	<b>4 782,8</b>	

1 560,0	1 500,0	1 500,0	odkaz
972,9	965,1	808,3	SMM
-107,0	-106,2	-88,9	SMM
		300,0	ÚKS
			ÚKS
	600,0		MP
	-66,0		MP
			MP
421,9	418,5	415,0	MP
711,6	705,9	700,0	OSI
4 000,0			OSI
			OSI
104,1	103,3	102,4	ÚKS
28,5	27,9	27,2	ÚKS
	32,0		ÚKS
<b>7 692,0</b>	<b>4 180,5</b>	<b>3 764,0</b>	

Kapitálové výdaje města na udržitelný rozvoj		2026	2027	2028	2029	2030
Výhled [tis. Kč], ZM 9.12.2024	Jednotka	Výhled	Výhled	Výhled	Výhled	Výhled

(III) Investiční akce s víceletým financováním (schválené k realizaci)						
Celkem akce s víceletým financováním	tis. Kč	804 974,9	132 108,0	19 558,0	11 308,0	11 308,0
z toho dotace	tis. Kč	-275 641,1	-175 078,2	-36 000,0		
Pozn.: rozklad je uváděn v samostatné příloze "Víceleté investice"						

(IV) Rezerva na spolufin. dotačních akcí a náklady na nové úvěry (investiční)						
Úroky z nového úvěru na investiční rozvoj města	tis. Kč					
Rezerva na spolufinanc.dotačních projektů	tis. Kč	14 370,0	14 470,0	14 570,0	14 670,0	14 770,0
Celkem	tis. Kč	14 370,0	14 470,0	14 570,0	14 670,0	14 770,0

(V) Rozvojové investice - rozklad v "Zásobníku"						
A) akce k realizaci: základní (sníženo o dotace)	tis. Kč	556 858,7	-17 996,3	10 478,0	36 586,4	37 627,9
ostatní - seznam víceletých investic	tis. Kč					
- Zásobník (dosud nezařazeno do seznamu víceletých investic)	tis. Kč	11 000,0				
B) akce k přípravě na realizaci (hotová PD, možnost dotace)	tis. Kč	135 150,0	322 010,0	172 000,0	333 800,0	23 000,0
z toho dotace (bez rozlišení roků - je uveden průměr za Zásobník, tj. 6 let)	tis. Kč	-35 171,7	-35 171,7	-35 171,7	-35 171,7	-35 171,7
C) akce k evidenci v zásobníku (malá pravděpodobnost realiz.)	tis. Kč	1 102 392,0	285 760,0	199 825,0	254 390,0	343 650,0
z toho dotace (bez rozlišení roků - je uveden průměr za Zásobník, tj. 6 let)	tis. Kč	-450,0	-450,0	-450,0	-450,0	-450,0
D) akce k vyřazení ze sledování	tis. Kč	116 050,0	110 050,0	23 600,0	13 400,0	62 320,0
z toho dotace (bez rozlišení roků - je uveden průměr za Zásobník, tj. 6 let)	tis. Kč	-14 855,0	-14 855,0	-14 855,0	-14 855,0	-14 855,0
Celkem	tis. Kč	1 314 115,3	667 343,3	344 948,3	551 113,3	378 493,3

NEZAŘAZENO - z důvodu nedostatku peněžních prostředků						
(I) Příprava na rozvoj města	tis. Kč					
(II) Investice na zajištění provozu města	tis. Kč					
(III) Investiční akce s víceletým financováním (schválené k realizaci)	tis. Kč					
4. Zásobník investic	tis. Kč	1 201 920,3	572 148,3	336 203,3	552 568,3	331 028,3
(IV) Rezerva na spolufin. dotačních akcí a náklady na nové úvěry (investiční)	tis. Kč					
Celkem	tis. Kč	1 201 920,3	572 148,3	336 203,3	552 568,3	331 028,3

2025	2024	2023	Správce
Rozpočet	Rozpočet	Prosinec	

368 965,9	176 944,2	111 090,3	odkaz
-85 777,3	-36 261,7		odkaz

			odkaz
14 270,0	14 160,0	14 040,0	
14 270,0	14 160,0	14 040,0	

311 539,5	164 323,5	133 766,0	odkaz
4 349,5	0,0		odkaz
78 000,0			odkaz
-211 030,0	350 310,0	21 600,0	odkaz
-35 171,7	-48 643,3	-56 226,7	odkaz
-2 700,0	279 250,0	150 110,0	odkaz
-450,0	-450,0	-800,0	odkaz
-89 130,0	101 650,0	77 800,0	odkaz
-14 855,0	-12 050,0	-44 841,7	odkaz
-270 987,2	670 066,7	147 641,7	



# Investiční akce s víceletým financováním [tis. Kč]

Změny u stávajících akce (přesuny v letech, úprava názvu, ...) nebo zařazení nové

Vyřazeno ze sledování (rozdělení akce, zrušení plánu v dalších letech, ...)

Investiční akce s víceletým financováním [tis. Kč] Výhled [tis. Kč], ZM 9.12.2024	2026 Výhled	2027 Výhled	2028 Výhled	2029 Výhled	2030 Výhled
CELKEM investiční náklady	804 974,9	132 108,0	19 558,0	11 308,0	11 308,0
z toho: dotace	-275 641,1	-175 078,2	-36 000,0		
podíl města	529 333,8	-42 970,2	-16 442,0	11 308,0	11 308,0

2025 Rožpočet	2024 Rožpočet	2023 Prosinec	Správce	Celkem 2020 až 2030
368 965,9	176 944,2	111 090,3		
-85 777,3	-36 261,7			
283 188,6	140 682,5	111 090,3		

## Investiční akce s víceletým financováním (schválené k realizaci)

(schválení je nutné z důvodu prokázání souhlasu s realizací při uzavírání smluv o dílo a nastavení financování v rozpočtovém výhledu)

### 3.1. Akce s očekávanou dotací (evidence v době, kdy není současně schvalován rozpočet na daný rok)

Na základě rozhodnutí příslušných orgánů města jsou v souladu se směrnicí tajemníka č. 9/2011 o Řízení dotačních projektů schváleny Projektové listy (interní dokumenty, které formalizují existenci projektu, definují přípravné a realizační týmy, které v čele s jejich manažerem zodpovídají za naplnění požadavků spojených s přípravou a realizací projektu). Následně je útvar ÚMA podána žádost o poskytnutí dotace. Pozn.: po schválení dotace je zde akce ponechána jen je-li víceletá (jednoleté jsou zařazeny přímo do rozpočtu běžného roku).

Sportovní hala - energ.opatření (metoda EPC)	ZM 25.4.2022 až 4.12.2023								
z toho dotace									
Fotovoltaika Aquapark	ZM 22.4.2024 až 9.12.2024								
z toho dotace									
Fotovoltaika ZŠ Sportovní	ZM 22.4.2024 až 9.12.2024								
z toho dotace									
Expozice Parku Rochus I.- Větrný mlýn (do 21.10.2024 vč. správní budovy)	ZM 20.6. až 22.4.2024	3 500,0	7 000,0						
z toho dotace		0,0	-8 900,0						
Expozice Parku Rochus II.- Stodoly se zázemím	ZM 20.6.2022 až 22.4.2024	14 991,0							
z toho dotace			-6 800,0						
Výměna nepropustných povrchů v ulici Za Alejí	ZM 22.4.2024	33 200,0							
z toho dotace			-23 000,0						
sídliště Štěpnice - modrozelená infrastr. VI. etapa (do 16.10.2023 název "Revitalizace sídliště Štěpnice" do 22.4.2024 "Sídliště Štěpnice - modrozelená infrastruktura, IV. etapa")	ZM 17.4.2023 až 9.12.2024	60 200,0							
z toho dotace		1 250,0	-70 962,5						
Regenerace sídliště Štěpnice IV.	ZM 22.4.2024	37 000,0							
z toho dotace			-25 900,0						
Rekonstrukce ulice Boženy Němcové	ZM 25.4.2022 až 2.9.2024	21 600,0							
z toho dotace		-6 826,8							
Zpřístupnění výšiny sv. Metoděje (parkoviště a chodník)	ZM 25.4.2022 až 12.6.2023								
z toho dotace									
Rekonstrukce parkoviště ul. Sadová, Mařatice	ZM 14.2.2022 až 9.12.2024								
z toho dotace									
Rekonstrukce ploch ulice Okružní	ZM 25.4.2022 až 9.12.2024								
z toho dotace									
Rekonstrukce chodníků Solná cesta I. a II. etapa	ZM 26.4. až 9.12.2024								

	57 233,5	360,3	OIN	57 683,3
	0,0		OIN	-14 169,5
	9 068,9	431,1	OIN	9 500,0
	-2 380,0		OIN	-2 380,0
	3 635,7	164,3	OIN	3 800,0
	-1 020,0		OIN	-1 020,0
	0,0	0,0	OIN	10 500,0
			OIN	-8 900,0
	0,0	0,0	OIN	15 230,0
	0,0	239,0	OIN	-6 800,0
			OIN	33 200,0
			OIN	-23 000,0
	55 799,2	134,3	OIN	117 849,0
	900,0		ÚMA	2 150,0
			OIN	-70 962,5
			OIN	37 000,0
			OIN	-25 900,0
	297,5	0,0	OIN	22 050,0
	0,0	0,0	OIN	-6 826,8
	10 629,9	0,0	OIN	11 350,0
	-5 200,0	0,0	OIN	-5 200,0
	606,8	13 000,0	OIN	14 435,0
	-6 535,0	0,0	OIN	-6 535,0
		5 018,5	OIN	5 054,8
	-4 373,1	0,0	OIN	-4 373,1
	10 829,9	7 000,0	OIN	31 519,8

Investiční akce s víceletým financováním [tis. Kč]	2026	2027	2028	2029	2030	2025	2024	2023	Správce	Celkem 2020 až 2030
Výhled [tis. Kč], ZM 9.12.2024	Výhled	Výhled	Výhled	Výhled	Výhled	Rozpočet	Rozpočet	Prosinec		
z toho dotace						-10 895,7	0,0		OIN	-18 548,8
Cyklostezka Mojmir – hráz ZM 4.9.2023 až 21.10.2024							6 230,7		OIN	6 230,7
z toho dotace							250,0		ÚRM	250,0
ZM 4.9.2023						-4 401,3			OIN	-4 401,3
z toho dotace									OIN	
Cyklostezka Mařatice - Sady ZM 25.4.2022 až 9.10.2024						952,4	362,4	6 162,4	OIN	7 747,2
z toho dotace							-5 102,5		OIN	-5 102,5
Svatojiřské nábřeží - zkapacitnění místní komunikace ZM 22.4.2024 až 21.10.2024 (9/2024 začleněno do MHD Tyršovo nábřeží)						11 546,9			OIN	11 546,9
z toho dotace									OIN	
Sídliště Louky, Jarošov – nepropustné povrchy ZM 9.12.2024		100 000,0				1 700,0	0,0		OIN/ÚMA2024	101 700,0
z toho dotace			-36 000,0						OIN	-36 000,0
MHD zastávka Tyršovo nám. a zkapacitnění MK Svatojiřské nábřeží ZM 16.12.2019 až 9.12.2024	1 046,9					10 500,0	3 000,0	1 093,9	OIN	15 850,0
z toho dotace	-4 949,9					0,0			OIN	-4 949,9
Zlepšení dopravní obslužnosti Rybáren – MHD zastávka ZM 25.4. až 21.10.2024 do 4/2024 název MHD Rybárny (a bez dotace)						11 355,3	0,0		OIN	13 650,0
z toho dotace	-4 008,4								OIN	-4 008,4
ZŠ Za Alejí - rekonstrukce střech ZM 26.4.2021 až 21.10.2024							4 801,5	47 575,1	OIN	52 376,6
z toho dotace						-30 493,6	0,0		OIN	-30 493,6
Obnova gastro provozů škol (Za Alejí, Sportovní, Východ, TGM Mařatice) ZM 22.4. a 10.6.2024						12 618,3			KŠS	12 618,3
z toho dotace						-6 309,1			KŠS	-6 309,1
ZŠ TGM - přírodní zahrada ZM 19.12.2022 a ZM 22.4.2024	700,0						0,0		OIN	700,0
z toho dotace	-500,0						0,0		OIN	-500,0
Stará radnice - nové využití ZM 25.4.2022 až 9.12.2024 (NPO: 100 % z ceny bez DPH) (FÚ: vratka DPH ze stavby)	135 000,0					4 470,8	2 201,3	327,9	OIN	142 000,0
z toho dotace	-107 851,2						0,0		OIN	-107 851,2
z toho dotace	-24 644,6								OIN	-24 644,6
Nový zimní stadion ZM 14.6.2021 až 2.9.2024	329 999,0					85 000,0	2 579,8	773,8	OIN	419 317,4
z toho dotace	-100 000,0					0,0			OIN	-100 000,0
MSRA - jižní tribuna (vestavba) ZM 16.12.2019 až 2.9.2024	61 200,0					246,7	0,0	457,9	OIN	62 555,9
z toho dotace		-17 500,0							OIN	-17 500,0
Modernizace prostor DDM ZM 25.4.2022 až 9.12.2024	6 000,0					28 625,7	417,5	72,6	OIN	35 500,0
z toho dotace	-14 780,2						0,0		OIN	-14 780,2
Vybavení odborných učeben DDM ZM 22.4.2024 12/2024 začleněno do "Modernizace prostor DDM"	0,0								OIN	0,0
z toho dotace	0,0								ÚMA	0,0
Nadstavba BD Štefánikova 1275-1277 ZM 20.6.2022 až 2.9.2024	52 700,0						1 543,2	1 132,2	OIN	55 460,0
z toho dotace		-22 015,7					0,0		OIN	-22 015,7
Kybernetická bezpečnost ZM 4.9.2023 až 9.12.2024	14 080,0					448,0	0,0		OSI	14 528,0
z toho dotace	-12 080,0					0,0	0,0		OSI	-12 080,0
z toho dotace										
<b>Dotační akce celkem</b>	<b>772 466,9</b>	<b>107 000,0</b>				<b>259 232,0</b>	<b>147 372,0</b>	<b>83 466,8</b>	x	x
z toho dotace	<b>-275 641,1</b>	<b>-175 078,2</b>	<b>-36 000,0</b>			<b>-85 777,3</b>	<b>-36 261,7</b>		x	x

Investiční akce s víceletým financováním [tis. Kč] Výhled [tis. Kč], ZM 9.12.2024	2026 Výhled	2027 Výhled	2028 Výhled	2029 Výhled	2030 Výhled	2025 Rozpočet	2024 Rozpočet	2023 Prosinec	Správce	Celkem 2020 až 2030
<b>3.2. Víceleté akce bez dotace</b> (budoucnost: evidence v době, kdy není současně schvalován rozpočet na daný rok; minulost: jen pokračuje-li akce do budoucnosti)										
dobudování amfiteátru Parku Rochus (studna a oplocení)						1 360,0	0,0		OIN	1 360,0
Zkapacitnění MUK I/50 a I/55						1 500,0	550,0		OIN	2 535,2
Točna autobusů Míkovice						1 780,0	0,0		OIN	1 780,0
křižovatka ulic Větrná a Lomená, Mařatice						742,9	0,0	0,0	OIN	742,9
ul. Pod Kopcem - opěrná zeď u komunikace						3 473,4	200,0	26,6	OIN	3 700,0
parkovací automaty						2 000,0	400,0		SMM	2 400,0
Propojení kanalizace ul. Na Příkopě, Míkovice						3 000,0	0,0		OIN	3 000,0
rekonstrukce kanalizace Věsky (PD)						431,8	218,1		OIN	649,9
studánka Pod Svahy						300,0			SMM	300,0
Vestibul školní jídelny Hradební						6 100,0	566,6		OIN	6 666,6
Hřiště u ZŠ TGM Mařatice						7 000,0	0,0		OIN	7 000,0
Budova Studenské náměstí 1533 - oprava koupelen						1 880,0	1 800,0		SMM	3 680,0
Oprava schodiště kina Hvězda						11 182,7	154,9	17,9	OIN	17 619,3
Trafostanice pro Aquapark a Zimní stadion (nákup od CTZ)						5 000,0			SMM	5 000,0
Aquapark - odstranění závad a PD modernizace						5 215,6	200,0	22 460,3	OIN	35 967,1
Aquapark – rekonstrukce střech						15 500,0	166,8	(vyčleněno z pův. akce 2024)	OIN	15 666,8
Zimní stadion (starý) - měření střechy						439,7	485,6		OIN	925,3
Zázemí sport. hřiště Míkovice						2 000,0	0,0		OIN	2 000,0
Dětské hřiště u školy Mesit. Zdroj MK Mařatice						2 200,0			SMM	2 200,0
Veřejné osvětlení ul. Na Návsi (Jarošov)						1 407,4	0,0	92,6	OIN	1 500,0
rekonstr. veř. osvětlení ul. Mojmírova						370,0	830,0		SMM	1 200,0
rekonstrukce Masarykova náměstí							922,3		ÚMA	11 922,3
Sběrná hnízda						919,0	281,0	537,9	SMM	3 264,0
Revoluční 1023 - rekonstrukce střechy						1 000,0			OIN	12 000,0
Interiér historické radnice č.p. 19						6 650,0	3 235,6	190,7	OIN	31 326,3
<b>Víceleté akce financované pouze městem</b>	<b>21 200,0</b>	<b>13 800,0</b>	<b>8 250,0</b>			<b>81 452,5</b>	<b>29 348,2</b>	<b>27 623,5</b>	<b>x</b>	<b>x</b>

<b>3.3. Krátkodobé akce, přecházející z aktuálního rozpočtu s tím, že je již zahájena příprava budou dokončeny 2025</b>										
Akce byla schválena v aktuálním kalendářním roce, kdy již jsou započaty úkony umožňující z objektivních důvodů vynaložit prostředky až později, tj. v příštím roce. Důvodem zařazení do tohot seznamu je "souhlas" s úkony směřujícími k realizaci i v době, když již nejsou v plánu letošního roku (tj. po změně rozpočtu) a současně ještě nebyl schválen plán příštího roku (bude až na prosincovém ZM).										
revit. veř. prostranství Věsky – střed						349,5	0,0		OIN	349,5
rekonstrukce ve Sportovní hale						4 000,0	0,0		OIN	4 000,0
<b>Krátkodobé akce, připravované letos a dofinancované v dalším roce</b>						<b>4 349,5</b>	<b>0,0</b>		<b>x</b>	<b>x</b>



Investiční akce s víceletým financováním [tis. Kč]	2026	2027	2028	2029	2030
Výhled [tis. Kč], ZM 9.12.2024	Výhled	Výhled	Výhled	Výhled	Výhled

2025	2024	2023	Správce	Celkem 2020 až 2030
Rozpočet	Rozpočet	Prosinec		

3.4. Místní komise						Pro potřeby místních částí je vyčleněna (v invest. rezervě) část prostředků, získaná z očekávaného výběru daně z nemovitostí. Návrhy za jednotlivé městské části budou předkládat příslušné místní komise				
<b>Místní komise Mařatice</b>	roční příděl	3 881,0	3 881,0	3 881,0	3 881,0	3 881,0				
	zvýšení o nedočerpané prostředky minulého roku						3 881,0	3 874,0	2 683,0	EKO
	převod odborům na realizaci						742,9	242,9	2 229,9	EKO
	vyúčtování akce realizované odborem (vratky komisi)							-3 374,0	-4 670,0	
	přesun nedočerpaných prostředků do dalšího roku							-742,9	-242,9	EKO
	<b>zůstatek rezervy Místní komise Mařatice</b>	<b>3 881,0</b>	<b>3 881,0</b>	<b>3 881,0</b>	<b>3 881,0</b>	<b>3 881,0</b>	<b>4 623,9</b>			x 24 028,9
<b>Místní komise Východ</b>	roční příděl	1 224,0	1 224,0	1 224,0	1 224,0	1 224,0				
	zvýšení o nedočerpané prostředky minulého roku						1 224,0	1 240,0	1 136,0	EKO
	převod odborům na realizaci						920,3	688,8	818,4	EKO
	vyúčtování akce realizované odborem (vratky komisi)							-1 008,5	-1 265,6	
	přesun nedočerpaných prostředků do dalšího roku							-920,3	-688,8	EKO
	<b>zůstatek rezervy Místní komise Východ</b>	<b>1 224,0</b>	<b>1 224,0</b>	<b>1 224,0</b>	<b>1 224,0</b>	<b>1 224,0</b>	<b>2 144,3</b>			x 8 264,3
<b>Místní komise Štěpnice</b>	roční příděl	1 948,0	1 948,0	1 948,0	1 948,0	1 948,0				
	zvýšení o nedočerpané prostředky minulého roku						1 948,0	1 911,0	1 613,0	EKO
	převod odborům na realizaci						2 793,8	994,8	276,8	EKO
	vyúčtování akce realizované odborem (vratky komisi)							112,0	-895,0	
	přesun nedočerpaných prostředků do dalšího roku							-2 793,8	-994,8	EKO
	<b>zůstatek rezervy Místní komise Štěpnice</b>	<b>1 948,0</b>	<b>1 948,0</b>	<b>1 948,0</b>	<b>1 948,0</b>	<b>1 948,0</b>	<b>4 741,8</b>	<b>224,0</b>		x 14 705,8
<b>Místní komise Jarošov</b>	roční příděl	1 591,0	1 591,0	1 591,0	1 591,0	1 591,0				
	zvýšení o nedočerpané prostředky minulého roku						1 591,0	1 659,0	1 315,0	EKO
	převod odborům na realizaci						1 974,0	315,0		EKO
	vyúčtování akce realizované odborem (vratky komisi)								-1 000,0	
	přesun nedočerpaných prostředků do dalšího roku							-1 974,0	-315,0	EKO
	<b>zůstatek rezervy Místní komise Jarošov</b>	<b>1 591,0</b>	<b>1 591,0</b>	<b>1 591,0</b>	<b>1 591,0</b>	<b>1 591,0</b>	<b>3 565,0</b>			x 11 520,0
<b>Místní komise Sady</b>	roční příděl	1 325,0	1 325,0	1 325,0	1 325,0	1 325,0				
	zvýšení o nedočerpané prostředky minulého roku						1 325,0	1 291,0	1 050,0	EKO
	převod odborům na realizaci						3 363,0	2 872,0	1 892,0	EKO
	vyúčtování akce realizované odborem (vratky komisi)							-800,0	-70,0	
	přesun nedočerpaných prostředků do dalšího roku							-3 363,0	-2 872,0	EKO
	<b>zůstatek rezervy Místní komise Sady</b>	<b>1 325,0</b>	<b>1 325,0</b>	<b>1 325,0</b>	<b>1 325,0</b>	<b>1 325,0</b>	<b>4 688,0</b>			x 11 313,0
<b>Místní komise Míkovice</b>	roční příděl	639,0	639,0	639,0	639,0	639,0				
	zvýšení o nedočerpané prostředky minulého roku						639,0	693,0	548,0	EKO
	převod odborům na realizaci						2 108,9	1 415,9	927,9	EKO
	vyúčtování akce realizované odborem (vratky komisi)								-60,0	
	přesun nedočerpaných prostředků do dalšího roku							-2 108,9	-1 415,9	EKO
	<b>zůstatek rezervy Místní komise Míkovice</b>	<b>639,0</b>	<b>639,0</b>	<b>639,0</b>	<b>639,0</b>	<b>639,0</b>	<b>2 747,9</b>			x 5 942,9
<b>Místní komise Věsky</b>	roční příděl	500,0	500,0	500,0	500,0	500,0				
	zvýšení o nedočerpané prostředky minulého roku						500,0	502,0	388,0	EKO
	převod odborům na realizaci						233,0	992,0	604,0	EKO
	vyúčtování akce realizované odborem (vratky komisi)							-1 261,0		
	přesun nedočerpaných prostředků do dalšího roku							-233,0	-992,0	EKO
	<b>zůstatek rezervy Místní komise Věsky</b>	<b>500,0</b>	<b>500,0</b>	<b>500,0</b>	<b>500,0</b>	<b>500,0</b>	<b>733,0</b>			x 3 233,0
<b>Místní komise Rybárny</b>	roční příděl	200,0	200,0	200,0	200,0	200,0				
	zvýšení o nedočerpané prostředky minulého roku						200,0	198,0	174,0	EKO
	převod odborům na realizaci						488,0	290,0	116,0	EKO
	vyúčtování akce realizované odborem (vratky komisi)									
	přesun nedočerpaných prostředků do dalšího roku							-488,0	-290,0	EKO
	<b>zůstatek rezervy Místní komise Rybárny</b>	<b>200,0</b>	<b>200,0</b>	<b>200,0</b>	<b>200,0</b>	<b>200,0</b>	<b>688,0</b>			x 1 688,0
<b>Místní komise celkem - zůstatek rezerv</b>		<b>11 308,0</b>	<b>11 308,0</b>	<b>11 308,0</b>	<b>11 308,0</b>	<b>11 308,0</b>	<b>23 931,9</b>	<b>224,0</b>		x 80 695,9

# Daně placené městem

Daně placené městem			2026	2027	2028	2029	2030	2025	2024	2023	Správce
Výhled [tis. Kč], ZM 9.12.2024			Výhled	Výhled	Výhled	Výhled	Výhled	Rozpočet	Rozpočet	Prosinec	
	Jednotka										
Daň z příjmů	úhrada města	tis. Kč	40 200,0	40 400,0	40 600,0	40 800,0	41 000,0	40 000,0	43 070,2	31 196,9	odkaz
	uplatnění (příjem RUD)	tis. Kč	-40 200,0	-40 400,0	-40 600,0	-40 800,0	-41 000,0	-40 000,0	-43 070,2	-31 196,9	odkaz
DPH	úhrada (rozklad uveden v samostatné příloze)	tis. Kč	32 176,1	16 758,7	11 681,5	11 893,5	12 148,9	24 806,6	15 468,2	12 935,6	odkaz
	uplatnění (rozklad uveden v samostatné příloze)	tis. Kč	-3 064,3	-3 143,8	-3 180,9	-3 272,0	-3 398,6	-3 231,4	-3 209,0	-2 497,5	odkaz
Daň z nabytí nemovitých věcí	bytové hospodářství	tis. Kč	0,0	0,0	0,0	0,0	0,0	0,0			EKO výpočet
	nebytové hospodářství	tis. Kč	0,0	0,0	0,0	0,0	0,0	0,0	0,0	0,0	EKO výpočet
	pozemky	tis. Kč	0,0	0,0	0,0	0,0	0,0	0,0	0,0	0,0	odkaz
Daň z nemovitých věcí	(rozklad uveden v samostatné příloze)	tis. Kč	501,1	501,1	501,1	501,1	501,1	501,1	489,6	286,2	odkaz
<b>Daně placené městem celkem (sníženo o uplatnění dle zákona)</b>			<b>29 612,9</b>	<b>14 116,0</b>	<b>9 001,7</b>	<b>9 122,6</b>	<b>9 251,4</b>	<b>22 076,3</b>	<b>12 748,8</b>	<b>10 724,3</b>	



# DPH - Daň z přidané hodnoty (uvedeny pouze velké částky běžného provozu)

DPH - Daň z přidané hodnoty (uvedeny pouze velké částky běžného provozu)		2026	2027	2028	2029	2030
Výhled [tis. Kč], ZM 9.12.2024	Jednotka	Výhled	Výhled	Výhled	Výhled	Výhled

2025	2024	2023	Správce
Rožpočet	Rožpočet	Prosinec	

A - daň na výstupu (odvod DPH z příjmů města)						
Kněžpolský les	tis. Kč	-270,0	-275,4	-280,9	-286,5	-292,3
Vodovod a kanalizace (pro SVK)	tis. Kč	-349,7	-349,7	-349,7	-349,7	-349,7
Vzdělávací zóna - školy	tis. Kč	-649,3	-649,3	-649,3	-649,3	-649,3
Kulturní památky nájemné a služby	tis. Kč	-1 554,7	-1 579,2	-1 604,1	-1 629,4	-1 655,1
Loterie na plesu města (a do 9/2020 i jarmarky)	tis. Kč	-13,3	-13,6	-13,8	-14,1	-14,4
Sportovní majetek nemovitosti vybavení	tis. Kč	-90,0	-90,0	-90,0	-90,0	-90,0
	tis. Kč	-17,4	-17,4			
Chata Vyškovec	tis. Kč	-4,2	-4,2	-4,3	-4,4	-4,4
Domovní kotelny 5 ks (CZT)	tis. Kč	-25,5	-25,5	-25,5	-25,5	-25,5
Bytové hospodářství energie	tis. Kč	-2 053,0	-2 134,4	-2 157,6	-2 228,8	-2 330,5
Nebytové hospodářství služby nájemné	tis. Kč	-786,4	-794,0	-802,2	-825,7	-859,9
	tis. Kč	-2 961,2	-3 005,5	-3 050,4	-3 096,0	-3 142,3
Sloupy veřejného osvětlení	tis. Kč	-1,7	-1,7	-1,7	-1,7	-1,7
Smuteční síň	tis. Kč	-50,1	-50,9	-51,6	-52,4	-53,2
Sociální zařízení ul. Hradební	tis. Kč	-129,5	-132,1	-134,7	-137,4	-140,2
Pozemky - drobné pronájmy	tis. Kč	-694,8	-696,4	-698,0	-699,7	-701,4
Příjem od EKO-KOM s.r.o. za tříděný odpad	tis. Kč	-1 379,1	-1 406,7	-1 434,9	-1 463,6	-1 492,8
Pult centrální ochrany	tis. Kč					
Radnice (chodba) nápojový automat dopravní agentury	tis. Kč	-0,7	-0,7	-0,7	-0,7	-0,8
Kapitálové příjmy prodej pozemků prodej ostatních nemovitostí (mimo bytů)	tis. Kč	-140,7	-143,5	-146,4	-149,3	-152,3
	tis. Kč					
Různé věcná břemena budova kino Hvězda (do 2020 kvůli DPH ze stavby) Záchranné kroky: odvod DPH z prodeje nemovitostí a fir	tis. Kč	-178,4	-181,9	-185,6	-189,3	-193,1
	tis. Kč					
	tis. Kč	-20 826,4	-5 206,6			
<b>Celkem městem odvedená DPH</b>		<b>-32 176,1</b>	<b>-16 758,7</b>	<b>-11 681,5</b>	<b>-11 893,5</b>	<b>-12 148,9</b>

-265,8	-260,3	-276,6	EKO
-523,3	-491,6	-558,0	EKO
-1 593,0	-1 736,2	-2 294,9	EKO
-1 529,7	-1 440,6	-1 299,2	EKO
-13,0	-8,5	-20,8	EKO
-90,0	-90,0	-80,4	EKO
-17,4	-17,4		EKO
-4,1	-4,0	-4,5	EKO
-25,5	-25,5	-30,6	EKO
-2 155,9	-2 056,6	-1 389,6	EKO
-836,0	-785,9	-794,0	EKO
-2 911,9	-2 822,3	-2 907,2	EKO
-1,7	-1,7	-1,8	EKO
-49,4	-48,3	-57,8	EKO
-127,0	-124,0	-56,1	EKO
-693,2	-913,1	-893,3	EKO
-1 352,1	-1 277,7	-1 020,4	EKO
		-32,7	EKO
-0,7	-0,7		EKO
-293,5	-1 871,4	-999,7	EKO
	-859,1		EKO
-174,9	-633,3	-218,1	EKO
			EKO
<b>-12 148,8</b>			<b>EKO</b>
<b>-24 806,6</b>	<b>-15 468,2</b>	<b>-12 935,6</b>	

<b>B - daň na vstupu (uplatnění DPH z výdajů města)</b>							
za "tržby"	za tříděný odpad (část odkupuje EKO-KOM)	tis. Kč	59,9	60,3	60,8	61,2	61,6
za služby k nájmu	vzdělávací zóna (přes EDUHA)	tis. Kč	238,5	240,2	242,0	243,6	245,2
	jarmarky (do 6/2020; poté převedeno na Klub kultury)	tis. Kč					
	chata Vyškovec	tis. Kč	15,7	15,2	14,8	14,2	13,7
energie (za nájem/služby)	kulturní památky	tis. Kč	222,9	226,2	229,8	236,0	243,9
	vzdělávací zóna	tis. Kč	209,8	212,5	215,5	221,8	230,2
	sociální zařízení Hradební	tis. Kč	18,6	18,9	19,3	19,7	20,1
	bytové hospod. - voda a teplo	tis. Kč	1 373,8	1 429,9	1 446,1	1 494,5	1 563,6
	- elektrika a plyn	tis. Kč	123,8	130,2	132,8	135,5	138,2
	nebytové hospod. - voda a teplo	tis. Kč	488,2	492,0	496,2	514,0	541,1
	- elektrika a plyn	tis. Kč	238,0	241,8	245,6	251,8	259,6
	chata Vyškovec - elektrika	tis. Kč	24,0	24,4	24,9	25,4	25,9
	<b>budovy MěÚ</b> (el.+plyn - část za ekonomické činnosti)	tis. Kč	51,1	52,1	53,1	54,2	55,3
<b>Celkem městem uplatňovaná DPH</b>			<b>3 064,3</b>	<b>3 143,8</b>	<b>3 180,9</b>	<b>3 272,0</b>	<b>3 398,6</b>

59,5	67,7		EKO
237,1	278,3	172,1	EKO
16,3	11,3	11,8	EKO
229,6	244,9	244,7	EKO
219,5	210,9	148,2	EKO
18,1	22,0	8,5	EKO
1 479,8	1 374,5	1 118,6	EKO
121,1	179,4	108,5	EKO
535,1	468,4	505,6	EKO
241,9	266,5	112,8	EKO
23,4	28,4	27,9	EKO
49,9	56,8	38,7	EKO
<b>3 231,4</b>	<b>3 209,0</b>	<b>2 497,5</b>	



# Koeficienty daní z nemovitých věcí

Koeficienty daní z nemovitých věcí	2026	2027	2028	2029	2030
Výhled [tis. Kč], ZM 9.12.2024	Výhled	Výhled	Výhled	Výhled	Výhled

2025	2024	2023	Správce
Rozpočet	Rozpočet	Prosinec	

## A - Koeficient dle velikosti obce

Dle z.č. 338/1992 Sb., o dani z nemovitostí, **obec může formou OZV zvýšit o jednu kategorii** na území jednotlivého katastrálního území nebo jednotlivého městského obvodu nebo jednotlivé městské části pro: §6 (4) všechny pozemky podle odstavce 2 písm. c) (pozn.: tzn. „jen“ stavební pozemky). §11a (5) všechny zdanitelné stavby zařazené ve skupině obytných budov a všechny zdanitelné jednotky zařazené ve skupině ostatních zdanitelných jednotek.

Koeficienty, týkající se města Uherské Hradiště - jsou shodné pro pozemky (§6) i stavby (§11):pozn.: zeleně jsou "automatické, červeně jen s OZV o zvýšení:	2026	2027	2028	2029	2030	2025	2024	2023
očet obyvatel dle vyhlášky k provedení zákona o RUD, ve znění účinném k 1.ledna	24 933	24 933	24 933	24 933	24 933	24 933	25 019	25 019
2,0 v obci nad 10 000 obyvatel do 25 000 obyvatel	2,0	2,0	2,0	2,0	2,0	2,0		
2,5 v obci nad 25 000 obyvatel do 50 000 obyvatel	2,5	2,5	2,5	2,5	2,5	2,5	2,5	2,5
3,5 v obci nad 50 000 obyvatel							3,5	3,5

### Pozemky (mimo pozemky zastavěné stavbami, lesy ochranné a lesy zvláštního určení, vodní plochy mimo chov ryb, pozemky pro obranu státu)

Stavební	UH střed	Mařatice	Jarošov	Míkovice	Sady	Věsky
	2,5	2,5	2,5	2,5	2,5	2,5
	2,5	2,5	2,5	2,5	2,5	2,5
	2,5	2,5	2,5	2,5	2,5	2,5
	2,5	2,5	2,5	2,5	2,5	2,5
	2,5	2,5	2,5	2,5	2,5	2,5
	2,5	2,5	2,5	2,5	2,5	2,5

2,5	2,5	3,5	EKO
2,5	2,5	3,5	EKO
2,5	2,5	2,5	EKO
2,5	2,5	2,5	EKO
2,5	2,5	2,5	EKO
2,5	2,5	2,5	EKO

- sazby daně dle zákona (krát koef.obce)
- a) orná půda, chmelnice, vinice, zahrady, ovocné sady = 0,75 % průměrné ceny půdy stanovené Vyhl.MZ ČR 613/1992 Sb.
  - b) trvalé travní porosty, hosp.lesy a rybníky s intenz.a prům.chovem ryb = 0,25 % prům.ceny půdy
  - c) zastavěné plochy a nádvoří = 0,20 Kč/m<sup>2</sup>
  - d) stavební pozemky = 2,00 Kč/m<sup>2</sup>
  - e) ostatní plochy, pokud jsou předmětem daně = 0,20 Kč/m<sup>2</sup>

### Stavby (mimo vlastnictví státu, obce na svém k.ú., kraje na svém území, konzulátů, církví, sdružení občanů,

bydlení a rekreace občanů ZTP, školy, kult.památky, pro přepravu MHD, změna syst.vytápění-5let, stavby pronajaté obci atd.)

Obytné domy	UH střed	Mařatice	Jarošov	Míkovice	Sady	Věsky
	2,5	2,5	2,5	2,5	2,5	2,5
	2,5	2,5	2,5	2,5	2,5	2,5
	2,5	2,5	2,5	2,5	2,5	2,5
	2,5	2,5	2,5	2,5	2,5	2,5
	2,5	2,5	2,5	2,5	2,5	2,5
	2,5	2,5	2,5	2,5	2,5	2,5
Ostatní	celé město	2,5	2,5	2,5	2,5	2,5

2,5	2,5	3,5	EKO
2,5	2,5	3,5	EKO
2,5	2,5	2,5	EKO
2,5	2,5	2,5	EKO
2,5	2,5	2,5	EKO
2,5	2,5	2,5	EKO
2,5	2,5	3,5	EKO

<b>Koeficienty daní z nemovitých věcí</b> Výhled [tis. Kč], ZM 9.12.2024	<b>2026</b> Výhled	<b>2027</b> Výhled	<b>2028</b> Výhled	<b>2029</b> Výhled	<b>2030</b> Výhled	<b>2025</b> Rožpočet	<b>2024</b> Rožpočet	<b>2023</b> Prosinec	Správce
-----------------------------------------------------------------------------	-----------------------	-----------------------	-----------------------	-----------------------	-----------------------	-------------------------	-------------------------	-------------------------	---------

## B - Sazba daně a inflační koeficient

z.č 338/1992 Sb., od 2024 stanovuje konkrétní sazby daní za m2 a definuje princip výpočtu pro daný typ nemovitosti. Vypočtená sazba se následně násobí koeficientem velikosti obce (viz výše).

§ 5 a 6 Pozemky

- Lesní pozemek 3,80 Kč/m2
- Zemědělské zpevněné plochy 1,80 Kč/m2
- Ostatní zpevněné plochy 9,00 Kč/m2
- Stavební pozemky 3,50 Kč/m2
- Nevyužitě ostatní plochy 0,08 Kč/m2
- Jiné plochy 0,35 Kč/m2
- ...

§ 11 Stavby

- Obytné budovy 3,50 Kč/m2 z výměry nad 16 m2
- Rekreační budovy 11,00 Kč/m2
- Garáže 14,50 Kč/m2
- Podnikatelské stavby v zemědělství apod. 3,50 Kč/m2
- Podnikatelské stavby v průmyslu apod. 18,00 Kč
- Ostatní stavby 11,00 Kč/m2
- ...

S platností od roku 2025 je využíván inflační koeficient (§ 11f)

§ 11f Inflační koeficient

Inflační koeficient = Bazický index spotřebitelských cen květen aktuální / květen předchozí (pozemky = 1,0)

Pokud je aktuální inflační koeficient proti předchozímu období o vyšší jak o 1/5, pak se činí aktuální inflační index 1/5. Aktuální inflační koeficient vyhlásí MF ČR do 30. června předchozího zdaňovacího období.

Pozn.: míra inflace vyjádřená přírůstkem indexu spotřebitelských cen k základnímu období (2015) vyjadřuje změnu cenové hladiny sledovaného měsíce příslušného roku proti průměru roku 2015. Tato míra inflace je využívána pro analýzu dlouhodobých podrobných trendů (časových řad) vývoje cenových hladin a životních nákladů domácností.

Podklady pro výpočet	Bazický index v květnu daného roku						151,4	147,6	EKO	
	Meziroční změna cenové hladiny						102,6%	111,1%	x	
	Koeficient vyhlášený MF ČR pro zdaňovací rok						x	x	EKO	
<b>Inflační koeficient staveb</b>		<b>100,0%</b>	<b>100,0%</b>	<b>100,0%</b>	<b>100,0%</b>	<b>100,0%</b>	<b>100,0%</b>	<b>102,6%</b>	<b>111,1%</b>	<b>x</b>

## C - Místní koeficient

§ 12, (1) Místní koeficient ve výši od **0,5 do 5,0**, a to s přesností nejvýše na jedno desetinné místo, může obec stanovit

a) obecně závaznou vyhláškou v případě místního koeficientu pro

1. obec,
2. jednotlivé katastrální území,
3. jednotlivý městský obvod nebo jednotlivou městskou část,
4. jednotlivou skupinu nemovitých věcí, nebo

b) opatřením obecné povahy vydaným zastupitelstvem obce v případě místního koeficientu pro vymezené nemovité věci.

(2) Místní koeficient **pro jednotlivou skupinu lze zavést pouze ve výši od 0,5 do 1,5, jde-li o skupinu vybraných zemědělských pozemků, trvalých travních porostů nebo nevyužitelných ostatních ploch.**

<b>Místní koeficient</b>	hodnota	<b>2,2</b>	<b>2,2</b>	<b>2,2</b>	<b>2,2</b>	<b>2,2</b>	<b>2,2</b>	<b>2,0</b>	EKO
	právní forma	OZV	OZV	OZV	OZV	OZV	OZV	OZV	
	rozsah	celá obec	celá obec	celá obec	celá obec	celá obec	celá obec	celá obec	

Koeficienty daní z nemovitých věcí	2026	2027	2028	2029	2030
Výhled [tis. Kč], ZM 9.12.2024	Výhled	Výhled	Výhled	Výhled	Výhled

2025	2024	2023	Správce
Rozpočet	Rozpočet	Prosinec	

## D - očekávaný stavební rozvoj (změna stavu)

Pozemky (změna dle vývoje výstavby)					
Stavby (nová výstavba a "bourání" stávající)					

--	--	--	--

Příjem daně z nemovitostí						
Pozemky	Jarošov	1 466,4	1 466,4	1 466,4	1 466,4	1 466,4
	Míkovice	371,7	371,7	371,7	371,7	371,7
	Vésky	631,0	631,0	631,0	631,0	631,0
	Sady	1 117,7	1 117,7	1 117,7	1 117,7	1 117,7
	Mařatice stará část	2 270,3	2 270,3	2 270,3	2 270,3	2 270,3
	Východ	973,0	973,0	973,0	973,0	973,0
	UH střed Štěpnice	432,7	432,7	432,7	432,7	432,7
	Mojmír	297,5	297,5	297,5	297,5	297,5
	Rybárny	108,2	108,2	108,2	108,2	108,2
	ostatní	1 865,9	1 865,9	1 865,9	1 865,9	1 865,9
Stavby	Jarošov	3 313,4	3 313,4	3 313,4	3 313,4	3 313,4
	Míkovice	1 229,2	1 229,2	1 229,2	1 229,2	1 229,2
	Vésky	966,1	966,1	966,1	966,1	966,1
	Sady	4 354,3	4 354,3	4 354,3	4 354,3	4 354,3
	Mařatice stará část	10 342,0	10 342,0	10 342,0	10 342,0	10 342,0
	Východ	4 432,3	4 432,3	4 432,3	4 432,3	4 432,3
	UH střed Štěpnice	3 595,9	3 595,9	3 595,9	3 595,9	3 595,9
	Mojmír	2 517,1	2 517,1	2 517,1	2 517,1	2 517,1
	Rybárny	755,1	755,1	755,1	755,1	755,1
	ostatní	11 111,4	11 111,4	11 111,4	11 111,4	11 111,4
<b>Celkem</b>		<b>52 151,2</b>	<b>52 151,2</b>	<b>52 151,2</b>	<b>52 151,2</b>	<b>52 151,2</b>

	1 466,4	1 466,4	588,0	x
	371,7	371,7	225,4	x
	631,0	631,0	332,3	x
	1 117,7	1 117,7	566,1	x
	2 270,3	2 270,3	1 110,0	x
	973,0	973,0	467,2	x
	432,7	432,7	400,0	x
	297,5	297,5	300,0	
	108,2	108,2	150,0	x
	1 865,9	1 865,9	319,0	x
	3 313,4	3 313,4	2 166,6	x
	1 229,2	1 229,2	652,1	x
	966,1	966,1	520,9	x
	4 354,3	4 354,3	2 243,3	x
	10 342,0	10 342,0	6 404,0	x
	4 432,3	4 432,3	2 875,6	x
	3 595,9	3 595,9	2 208,8	x
	2 517,1	2 517,1	1 055,1	x
	755,1	755,1	359,6	x
	11 111,4	11 111,4	7 526,9	x
	<b>52 151,2</b>	<b>52 151,2</b>	<b>30 470,9</b>	<b>x</b>

očekávaná neuhrazená daň (neplatiči)	-1 147,3	-1 147,3	-1 147,3	-1 147,3	-1 147,3
předpokládaný převod FÚ do příjmů města	51 004,0	51 004,0	51 004,0	51 004,0	51 004,0

	-1 147,3	-1 147,3	
	51 004,0	51 004,0	



### Termíny předkládání OZV na FÚ

- výpočet daně se provádí dle OZV platné k 1.10. roku předcházející zdaňovacímu období (§16a)
- opatření obecné povahy (viz místní koef. pro jednu skupinu či věc) musí být zasláno elektronicky do 30.6. předcházejícího zdaňovacího období (§ 16b)

## Závazky z úvěrů přijatých městem

Závazky z úvěrů přijatých městem [tis. Kč]		2026	2027	2028	2029	2030
Výhled [tis. Kč], ZM 9.12.2024		Výhled	Výhled	Výhled	Výhled	Výhled
Dluhová služba celk	Roční úhrady	41 470,6	75 269,5	66 666,7	75 416,6	21 250,0
	jistina					
	úroky [ tis. Kč]	8 535,3	6 610,1	5 413,3	6 316,6	4 522,2
	Zůstatek jistiny k 31.12.	208 602,8	133 333,3	136 666,6	161 250,0	140 000,0

2025	2024	2023	Správce
Rozpočet	Rozpočet	Prosinec	
41 470,6	41 530,6	42 710,6	
1 979,2	2 825,5	3 738,3	
50 073,4	91 544,0	133 074,6	

Aktuální úvěry (smlouva je již uzavřena)						
<b>UniCredit Bank</b> 2010-2027	čerpáno 2010: 195 mil. Kč na Aquapark					
	spláceno	jistina	11 470,6	8 602,8		
		úroková sazba	5,84%	5,84%		
		úroky [ tis. Kč]	1 004,8	376,8		
	zůstatek jistiny k 31.12.		8 602,8	0,0		
<b>Česká spořitelna</b> 2020-2026	čerpáno 2020-2021: 150 mil. Kč na investice					
	spláceno	jistina	30 000,0			
		úroková sazba	0,58%			
		úroky [ tis. Kč]	130,5			
	zůstatek jistiny k 31.12.		0,0			
<b>Komerční banka</b> 2004-2024	čerpáno 2004: 23 mil. Kč na BD Štefánikova					
	spláceno	jistina				
		úroková sazba				
		úroky [ tis. Kč]				
	zůstatek jistiny k 31.12.					
Σ schválené úvěry	čerpání					
	splácení - jistina	-41 470,6	-8 602,8			
	- úroky	-1 135,3	-376,8			
	zůstatek jistiny k 31.12.	8 602,8	0,0			

			EKO
11 470,6	11 470,6	11 470,6	EKO
5,84%	5,84%	5,84%	EKO
1 674,7	2 344,6	3 014,5	EKO
20 073,4	31 544,0	43 014,6	EKO
30 000,0	30 000,0	30 000,0	EKO
0,58%	0,58%	0,58%	EKO
304,5	478,5	652,5	EKO
30 000,0	60 000,0	90 000,0	EKO
	60,0	1 240,0	EKO
	5,30%	7,20%	EKO
	2,4	71,3	EKO
	0,0	60,0	EKO
			x
-41 470,6	-41 530,6	-42 710,6	x
-1 979,2	-2 825,5	-3 738,3	x
50 073,4	91 544,0	133 074,6	x



Závazky z úvěrů přijatých městem [tis. Kč]	2026	2027	2028	2029	2030
Výhled [tis. Kč], ZM 9.12.2024	Výhled	Výhled	Výhled	Výhled	Výhled

2025	2024	2023	Správce
Rozpočet	Rozpočet	Prosinec	

Budoucí úvěry (na kapitálové výdaje a vyrovnání schodku rozpočtu)					
1. účelový úvěr	<b>čerpání úvěru na dotační investice</b>	<b>200 000,0</b>			
	spláceno 3 let jistina		66 666,7	66 666,7	66 666,6
	3M PRIBOR+0,4% úroková sazba	3,70%	3,40%	2,90%	2,90%
	úroky [ tis. Kč]	7 400,0	6 233,3	3 383,3	1 450,0
	<b>zůstatek jistiny k 31.12.</b>	<b>200 000,0</b>	<b>133 333,3</b>	<b>66 666,6</b>	<b>0,0</b>
2. účelový úvěr	<b>čerpání úvěru na "kapitálové výdaje"</b>			<b>70 000,0</b>	<b>100 000,0</b>
	spláceno 8 let jistina			8 750,0	21 250,0
	3M PRIBOR+0,4% úroková sazba			2,90%	2,90%
	úroky [ tis. Kč]			2 030,0	4 866,6
	<b>zůstatek jistiny k 31.12.</b>	<b>0,0</b>	<b>0,0</b>	<b>70 000,0</b>	<b>161 250,0</b>
3. účelový úvěr	<b>čerpání úvěru na "kapitálové výdaje"</b>				
	spláceno 10 let jistina				
	3M PRIBOR+0,4% úroková sazba				
	úroky [ tis. Kč]				
	<b>zůstatek jistiny k 31.12.</b>	<b>0,0</b>	<b>0,0</b>	<b>0,0</b>	<b>0,0</b>
Σ předpokládané úvěry		200 000,0		70 000,0	100 000,0
splácení - jistina			-66 666,7	-66 666,7	-75 416,6
- úroky		-7 400,0	-6 233,3	-5 413,3	-4 522,2
<b>zůstatek jistiny k 31.12.</b>		<b>200 000,0</b>	<b>133 333,3</b>	<b>136 666,6</b>	<b>161 250,0</b>

			EKO
			EKO
			EKO
			EKO
0,0	0,0	0,0	EKO
			EKO
			EKO
			EKO
0,0	0,0	0,0	EKO
			EKO
			EKO
			EKO
0,0	0,0	0,0	EKO
			x
			x
			x
<b>0,0</b>	<b>0,0</b>	<b>0,0</b>	<b>x</b>

Splacené úvěry (ukončené smlouvy)					
Česká spořitelna	čerpáno 2017-2018: 100 mil. Kč na investice				
	zůstatek jistiny k 31.12.				
Česká spořitelna	čerpáno 2008-2009: 200 mil. Kč na investice				
	zůstatek jistiny k 31.12.				
Česká spořitelna	čerpáno 2006: 250 mil. Kč vzdělávání kasárna				
	zůstatek jistiny k 31.12.				
Volksbank a.s.	čerpáno 2002-2003: 100 mil. Kč na investice				
	zůstatek jistiny k 31.12.				

			EKO
			EKO
			EKO
			EKO
			EKO
			EKO
			EKO



# Závazky z uzavřených dlouhodobých smluv a dohod (ne za členství - je samostatně)

Závazky z uzavřených dlouhodobých smluv a dohod (ne za členství - je samostatně) Výhled [tis. Kč], ZM 9.12.2024	2026	2027	2028	2029	2030
Jednotka	Výhled	Výhled	Výhled	Výhled	Výhled

2025	2024	2023	Správce
Rožpočet	Rožpočet	Prosinec	

Veřejná doprava - dopravní obslužnost					
Veřejná doprava	příspěvek Zl. kraji na doprav.obslužnost - jednotkový	Kč/obyvatel	102,0	103,0	104,0
	- celkem	tis. Kč	2 543,2	2 568,1	2 593,0
	příspěvek Zl. kraji na KORIS (komplex.odbavovací, řídicí a informační systém ve Z)	tis. Kč			
	dotace na ztrátu - "původní rozsah"	tis. Kč			
	- rezerva na nový model	tis. Kč			
Dispečink	dispečink, kontrolní činností, informování, marketing, dopravní technologie apod	tis. Kč	2 014,0	2 028,1	2 042,3
					2 056,6
					2 071,0

101,0	100,0	116,0	SMM
2 518,2	2 481,2	2 873,9	x
	110,0	110,0	SMM
	10 357,0	10 114,0	SMM
	16 785,0	8 579,0	EKO
2 000,0			SMM

MHD 2024-2033						
A) Příjmy dopravce						
Průměrná cena jízdenky (jednorázové i dlouhodobé předplacené)	Kč	12,50 Kč	12,50 Kč	12,50 Kč	12,50 Kč	12,50 Kč
Počet přepravených osob	osoby	536 000	536 000	536 000	536 000	536 000
<b>Příjmy dopravce celkem</b>	<b>tis. Kč</b>	<b>6 700,0</b>	<b>6 700,0</b>	<b>6 700,0</b>	<b>6 700,0</b>	<b>6 700,0</b>
B) Výdaje dopravce						
Počet vozidel MAD1	kus	13	13	13	13	13
z toho: Diesel	kus	7	7	7	7	7
CNG	kus	2	2	2	2	2
Elektro	kus	4	4	4	4	4
Pohonné hmoty: Nafta	Kč/litr	38,87	39,65	40,44	41,25	42,08
CNG	Kč/kg	39,08	39,35	39,63	39,91	40,19
Elektrika [skupina D 351]	Kč/MWh	235,7	240,41	245,22	250,12	255,12
Dopravní výkon (D <sub>Vkm</sub> )	km/rok	763 031	763 031	763 031	763 031	763 031
(V) Varia (P) Pohonné hmoty, maziva, aditiva, ...	Kč/km	9,15	9,29	9,44	9,59	9,74
(O) Ostatní (pneu, nemrz.směs, ...)	Kč/km	3,499983	3,569983	3,641383	3,71421	3,788495
<b>Variabilní část celkem</b>	<b>tis. Kč</b>	<b>9 652,1</b>	<b>9 814,8</b>	<b>9 980,5</b>	<b>10 149,1</b>	<b>10 320,6</b>
(F) Fixní řídiči	Kč/rok	23 650,57	24 755,40	25 303,70	25 852,00	26 400,30
mzdy ostatní	Kč/rok	1 958,28	2 049,76	2 095,16	2 140,56	2 185,96
provoz vozidel (B)	Kč/rok	14817,59	15113,94	15416,22	15724,55	16039,04
režijní náklady a čisté příjmy (R)	Kč/rok	4804,29	4900,376	4998,383	5098,351	5200,318
<b>Fixní část celkem</b>	<b>tis. Kč</b>	<b>45 230,7</b>	<b>46 819,5</b>	<b>47 813,5</b>	<b>48 815,5</b>	<b>49 825,6</b>
<b>Výdaje dopravce celkem</b>		<b>54 882,8</b>	<b>56 634,3</b>	<b>57 793,9</b>	<b>58 964,5</b>	<b>60 146,3</b>
<b>Cena MHD celkem</b>	<b>tis. Kč</b>	<b>48 182,8</b>	<b>49 934,3</b>	<b>51 093,9</b>	<b>52 264,5</b>	<b>53 446,3</b>
Cena dopravního výkonu (C <sub>DV</sub> )	Kč/km	63,15	65,44	66,96	68,50	70,04

12,50 Kč			
536 000			
6 700,0			
13	13		x
7	7		SMM
2	2		SMM
4	4		SMM
38,11	37,25		SMM
38,81	38,50		SMM
230,4	225,00		SMM
763 031	763 031		SMM
9,00	8,84		x
3,43	3,35		x
9 481,7	9 297,7		x
22 495,48	21 130,7		x
1 862,64	1 749,6		x
14 505,72	14 172,7		x
4 703,17	4 595,2		x
43 567,0	41 648,1		x
53 048,7	50 945,8		
46 348,7	50 945,8		x
60,74	66,77		x

<b>Ostatní závazky</b>										
Partnerství, o.p.s. (vinařské stezky)	tis. Kč	5,0	5,0	5,0	5,0	5,0	5,0	5,0	5,0	SMM
Muzeum totality (provoz) - memorandum se státem a ZK	tis. Kč		600,0	604,2	608,4	612,7				SMM
Sdílená kola (příspěvek na 15 min. jízdy)	tis. Kč	1 158,1	1 166,2	1 174,4	1 182,6	1 190,9	1 150,0	1 236,2	317,6	SMM
Audit města	tis. Kč	194,7	196,1	197,5	198,9	200,3	193,3	171,9	170,5	ÚIA
GDPR, benchmarking, apod.	tis. Kč	44,8	45,1	45,4	45,7	46,0	44,5	44,1	43,7	ÚIA
Jednotná digitální mapa (do 2023)	tis. Kč								92,5	OSI
J.D.Production, s.r.o. - televizní pořad		2 439,5	2 488,3	2 538,1	2 588,9	2 640,7	2 391,7	2 298,3	1 951,5	ÚKS
Synot - využití emblému vinného sklepa (Slovácké slavnosti = 1 Kč)	tis. Kč	0,0	0,0	0,0	0,0	0,0	0,0	0,0	0,0	KŠS
Licence Ochranný svaz autorský a Intergram - smuteční obřady	tis. Kč	40,9	41,7	42,5	43,4	44,3	40,1	39,2	38,3	SMM
Licence Ochranný svaz autorský - "rušící" rádia na chodbě OSPOD	tis. Kč	10,2	10,4	10,6	10,8	11,0	10,0	9,8	9,6	OSS
JSDH UH - výpůjčka nemovitosti do HZS ZK	tis. Kč	0,0	0,0	0,0	0,0	0,0	0,0	0,0	0,0	ÚKS



# Bytové hospodářství

Bytové hospodářství		2026	2027	2028	2029	2030
Výhled [tis. Kč], ZM 9.12.2024	Jednotka	Výhled	Výhled	Výhled	Výhled	Výhled

## Bytový fond a nájemné (počty bytů k 31.12. daného roku; nájemné bez služeb)

Výše nájemného (údaje se týkají nájmu bytů I. kategorie)						
Sazba nájemného s možností ročního navyšování	Kč/m2/měsíc	51,00	51,00	51,00	52,00	52,00
<i>Meziroční změna nájemného</i>	<i>procento</i>	<i>2,00%</i>			<i>1,96%</i>	
Sazba "starých" smluv - speciální ochrana (§2235 ob)	Kč/m2/měsíc	51,00	51,00	51,00	52,00	52,00
<i>Meziroční změna nájemného</i>	<i>procento</i>	<i>2,82%</i>			<i>1,96%</i>	

2025	2024	2023	počet bytů 2022	Správce
Rozpočet	Rozpočet	Prosinec		
50,00	50,00	49,50	661	SMM x
	<i>1,01%</i>			
49,60	49,60	48,40		SMM x
	<i>2,48%</i>			

### A - ZÁKLADNÍ BYTOVÝ FOND

Smluvní nájemné						
Prostřední č.p. 41	tis.Kč/rok	294,0	294,0	294,0	299,8	299,8
<i>staré smlouvy</i>	tis.Kč/rok	83,8	83,8	83,8	85,4	85,4
Jana Lucemburského č.p. 372	tis.Kč/rok	528,1	528,1	528,1	538,5	538,5
<i>staré smlouvy</i>	tis.Kč/rok	197,9	197,9	197,9	201,8	201,8
Moravní nábřeží č.p. 397	tis.Kč/rok	240,0	240,0	240,0	244,7	244,7
<i>staré smlouvy</i>	tis.Kč/rok	507,2	507,2	507,2	517,1	517,1
Palackého náměstí č.p. 441	tis.Kč/rok	663,7	663,7	663,7	676,7	676,7
<i>staré smlouvy</i>	tis.Kč/rok					
Dukelských hrdinů č.p. 455	tis.Kč/rok	214,9	214,9	214,9	219,1	219,1
<i>staré smlouvy</i>	tis.Kč/rok	332,3	332,3	332,3	338,8	338,8

288,2	180,5	178,7	3	SMM
81,5	143,9	140,4	1	SMM
199,6	199,6	197,6	4	SMM
192,5	337,3	329,1	2	SMM
235,3	235,3	232,9	4	SMM
493,3	493,3	481,4	6	SMM
650,7	650,7	546,2	6	SMM SMM
210,7	210,7	208,6	4	SMM
323,2	323,2	315,4	8	SMM

### Základní nájemné (I. kategorie)

Havlíčková č.p. 4	tis.Kč/rok	0,0	0,0	0,0	0,0	0,0
<i>staré smlouvy</i>	tis.Kč/rok					
Nádražní č.p. 24	tis.Kč/rok	169,7	169,7	169,7	173,0	173,0
<i>staré smlouvy</i>	tis.Kč/rok	192,1	192,1	192,1	195,9	195,9
Maryánské nám. 46 (U Sovy)	tis.Kč/rok					
<i>staré smlouvy</i>	tis.Kč/rok	282,9	282,9	282,9	288,4	288,4
Leoše Janáčka č.p. 60	tis.Kč/rok	203,5	203,5	203,5	207,5	207,5
<i>staré smlouvy</i>	tis.Kč/rok	284,1	284,1	284,1	289,7	289,7
Mařatice 1.máje č.p. 60	tis.Kč/rok					
<i>staré smlouvy</i>	tis.Kč/rok	49,6	49,6	49,6	50,6	50,6
Otakarova č.p. 107	tis.Kč/rok	292,7	292,7	292,7	298,4	298,4
<i>staré smlouvy</i>	tis.Kč/rok	220,8	220,8	220,8	225,1	225,1
Mariánské náměstí č.p. 122	tis.Kč/rok	156,7	156,7	156,7	159,8	159,8
<i>staré smlouvy</i>	tis.Kč/rok	194,8	194,8	194,8	198,6	198,6
Mariánské náměstí č.p. 123	tis.Kč/rok	210,9	210,9	210,9	215,0	215,0
<i>staré smlouvy</i>	tis.Kč/rok	176,9	176,9	176,9	180,4	180,4

0,0	0,0	0,0	1	SMM SMM
166,4	166,4	164,7	1	SMM
186,8	186,8	182,3	5	SMM
				SMM
275,1	275,1	268,4	4	SMM
199,5	199,5	197,5	6	SMM
276,3	276,3	269,6	10	SMM
				SMM
48,2	48,2	47,0	1	SMM
287,0	206,4	204,3	6	SMM
214,7	246,1	240,1	6	SMM
153,6	26,7	26,4	2	SMM
189,5	243,4	237,5	5	SMM
206,8	206,8	204,7	8	SMM
172,0	172,0	167,8	9	SMM

Bytové hospodářství		2026	2027	2028	2029	2030	2025	2024	2023	počet bytů 2022	Správce
Výhled [tis. Kč], ZM 9.12.2024	Jednotka	Výhled	Výhled	Výhled	Výhled	Výhled	Rozpočet	Rozpočet	Prosinec		
Leoše Janáčka č.p. 208	tis.Kč/rok	169,1	169,1	169,1	172,4	172,4	165,8	141,2	139,8	1	SMM
	<i>staré smlouvy</i>	523,4	523,4	523,4	533,7	533,7	509,0	433,6	423,1	7	SMM
Jana Blahoslava č.p. 371	tis.Kč/rok	153,7	153,7	153,7	156,7	156,7	150,7	150,7	149,2	2	SMM
	<i>staré smlouvy</i>	452,3	452,3	452,3	461,2	461,2	439,9	439,9	429,3	8	SMM
Jana Blahoslava č.p. 373	tis.Kč/rok	137,7	137,7	137,7	140,4	140,4	135,0	64,5	63,9	2	SMM
	<i>staré smlouvy</i>	418,2	418,2	418,2	426,4	426,4	406,7	357,7	349,0	4	SMM
Moravní nábřeží č.p. 395	tis.Kč/rok	1 035,8	1 035,8	1 035,8	1 056,1	1 056,1	1 015,5	1 015,5	891,0	10	SMM
	<i>staré smlouvy</i>										SMM
Moravní nábřeží č.p. 396	tis.Kč/rok	229,2	229,2	229,2	233,7	233,7	224,7	224,7	222,5	3	SMM
	<i>staré smlouvy</i>	399,7	399,7	399,7	407,5	407,5	388,7	388,7	379,3	7	SMM
Kollárova č.p. 403	tis.Kč/rok	631,1	631,1	631,1	643,5	643,5	618,7	618,7	612,5	6	SMM
	<i>staré smlouvy</i>	272,1	272,1	272,1	277,4	277,4	264,6	264,6	258,2	3	SMM
Kollárova č.p. 404	tis.Kč/rok	566,3	566,3	566,3	577,4	577,4	555,2	215,3	213,1	4	SMM
	<i>staré smlouvy</i>	223,4	223,4	223,4	227,8	227,8	217,3	364,4	355,6	2	SMM
Kollárova č.p. 405	tis.Kč/rok	222,1	222,1	222,1	226,5	226,5	217,7	217,7	215,5	2	SMM
	<i>staré smlouvy</i>	599,6	599,6	599,6	611,4	611,4	583,1	583,1	569,0	10	SMM
náměstí Míru č.p. 430	tis.Kč/rok	68,5	68,5	68,5	69,8	69,8	67,2	67,2	66,5	1	SMM
	<i>staré smlouvy</i>	548,7	548,7	548,7	559,5	559,5	533,6	533,6	520,7	10	SMM
Štefánikova č.p. 431	tis.Kč/rok	213,1	213,1	213,1	217,3	217,3	208,9	208,9	206,8	3	SMM
	<i>staré smlouvy</i>	513,4	513,4	513,4	523,5	523,5	499,3	499,3	487,2	9	SMM
Štefánikova č.p. 432	tis.Kč/rok										SMM
	<i>staré smlouvy</i>	424,9	424,9	424,9	433,2	433,2	413,2	413,2	403,2	8	SMM
Kollárova č.p. 445	tis.Kč/rok	1 025,4	1 025,4	1 025,4	1 045,5	1 045,5	1 005,3	1 005,3	888,2	10	SMM
	<i>staré smlouvy</i>										SMM
Štefánikova č.p. 454	tis.Kč/rok	75,1	75,1	75,1	76,6	76,6	73,6	59,1	58,5	1	SMM
	<i>staré smlouvy</i>	354,7	354,7	354,7	361,7	361,7	345,0	345,0	336,7	7	SMM
Štefánikova č.p. 469	tis.Kč/rok	593,8	593,8	593,8	605,4	605,4	582,2	204,3	202,3	5	SMM
	<i>staré smlouvy</i>	195,9	195,9	195,9	199,7	199,7	190,5	257,2	251,0	5	SMM
Svatoplukova č.p. 471	tis.Kč/rok	87,2	87,2	87,2	88,9	88,9	85,5	85,5	84,6	2	SMM
	<i>staré smlouvy</i>	75,1	75,1	75,1	76,6	76,6	73,0	73,0	71,2	2	SMM
Svatoplukova č.p. 472	tis.Kč/rok	123,0	123,0	123,0	125,4	125,4	120,6	120,6	119,4	3	SMM
	<i>staré smlouvy</i>	36,8	36,8	36,8	37,5	37,5	35,8	35,8	34,9	1	SMM
Rostislavova č.p. 503	tis.Kč/rok	142,4	142,4	142,4	145,2	145,2	139,6	139,6	138,2	3	SMM
	<i>staré smlouvy</i>	130,5	130,5	130,5	133,1	133,1	126,9	126,9	123,8	3	SMM
Všehrdova č.p. 506	tis.Kč/rok	119,7	119,7	119,7	122,0	122,0	117,4	117,4	116,2	6	SMM
	<i>staré smlouvy</i>	313,0	313,0	313,0	319,1	319,1	304,4	304,4	297,0	12	SMM
Dukelských hrdinů č.p. 514	tis.Kč/rok	428,2	428,2	428,2	436,6	436,6	419,8	419,8	415,6	5	SMM
	<i>staré smlouvy</i>	220,8	220,8	220,8	225,1	225,1	214,7	214,7	209,5	3	SMM
Jarošov-Louky č.p. 517	tis.Kč/rok	227,6	227,6	227,6	232,1	232,1	223,1	151,9	150,4	6	SMM

Bytové hospodářství			2026	2027	2028	2029	2030	2025	2024	2023	počet bytů 2022	Správce
Výhled [tis. Kč], ZM 9.12.2024	Jednotka	Výhled	Výhled	Výhled	Výhled	Výhled	Výhled	Rozpočet	Rozpočet	Prosinec		
	staré smlouvy	tis.Kč/rok	113,9	113,9	113,9	116,1	116,1	110,8	129,9	126,8	3	SMM
Jarošov-Louky č.p. 518		tis.Kč/rok	54,4	54,4	54,4	55,5	55,5	53,3	53,3	52,8	2	SMM
	staré smlouvy	tis.Kč/rok	223,6	223,6	223,6	228,0	228,0	217,5	217,5	212,2	7	SMM
Jarošov-Louky č.p. 519		tis.Kč/rok	91,5	91,5	91,5	93,3	93,3	89,7	89,7	88,8	3	SMM
	staré smlouvy	tis.Kč/rok	190,3	190,3	190,3	194,0	194,0	185,1	185,1	180,6	6	SMM
Jarošov-Louky č.p. 520		tis.Kč/rok	63,6	63,6	63,6	64,8	64,8	62,4	62,4	61,8	2	SMM
	staré smlouvy	tis.Kč/rok	215,8	215,8	215,8	220,0	220,0	209,9	209,9	204,8	7	SMM
Hradební č.p. 522		tis.Kč/rok	61,4	61,4	61,4	62,6	62,6	60,2	48,3	47,8	1	SMM
	staré smlouvy	tis.Kč/rok	258,7	258,7	258,7	263,8	263,8	251,6	221,2	215,8	5	SMM
Dvořákova č.p. 567		tis.Kč/rok	37,7	37,7	37,7	38,4	38,4	37,0	37,0	36,6	2	SMM
	staré smlouvy	tis.Kč/rok	257,6	257,6	257,6	262,7	262,7	250,5	250,5	244,4	5	SMM
Jana Žižky č.p. 760		tis.Kč/rok	251,9	251,9	251,9	256,8	256,8	247,0	247,0	244,5	3	SMM
	staré smlouvy	tis.Kč/rok	63,1	63,1	63,1	64,3	64,3	61,4	61,4	59,9	2	SMM
Moravní náměstí č.p. 793		tis.Kč/rok	120,0	120,0	120,0	122,4	122,4	117,6	117,6	116,4	1	SMM
	staré smlouvy	tis.Kč/rok	148,1	148,1	148,1	151,0	151,0	144,0	144,0	140,5	4	SMM
Na Splávku č.p. 824		tis.Kč/rok	257,4	257,4	257,4	262,4	262,4	252,4	252,4	249,9	6	SMM
	staré smlouvy	tis.Kč/rok	146,0	146,0	146,0	148,9	148,9	142,0	142,0	138,6	2	SMM
Maršála Malinovského č.p. 879		tis.Kč/rok	196,2	196,2	196,2	200,0	200,0	192,4	192,4	190,5	5	SMM
	staré smlouvy	tis.Kč/rok	1 332,5	1 332,5	1 332,5	1 358,6	1 358,6	1 295,9	1 295,9	1 264,5	37	SMM
Maršála Malinovského č.p. 880		tis.Kč/rok	347,0	347,0	347,0	353,8	353,8	340,2	340,2	336,8	9	SMM
	staré smlouvy	tis.Kč/rok	1 197,5	1 197,5	1 197,5	1 221,0	1 221,0	1 164,6	1 164,6	1 136,4	33	SMM
Zelný trh č.p. 1271		tis.Kč/rok										SMM
	staré smlouvy	tis.Kč/rok	106,8	106,8	106,8	108,9	108,9	103,9	103,9	101,4	4	SMM
Štefánikova č.p. 1275		tis.Kč/rok	282,3	282,3	282,3	287,8	287,8	276,8	276,8	236,7	13	SMM
nadstavba 2022-2024		tis.Kč/rok		300,0	300,0	305,9	305,9				19	SMM
	staré smlouvy	tis.Kč/rok										SMM
Štefánikova č.p. 1276		tis.Kč/rok	389,1	389,1	389,1	396,7	396,7	381,5	381,5	346,3	20	SMM
	staré smlouvy	tis.Kč/rok										SMM
Štefánikova č.p. 1277		tis.Kč/rok	265,0	265,0	265,0	270,2	270,2	259,8	259,8	225,1	12	SMM
	staré smlouvy	tis.Kč/rok										SMM
Ostatní kategorie (omezení nájmu)												
Mojmírova č.p. 721		tis.Kč/rok	46,2	46,2	46,2	47,1	47,1	45,3	45,3	44,8	3	
	staré smlouvy	tis.Kč/rok	345,2	345,2	345,2	352,0	352,0	335,7	335,7	327,6	19	SMM
Lechova č.p. 727		tis.Kč/rok	116,6	116,6	116,6	118,9	118,9	114,3	114,3	113,2	5	
	staré smlouvy	tis.Kč/rok	293,8	293,8	293,8	299,6	299,6	285,7	285,7	278,8	15	SMM
Jana Žižky č.p. 744		tis.Kč/rok	240,5	240,5	240,5	245,2	245,2	235,8	235,8	202,9	11	
	staré smlouvy	tis.Kč/rok	242,0	242,0	242,0	246,7	246,7	235,4	235,4	208,8	13	SMM
Jana Žižky č.p. 745		tis.Kč/rok	419,4	419,4	419,4	427,6	427,6	411,2	411,2	353,7	19	
	staré smlouvy	tis.Kč/rok	316,5	316,5	316,5	322,7	322,7	307,8	307,8	273,1	17	SMM

<b>Bytové hospodářství</b>		2026	2027	2028	2029	2030
Výhled [tis. Kč], ZM 9.12.2024	Jednotka	Výhled	Výhled	Výhled	Výhled	Výhled
Štěpnická č.p. 1059	tis.Kč/rok	288,3	288,3	288,3	294,0	294,0
	<i>staré smlouvy</i>	178,9	178,9	178,9	182,4	182,4
Štěpnická č.p. 1185	tis.Kč/rok	166,6	166,6	166,6	169,9	169,9
	<i>staré smlouvy</i>	279,6	279,6	279,6	285,1	285,1
Základní byty celkem - nájemné	tis.Kč/rok	27 053,1	27 353,1	27 353,1	27 889,3	27 889,3
- snížení (neobsazeno, rekonstrukce,	%	-2,0%	-2,0%	-2,0%	-2,0%	-2,0%
- očekávaný příjem z nájemného	tis.Kč/rok	26 512,0	26 806,0	26 806,0	27 331,5	27 331,5
- počet pronajímaných bytů	kusy	620	639	639	639	639

2025	2024	2023	počet bytů 2022	Správce
Rozpočet	Rozpočet	Prosinec		
282,6	282,6	243,1	15	
174,0	174,0	154,4	11	SMM
163,3	163,3	140,5	7	
271,9	271,9	241,2	13	SMM
26 093,6	25 238,5	24 135,5		x
-2,0%	-2,0%	-2,0%		SMM
25 571,7	24 733,7	23 652,8		x
620	620	620		x

<b>B - SOCIÁLNÍ BYTY (mimo Vésky patří vše pod Senior centrum p.o.)</b>						
Vésky-azylové byty pro matky (Petrklíč, o.p.s.)	tis.Kč/rok					
Kollárova	tis.Kč/rok					
Štefánikova č.p. 1282 - chráněné bydlení	tis.Kč/rok					
Štefánikova č.p. 1283 -chráněné bydlení	tis.Kč/rok					
Štefánikova č.p. 1243 - chráněné bydlení	tis.Kč/rok					
DPS - Jarošov,Rostislavova	tis.Kč/rok					
Sociální byty celkem - nájemné	tis.Kč/rok					
- počet bytů	kusy	132	132	132	132	132

			8	oss
			54	oss
			14	oss
			14	oss
			15	oss
			27	oss
132	132	132		

<b>C - SLUŽEBNÍ BYTY (nájemné je příjmem příspěvkových organizací zřízených městem)</b>						
Kollárova 1243 (Senior centrum UH p.o.)	tis.Kč/rok					
Malá scéna (Sl. divadlo p.o.)	tis.Kč/rok					
MKZ Sady (Klub kultury, p.o.)	tis.Kč/rok					
ZŠ UNESCO p.o.	tis.Kč/rok					
ZŠ Za Alejí p.o.	tis.Kč/rok					
MŠ Svatováclavská p.o.	tis.Kč/rok					
Služební byty celkem - nájemné						
- počet bytů	kusy	26	26	26	26	26

			1	oss
			21	SMM
			1	KŠS
			1	KŠS
			1	KŠS
			1	KŠS
26	26	26		

<b>D - BYTY VE SPOLEČNÉM VLASTNICTVÍ S JINOU PRÁVNICKOU OSOBOU</b>						
Sadová ??? - SDB Duha (UH 31,17%) do r. 2023	tis.Kč/rok					
Společné byty celkem - nájemné	tis.Kč/rok					
- počet bytů	kusy	60	60	60	60	60

		571,5	60	SMM
		571,5		
60	60	60		

<b>Byty celkem (A+B+C) - nájemné</b>	tis.Kč/rok	<b>26 512,0</b>	<b>26 806,0</b>	<b>26 806,0</b>	<b>27 331,5</b>	<b>27 331,5</b>
<b>- počet bytů</b>	kusy	<b>778</b>	<b>797</b>	<b>797</b>	<b>797</b>	<b>797</b>

<b>25 571,7</b>	<b>24 733,7</b>	<b>23 652,8</b>		
<b>778</b>	<b>778</b>	<b>778</b>		<b>x</b>

Bytové hospodářství		2026	2027	2028	2029	2030
Výhled [tis. Kč], ZM 9.12.2024	Jednotka	Výhled	Výhled	Výhled	Výhled	Výhled

2025	2024	2023	počet bytů 2022	Správce
Rozpočet	Rozpočet	Prosinec		

## Správa a běžná údržba bytového fondu

Odměny správcům						
Odměna za správu 1 bytu (vč. DPH)	Kč/měsíc	256,50	261,60	266,80	272,10	277,50
Odměna za vymáhání nedoplatků a správu reklam.pl	% nájmu					
Odměna za činnost při prodeji bytu (vč. DPH)	Kč/ kus					
Odměna správci bytového fondu celkem	tis. Kč / rok	1 908,0	2 006,0	2 046,0	2 086,0	2 128,0


251,50	245,80	240,00		SMM
				SMM
				SMM
1 871,0	1 829,0	1 786,0		

Výdaje na údržbu						
rozklad nákladů vč. principů je uveden na samostatném listu "Údržba"						
Celkem bytový fond	tis. Kč	14 850,0	15 010,0	15 010,0	15 310,0	15 310,0

				x
14 320,0	13 850,0	13 250,0		x

<b>Výdaje na údržbu bytového fondu celkem</b>	<b>tis. Kč</b>	<b>16 758,0</b>	<b>17 016,0</b>	<b>17 056,0</b>	<b>17 396,0</b>	<b>17 438,0</b>
-----------------------------------------------	----------------	-----------------	-----------------	-----------------	-----------------	-----------------

<b>16 191,0</b>	<b>15 679,0</b>	<b>15 036,0</b>		
-----------------	-----------------	-----------------	--	--





# Pronájem majetku města (mimo bytového hospodářství)

Pronájem majetku města (mimo bytového hospodářství)		2026	2027	2028	2029	2030
Výhled [tis. Kč], ZM 9.12.2024	Jednotka	Výhled	Výhled	Výhled	Výhled	Výhled

2025	2024	2023	Správce
Rožpočet	Rožpočet	Prosinec	

## I - Princip změny nájemného

Navýšení nájmu o inflaci	procento	2,30%	2,00%	2,00%	2,00%	2,00%
podíl nájem.smluv platných před r.2001 (bez infl.doložky)	procento	25,00%	25,00%	25,00%	25,00%	25,00%
Změna nájemného nebytových prostor		101,73%	101,50%	101,50%	101,50%	101,50%

2,40%	10,70%	15,10%	odkaz
25,00%	25,00%	25,00%	SMM
101,80%	108,03%	111,33%	

pozn. k podílu nájmu za 1,- Kč: 1/2 inflace... všechny nájemní smlouvy od r. 2001 mají inflační doložku; smlouvy uzavřené před tímto datem mají doložku výjimečně

## II - Příjmy z pronájmu objektu dle typů nájmu

A) Povinnost pronájmu majetku z důvodu uplatnění DPH při výstavbě (nejméně na 10 let - u kolaudací do 4/2011 stačí 5 let)						
Umělá ledová plocha (Sportoviště do 30.11.2027)	tis. Kč	100,0	100,0			
Budova kina Hvězda; zbytek v "E2" (do 2020 kvůli DPH na stavbu 8/2011)	tis. Kč					
Masarykovo nám. 21 (část 1; zbytek v "E2") do 31.12.2022:		x	x	x	x	x
- Galerie J.Uprky (nutné do 4/2024)	tis. Kč	379,4	387,0	394,7	402,6	410,7
- Expozice města (KK dostává příspěvek v této výši)	tis. Kč	86,0	86,6	87,2	87,8	88,4
- nádvoří, chodby (KK dostává příspěvek v této výši)	tis. Kč	90,8	91,4	92,0	92,6	93,2
- ostatní	tis. Kč					

100,0	100,0	100,0	KŠS
			SMM
x	x	x	x
372,0	327,1	319,4	SMM
85,4	87,0	88,6	SMM
90,2	78,2	77,5	SMM
			SMM

B) Kulturní památky						
sv.Alžběta (pronájem)	tis. Kč	155,5	157,8	160,2	162,6	165,0
Mariánské nám. 46 (Sova)	tis. Kč	529,0	536,9	545,0	553,2	561,5
Masarykovo nám. 35 (Portál)	tis. Kč	712,1	722,8	733,6	744,6	755,8
Masarykovo nám. 157/8	tis. Kč	2 619,9	2 659,2	2 699,1	2 739,6	2 780,7
Palackého nám. čp. 293	tis. Kč	305,2	309,8	314,4	319,1	323,9
Prostřední ul. 130 (Stará radnice)	tis. Kč	966,4	980,9	995,6	1 010,5	1 025,7
ostatní	tis. Kč	874,0	887,1	900,4	913,9	927,6

152,9	150,2	139,0	SMM
520,0	420,0	416,0	SMM-Eduha
700,0	490,0	585,0	SMM-Eduha
2 575,5	2 530,0	2 560,0	SMM-Eduha
300,0	300,0	256,0	SMM-Eduha
950,0	962,1	890,6	SMM-Eduha
859,2	844,0	781,3	SMM-Eduha

C) Symbolické nájemné						
Městský fotbalový stadion (1 Kč)	tis. Kč	0,001	0,001	0,001	0,001	0,001
Fotbalové tréninkové hřiště (1 Kč)	tis. Kč	0,001	0,001	0,001	0,001	0,001
Vodovod	tis. Kč	15,0	15,0	15,0	15,0	15,0
Kanalizace a ČOV	tis. Kč	2 000,0	2 000,0	2 000,0	2 000,0	2 000,0

0,001	0,001	0,001	KŠS
0,001	0,001	0,001	KŠS
15,0	15,0	15,0	SMM
2 000,0	2 000,0	2 000,0	SMM

Pozn.: ve smlouvě s SVK,a.s. je uvedeno, že náklady na opravy jsou ve stejné výši a proto se navzájem kompenzují (v rozpočtu jsou příjmy i výdaje plánovány ve stejné výši). U kanalizace se jedná o Míkovice, Vésy, a malá část Sady a UH střed

<b>Pronájem majetku města (mimo bytového hospodářství)</b>		<b>2026</b>	<b>2027</b>	<b>2028</b>	<b>2029</b>	<b>2030</b>	<b>2025</b>	<b>2024</b>	<b>2023</b>	<b>Správce</b>
Výhled [tis. Kč], ZM 9.12.2024		<b>Výhled</b>	<b>Výhled</b>	<b>Výhled</b>	<b>Výhled</b>	<b>Výhled</b>	<b>Rozpočet</b>	<b>Rozpočet</b>	<b>Prosinec</b>	
Jednotka										
<b>D) Nájemné bez navyšování o inflaci</b>										
Palackého nám. 238 (Spec. škola bez inflace)	tis. Kč	230,0	230,0	230,0	230,0	230,0	230,0	189,4	189,4	SMM-Eduha
Revoluční 743 (spec. MŠ bez inflace)	tis. Kč	60,0	60,0	60,0	60,0	60,0	60,0	48,9	48,9	SMM-Eduha
Sportovní hala - TJ S.Slavia	tis. Kč	518,5	518,5	518,5	518,5	518,5	518,5	518,5	518,5	SMM
RVC - Universita T.Bati	tis. Kč	949,0	949,0	949,0	949,0	949,0	949,0	949,0	7 049,0	SMM-Eduha
RCV - ubytovna (pro EHUDU)	tis. Kč	820,0	820,0	820,0	820,0	820,0	820,0	820,0	820,0	SMM-Eduha
CCV - drobní nájemci	tis. Kč	725,0	725,0	725,0	725,0	725,0	725,0	725,0	725,0	SMM-Eduha
<b>E1) Nájemné v místě obvyklé</b>										
Metropolitní síť	tis. Kč	575,4	584,0	592,8	601,7	610,7	565,6	555,6	514,3	SMM
Krytá tržnice (HRATES)	tis. Kč	115,2	116,9	118,7	120,5	122,3	113,2	111,2	102,9	SMM
Lucemburského 793 - od 2023 výpůjčka pro divadlo (část 1; zbytek	tis. Kč									SMM
Mariánské nám. 123 od 2023 výpůjčka pro divadlo (část 1; zbytek v	tis. Kč									SMM
Havlíčková 4 (Basovníková)	tis. Kč	915,5	929,2	943,1	957,2	971,6	900,0	901,0	782,6	SMM-Eduha
Husova 760 (Masna, potraviny)	tis. Kč	254,3	258,1	262,0	265,9	269,9	250,0	250,0	204,8	SMM-Eduha
Jarošov-Louky 517 (4 garáže a nebyty)	tis. Kč	52,9	53,7	54,5	55,3	56,1	52,0	60,2	55,7	SMM-Eduha
Jarošov-Louky 518	tis. Kč	220,7	224,0	227,4	230,8	234,3	217,0	161,2	149,2	SMM-Eduha
Jarošov-Louky 519	tis. Kč	43,7	44,4	45,1	45,8	46,5	43,0	50,6	46,8	SMM-Eduha
Jarošov-Louky 520	tis. Kč	87,5	88,8	90,1	91,5	92,9	86,0	86,6	80,2	SMM-Eduha
Mariánské nám. 122 (bistro)	tis. Kč	305,2	309,8	314,4	319,1	323,9	300,0	300,0	253,9	SMM-Eduha
Mariánské nám. 125 (ZUŠ)	tis. Kč	491,3	498,7	506,2	513,8	521,5	483,0	456,9	423,0	SMM-Eduha
Nádražní 24	tis. Kč	993,9	1 008,8	1 023,9	1 039,3	1 054,9	977,0	857,1	793,4	SMM-Eduha
Palackého 441	tis. Kč	439,5	446,1	452,8	459,6	466,5	432,0	440,0	314,9	SMM-Eduha
Prostřední 41 (Filípková, Industriale food)	tis. Kč	876,9	890,1	903,5	917,1	930,9	862,0	841,8	779,3	SMM-Eduha
Protzkarova 33 - Hradišťanka	tis. Kč	1 027,4	1 042,8	1 058,4	1 074,3	1 090,4	1 010,0	889,9	823,8	SMM-Eduha
- VOMA	tis. Kč	528,0	535,9	543,9	552,1	560,4	519,0	500,3	463,1	SMM-Eduha
- ostatní	tis. Kč	376,4	382,0	387,7	393,5	399,4	370,0	377,7	349,6	SMM-Eduha
Růžová 436	tis. Kč	449,6	456,3	463,1	470,0	477,1	442,0	371,6	344,0	SMM-Eduha
Svatováclavská 433	tis. Kč	295,0	299,4	303,9	308,5	313,1	290,0	240,6	222,7	SMM-Eduha
Šafaříkova 961 (spec.MŠ a ZŠ)	tis. Kč	298,1	302,6	307,1	311,7	316,4	293,0	341,6	316,2	SMM-Eduha
Štefánikova 431 (Magdálek kancelář)	tis. Kč	47,8	48,5	49,2	49,9	50,6	47,0	48,6	45,0	SMM-Eduha
Štefánikova 1276 (Generali, Dobrovolská)	tis. Kč	123,1	124,9	126,8	128,7	130,6	121,0	110,4	102,2	SMM-Eduha
Štěpnická 1156 (obchodní centrum)	tis. Kč	3 969,3	4 028,8	4 089,2	4 150,5	4 212,8	3 902,0	3 519,0	3 257,6	SMM-Eduha
Štěpnická 1188 (Spec.škola A)	tis. Kč	528,0	535,9	543,9	552,1	560,4	519,0	544,4	504,0	SMM-Eduha
Tyršovo nám. 363/398 (ZUŠ - bývalá okresní vojenská správa)	tis. Kč	455,7	462,5	469,4	476,4	483,5	448,0	488,3	452,0	SMM-Eduha
Všehrdoва 506 (Stř. škola, Tradice Slovácka, Kavková)	tis. Kč	99,7	101,2	102,7	104,2	105,8	98,0	464,5	430,0	SMM-Eduha
Zelný trh 1271 (pí Heinzová)	tis. Kč	75,6	76,7	77,9	79,1	80,3	74,3	73,0	67,6	SMM-Eduha
Sloupy veř.osvětł. (reklama)	tis. Kč	10,0	10,0	10,0	10,0	10,0	10,0	10,0	10,0	SMM
Smuteční síň Mařatice (krátkodobé nájmy)	tis. Kč	288,7	293,0	297,4	301,9	306,4	283,8	278,8	258,1	SMM-HRATES
Radnice (chodba) pro nápojový automat	tis. Kč	4,0	4,1	4,2	4,3	4,4	3,9	3,8	3,5	SMM

<b>Pronájem majetku města (mimo bytového hospodářství)</b>		<b>2026</b>	<b>2027</b>	<b>2028</b>	<b>2029</b>	<b>2030</b>
Výhled [tis. Kč], ZM 9.12.2024		<b>Výhled</b>	<b>Výhled</b>	<b>Výhled</b>	<b>Výhled</b>	<b>Výhled</b>
	Jednotka					
<b>E2) Nájemné v místě obvyklé - správcem je příspěvková organizace, která část nemovitosti využívá pro svou činnost</b>						
Klub kultury: Hradební 1198	tis. Kč	1 508,0	1 530,6	1 553,6	1 576,9	1 600,6
Masarykovo nám. 21 (část 2; zbytek v "A")	tis. Kč	208,0	211,1	214,3	217,5	220,8
Klášteřní vinárna (jinak patří do "B")	tis. Kč	54,2	55,0	55,8	56,6	57,4
Městská kina: náměstí Míru 951 (část 2; zbytek v "E1")	tis. Kč	396,7	402,7	408,7	414,8	421,0
náměstí Míru 765	tis. Kč	528,2	536,1	544,1	552,3	560,6
Sl. divadlo: Mariánské nám. 123 (část 2; zbytek v "E1"; Malá sc	tis. Kč	516,8	524,6	532,5	540,5	548,6
Lucemburského 793 (část 2; zbytek v "E1"; sklady)	tis. Kč					
Sportoviště: Na Rybníku 1057 (Zimní stadion)	tis. Kč	199,0	202,0	205,0	208,1	211,2
<b>Celkem příjmy z nebytového nájemného</b>	<b>tis. Kč</b>	<b>29 495,1</b>	<b>29 856,3</b>	<b>30 123,0</b>	<b>30 495,5</b>	<b>30 873,8</b>

<b>2025</b>	<b>2024</b>	<b>2023</b>	<b>Správce</b>
<b>Rozpočet</b>	<b>Rozpočet</b>	<b>Prosinec</b>	
1 482,4	1 443,0	1 241,4	SMM
204,5	184,7	171,0	SMM
53,3	52,4	404,6	SMM
390,0	366,6	339,4	SMM
519,2	510,0	526,7	SMM
508,0	499,0	442,0	SMM
			SMM
195,6	192,1	177,8	SMM
			SMM
<b>29 087,5</b>	<b>28 136,9</b>	<b>33 032,5</b>	

Pronájem majetku města (mimo bytového hospodářství)		2026	2027	2028	2029	2030
Výhled [tis. Kč], ZM 9.12.2024	Jednotka	Výhled	Výhled	Výhled	Výhled	Výhled

2025	2024	2023	Správce
Rozpočet	Rozpočet	Prosinec	

### III - investice v zájmu nájemce (město realizuje a nájemce uhradí v nájemném)

Investiční výdaje na UTB: úprava prostor Studenstské ná	tis. Kč					
	tis. Kč					
Investice v zájmu nájemců celkem	tis. Kč					
Zvýšené nájemné o investice UTB: úprava prostor Studenstské ná	tis. Kč	3 625,0				
	tis. Kč					
Zvýšené nájemné i investice v zájmu nájemců celkem	tis. Kč	3 625,0				

7 250,0			
7 250,0			
3 625,0			
3 625,0			

### IV - odměna správcům majetku (dle smlouvy)

Rozhodnutí						
Kaple sv. Rocha	m2	315,0	315,0	315,0	315,0	315,0
odměna ze spravované plochy majetku	Kč/m2/rok	235,90	240,60	245,40	250,30	255,30
<b>odměna celkem</b>	<b>tis. Kč</b>	<b>74,0</b>	<b>76,0</b>	<b>77,0</b>	<b>79,0</b>	<b>80,0</b>
EDUHA 1: kult. památky - plocha spravovaných prostor	m2	5 083,0	5 083,0	5 083,0	5 083,0	5 083,0
(do 2019 RKS) odměna ze spravované plochy majetku	Kč/m2/rok	235,90	240,60	245,40	250,30	255,30
<b>odměna celkem</b>	<b>tis. Kč</b>	<b>1 199,0</b>	<b>1 223,0</b>	<b>1 247,0</b>	<b>1 272,0</b>	<b>1 298,0</b>
EDUHA 2: nebytový fond - plocha spravovaných prostor	m2	18 600,0	18 600,0	18 600,0	18 600,0	18 600,0
(do 2019 RKS) odměna ze spravované plochy majetku	Kč/m2/rok	235,90	240,60	245,40	250,30	255,30
<b>odměna celkem</b>	<b>tis. Kč</b>	<b>4 388,0</b>	<b>4 475,0</b>	<b>4 564,0</b>	<b>4 656,0</b>	<b>4 749,0</b>
EDUHA 3: plocha prostor - RVC (podíl města bez UTB)	m2	2 450	2 450	2 450	2 450	2 450
- CCV	m2	3 075	3 075	3 075	3 075	3 075
odměna ze spravované plochy majetku	Kč/m2/rok	110,24	111,01	111,79	112,57	113,36
<b>odměna celkem</b>	<b>tis. Kč</b>	<b>609,0</b>	<b>613,0</b>	<b>618,0</b>	<b>622,0</b>	<b>626,0</b>
Klub kultury - výběr nájemného ze spravovaných objektů	tis. Kč	1 770,2	1 796,7	1 823,7	1 851,0	1 878,8
odměna ze spravovaných objektů (podíl z vybraného nájmu)	procento	10,0%	10,0%	10,0%	10,0%	10,0%
<b>odměna celkem</b>	<b>tis. Kč</b>	<b>177,0</b>	<b>180,0</b>	<b>182,0</b>	<b>185,0</b>	<b>188,0</b>
Městská kina - výběr nájemného ze spravovaných objektů	tis. Kč	924,9	938,8	952,8	967,1	981,6
odměna ze spravovaných objektů (podíl z vybraného nájmu)	procento	10,0%	10,0%	10,0%	10,0%	10,0%
<b>odměna celkem</b>	<b>tis. Kč</b>	<b>92,0</b>	<b>94,0</b>	<b>95,0</b>	<b>97,0</b>	<b>98,0</b>
Slovácké divadlo - výběr nájemného ze spravovaných objektů	tis. Kč	516,8	524,6	532,5	540,5	548,6
odměna ze spravovaných objektů (podíl z vybraného nájmu)	procento	10,0%	10,0%	10,0%	10,0%	10,0%
<b>odměna celkem</b>	<b>tis. Kč</b>	<b>52,0</b>	<b>52,0</b>	<b>53,0</b>	<b>54,0</b>	<b>55,0</b>
Sportoviště města - výběr nájemného ze spravovaných objektů	tis. Kč	199,0	202,0	205,0	208,1	211,2
odměna ze spravovaných objektů (podíl z vybraného nájmu)	procento	10,0%	10,0%	10,0%	10,0%	10,0%
<b>odměna celkem</b>	<b>tis. Kč</b>	<b>20,0</b>	<b>20,0</b>	<b>21,0</b>	<b>21,0</b>	<b>21,0</b>

315,0	315,0	315,0	SMM
231,30	226,10	220,80	SMM
<b>73,0</b>	<b>71,0</b>	<b>70,0</b>	
5 083,0	5 083,0	2 353,0	SMM
231,30	226,10	220,80	SMM
<b>1 176,0</b>	<b>1 149,0</b>	<b>520,0</b>	
18 600,0	18 600,0	15 794,8	SMM
231,30	226,10	220,80	SMM
<b>4 302,0</b>	<b>4 205,0</b>	<b>3 487,0</b>	
2 450	2 450	2 450	SMM
3 075	3 075	3 075	SMM
109,47	108,60	113,15	SMM
<b>605,0</b>	<b>600,0</b>	<b>625,0</b>	
1 740,2	1 680,1	1 817,0	odkaz
10,0%	10,0%	10,0%	SMM
<b>174,0</b>	<b>168,0</b>	<b>182,0</b>	
909,2	876,6	866,1	odkaz
10,0%	10,0%	10,0%	SMM
<b>91,0</b>	<b>88,0</b>	<b>87,0</b>	
508,0	499,0	442,0	odkaz
10,0%	10,0%	10,0%	SMM
<b>51,0</b>	<b>50,0</b>	<b>44,0</b>	
195,6	192,1	177,8	odkaz
10,0%	10,0%	10,0%	SMM
<b>20,0</b>	<b>19,0</b>	<b>18,0</b>	

<b>Pronájem majetku města (mimo bytového hospodářství)</b>		2026	2027	2028	2029	2030	
Výhled [tis. Kč], ZM 9.12.2024	Jednotka	Výhled	Výhled	Výhled	Výhled	Výhled	
<b>Odměny správců nebytového fondu celkem</b>		tis. Kč	5 049,0	5 140,0	5 235,0	5 332,0	5 430,0

2025	2024	2023	Správce
Rozpočet	Rozpočet	Prosinec	
4 958,0	4 855,0	4 156,0	



# Pronájem pozemků města

Pronájem pozemků města		2026	2027	2028	2029	2030
Výhled [tis. Kč], ZM 9.12.2024	Jednotka	Výhled	Výhled	Výhled	Výhled	Výhled

2025	2024	2023	Plocha m <sup>2</sup>	Správce
Rozpočet	Rozpočet	Prosinec		

Příjmy z pronájmu						
Kněžpolský les (městské lesy)	tis. Kč	1 555,8	1 586,9	1 618,6	1 651,0	1 684,0
Hrobová místa	tis. Kč	622,5	631,8	641,3	650,9	660,7
Drobné pronájmy (cca 70 smluv)	tis. Kč	3 380,6	3 380,6	3 380,6	3 380,6	3 380,6

1 525,3	1 491,0	1 456,1	432 ha	SMM
611,9	601,1	556,4	15,0	SMM
3 380,6	2 880,6	2 880,6		SMM



## Pronájem movitého majetku města

Pronájem movitého majetku města		2026	2027	2028	2029	2030
Výhled [tis. Kč], ZM 9.12.2024	Jednotka	Výhled	Výhled	Výhled	Výhled	Výhled

2025	2024	2023	Správce
Rozpočet	Rozpočet	Prosinec	

Příjmy z pronájmu předmětu						
Fotbalový stadion - movité věci (1 Kč)	tis. Kč	0,001	0,001	0,001	0,001	0,001
domovní kotelny 4 ks (CTZ)	tis. Kč	147,1	147,1	147,1	147,1	147,1
Umělá ledová plocha (Sportoviště města do 30.11.2027)	tis. Kč	100,0	100,0			
Sportovní hala - vybavení	tis. Kč					

0,001	0,001	0,001	KŠS
147,1	147,1	147,1	SMM
100,0	100,0	100,0	odkaz
			KŠS



# Majetek města mimo k.ú. Uh. Hradiště (úhrada daně z nemovitých věcí)

Majetek města mimo k.ú. Uh. Hradiště (úhrada daně z nemovitých věcí)		2026	2027	2028	2029	2030	2025	2024	2023	Pozemek m2	Správce
Výhled [tis. Kč], ZM 9.12.2024		Výhled	Výhled	Výhled	Výhled	Výhled	Rozpočet	Rozpočet	Prosinec		
Jednotka											
<b>POZEMKY</b>											
Vyhláška 298/2014 Sb., (cena za m2)											
<b>Zemědělské pozemky</b> §6, 1a), z.č. 338/1992 Sb. (sazba za m2)		1,35%	1,35%	1,35%	1,35%	1,35%	1,35%	1,35%	0,75%		
Kněžpole	12,50 Kč	83,935	83,935	83,935	83,935	83,935	83,935	83,935	48,897	497 390	EKO
Kunovice	13,72 Kč	45,083	45,083	45,083	45,083	45,083	45,083	45,083	26,207	243 404	EKO
Mistřice (k.ú.Javorovec)	9,20 Kč	18,336	18,336	18,336	18,336	18,336	18,336	18,336	10,682	147 631	EKO
Mistřice	12,60 Kč	89,543	89,543	89,543	89,543	89,543	89,543	89,543	52,165	526 412	EKO
Popovice	12,88 Kč	0,198	0,198	0,198	0,198	0,198	0,198	0,198	0,115	1 140	EKO
Staré Město	12,56 Kč	153,579	153,579	153,579	153,579	153,579	153,579	153,579	89,470	905 750	EKO
Vlčnov	10,79 Kč	0,590	0,590	0,590	0,590	0,590	0,590	0,590	0,344	4 052	EKO
<b>Trvalé travní porosty</b> §6, 1b), z.č. 338/1992 Sb. (sazba za m2)		0,45%	0,45%	0,45%	0,45%	0,45%	0,45%	0,45%	0,75%		
Kněžpole	12,50 Kč	0,589	0,589	0,589	0,589	0,589	0,589	0,589	0,343	10 471	EKO
Kunovice	13,72 Kč	0,203	0,203	0,203	0,203	0,203	0,203	0,203	0,121	3 285	EKO
Mistřice (k.ú.Javorovec)	9,20 Kč	0,861	0,861	0,861	0,861	0,861	0,861	0,861	0,507	20 798	EKO
Mistřice	12,60 Kč	4,190	4,190	4,190	4,190	4,190	4,190	4,190	2,441	73 892	EKO
Staré Město	12,56 Kč	0,295	0,295	0,295	0,295	0,295	0,295	0,295	0,172	5 226	EKO
Topolná	11,68 Kč	0,051	0,051	0,051	0,051	0,051	0,051	0,051	0,030	961	EKO
Vlčnov	10,79 Kč	0,001	0,001	0,001	0,001	0,001	0,001	0,001	0,001	11	EKO
Vyškovec	1,32 Kč	0,004	0,004	0,004	0,004	0,004	0,004	0,004	0,004	699	EKO
<b>Lesní pozemky</b> §6, 1c), z.č. 338/1992 Sb. (sazba za m2)		0,45%	0,45%	0,45%	0,45%	0,45%	0,45%	0,45%	0,25%		
§5, 2b), z.č. 338/1992 Sb. (cena za m2)		3,80 Kč	3,80 Kč	3,80 Kč	3,80 Kč	3,80 Kč	3,80 Kč	3,80 Kč	3,80 Kč		
Břestek	1,0	0,085	0,085	0,085	0,085	0,085	0,085	0,085	0,047	4 943	EKO
Kněžpole	1,0	56,180	56,180	56,180	56,180	56,180	56,180	56,180	31,211	3 285 391	EKO
Kunovice	1,0	0,004	0,004	0,004	0,004	0,004	0,004	0,004	0,002	253	EKO
Podolí	2,0	23,090	23,090	23,090	23,090	23,090	23,090	11,545	6,414	675 142	EKO
Popovice	1,0	0,001	0,001	0,001	0,001	0,001	0,001	0,001	0,001	68	EKO
<b>Ostatní pozemky</b> §6, 2f), z.č. 338/1992 Sb. (cena za m2)		0,35 Kč	0,35 Kč	0,35 Kč	0,35 Kč	0,35 Kč	0,35 Kč	0,35 Kč	0,20 Kč		
Babice	koef. obce 1,0	1,933	1,933	1,933	1,933	1,933	1,933	1,933	1,158	5 522	EKO
Javorovec	0,5	0,212	0,212	0,212	0,212	0,212	0,212	0,212	0,254	1 210	EKO
Kněžpole	1,0	7,459	7,459	7,459	7,459	7,459	7,459	7,459	4,440	21 310	EKO
Kunovice	0,8	7,004	7,004	7,004	7,004	7,004	7,004	7,004	5,246	25 014	EKO
Mistřice	0,5	1,923	1,923	1,923	1,923	1,923	1,923	1,923	2,305	10 990	EKO
Popovice	1,0	0,002	0,002	0,002	0,002	0,002	0,002	0,002	0,001	7	EKO
Podolí	2,0	0,276	0,276	0,276	0,276	0,276	0,276	0,276	0,083	394	EKO
Staré Město	0,7	3,969	3,969	3,969	3,969	3,969	3,969	3,969	2,461	16 199	EKO
Topolná	1,0	0,439	0,439	0,439	0,439	0,439	0,439	0,439	0,263	1 255	EKO
Vyškovec	0,5	0,017	0,017	0,017	0,017	0,017	0,017	0,017	0,021	99	EKO



Majetek města mimo k.ú. Uh. Hradiště (úhrada Výhled [tis. Kč], ZM 9.12.2024	2026 Výhled	2027 Výhled	2028 Výhled	2029 Výhled	2030 Výhled
--------------------------------------------------------------------------------	----------------	----------------	----------------	----------------	----------------

STAVBY					
<b>Rekreační budovy</b> §11, 1c), z.č. 338/1992 Sb. (sazba za m2)	11,00 Kč	11,00 Kč	11,00 Kč	11,00 Kč	11,00 Kč
- Vyškovec (rekr. chata) 7,50 Kč	1,045	1,045	1,045	1,045	1,045

<b>Celkem [tis. Kč]</b>	<b>501,1</b>	<b>501,1</b>	<b>501,1</b>	<b>501,1</b>	<b>501,1</b>
-------------------------	--------------	--------------	--------------	--------------	--------------

2025 Rozpočet	2024 Rozpočet	2023 Prosinec	Pozemek m2	Správce
------------------	------------------	------------------	------------	---------


11,00 Kč	11,00 Kč	7,50 Kč		
1,045	1,045	0,747	95	EKO EKO

<b>501,1</b>	<b>489,6</b>	<b>286,2</b>		
--------------	--------------	--------------	--	--



## Cizí majetek pronajatý pro potřeby města

Cizí majetek pronajatý pro potřeby města		2026	2027	2028	2029	2030	2025	2024	2023	Správce
Výhled [tis. Kč], ZM 9.12.2024		Výhled	Výhled	Výhled	Výhled	Výhled	Rozpočet	Rozpočet	Prosinec	
	Jednotka									
Sokol: nájem budovy pro Sl.divadlo 2014-2024 (vč. Dodatku s nájem do 7/	tis. Kč	1829,8	1866,4	1903,7	1941,8	1980,6	1788,7	1605,2	1 450,0	KŠS
- běžná údržba a revize (viz nájemná smlouva, odst. V. 2. bod 5)	tis. Kč	583,7	603	621,1	636,6	652,5	562,3	535	500,0	KŠS
pozemky: Podškubková, Švejcar, I.Mariánská, s.r.o., Unipetrol	tis. Kč	71,4	72,8	74,3	75,8	77,3	70,0	24,2	22,8	SMM
železniční lávka přes Moravu a Zelný trh	tis. Kč	96,9	98,8	100,8	102,8	104,9	95,0	71,8	70,9	SMM
Nádoby na odpad Komunální: základ (cena na 1 obyvatele)	Kč/obyvatel	29,6	30,2	30,8	31,4	32,0	28,9	28,20 Kč	27,50 Kč	
doplňkové pronájmy pro obyvatele	tis. Kč	55,8	56,9	58,0	59,2	60,4	54,5	53,2	50,0	SMM
pronájem nádob na komunální odpad celkem	tis. Kč	<b>776,8</b>	<b>792,5</b>	<b>808,2</b>	<b>824,0</b>	<b>839,9</b>	<b>758,4</b>	<b>740,1</b>	<b>731,3</b>	x
Radnice: kontejnery - počet	kusy	12	12	12	12	12	12	12	12	SMM
- nájemné	Kč/kus/měsíc	208,70	212,90	217,20	221,50	225,90	204,60	200,00	195,30	SMM
popelnice - počet	kusy	5	5	5	5	5	5	5	5	SMM
- nájemné	Kč/kus/měsíc	36,10	36,80	37,50	38,30	39,10	35,40	34,60	33,80	SMM
nádoby na odpad pro radnici celkem	tis. Kč	<b>32,2</b>	<b>32,9</b>	<b>33,5</b>	<b>34,2</b>	<b>34,9</b>	<b>31,6</b>	<b>30,9</b>	<b>30,2</b>	x
Čistící rohože počet	kusy	31	31	31	31	31	31	31	31	SMM
nájemné	Kč/kus/měsíc	240,90	245,70	250,60	255,60	260,70	236,20	230,90	225,50	SMM
pronájem čistících rohoží pro radnici celkem	tis. Kč	<b>89,6</b>	<b>91,4</b>	<b>93,2</b>	<b>95,1</b>	<b>97,0</b>	<b>87,9</b>	<b>85,9</b>	<b>83,9</b>	x



# Údržba majetku k ekonomickému využití

Údržba majetku k ekonomickému využití		2026	2027	2028	2029	2030
Výhled [tis. Kč], ZM 9.12.2024	Jednotka	Výhled	Výhled	Výhled	Výhled	Výhled

2025	2024	2023	Správce
Rozpočet	Rozpočet	Prosinec	

## A - Údržba majetku určeného k získávání příjmů

Náklady na údržbu jsou počítány jako podíl z vybraného nájemného

BYTOVÝ FOND							
Běžné opravy a údržba	podíl z příjmů	% z příjmů	56,00%	56,00%	56,00%	56,00%	56,00%
	celkové výdaje	tis. Kč	14 850,0	15 010,0	15 010,0	15 310,0	15 310,0
Rekonstrukce bytových domů (viz zásobník)		tis. Kč					
<b>CELKEM</b>		tis. Kč	14 850,0	15 010,0	15 010,0	15 310,0	15 310,0

56,00%	56,00%	56,00%	SMM
14 320,0	13 850,0	13 250,0	x
14 320,0	13 850,0	13 250,0	x

NEBYTOVÉ HOSPODÁŘSTVÍ							
Běžné opravy a údržba		% z příjmů	20,00%	20,00%	20,00%	20,00%	20,00%
		tis. Kč	3 412,5	3 463,4	3 515,2	3 567,7	3 621,1
<b>Celkem nebytové hospodářství</b>		tis. Kč	3 412,5	3 463,4	3 515,2	3 567,7	3 621,1

20,00%	18,70%	18,70%	SMM
3 355,6	3 040,9	3 132,4	odkaz
3 355,6	3 040,9	3 132,4	x

KULTURA A PAMÁTKY							
Běžné opravy a údržba		% z příjmů	20,00%	20,00%	20,00%	20,00%	20,00%
		tis. Kč	1 400,5	1 420,9	1 441,6	1 462,6	1 484,0
<b>Celkem kultura a památky</b>		tis. Kč	1 400,5	1 420,9	1 441,6	1 462,6	1 484,0

20,00%	20,00%	20,00%	SMM
1 379,3	1 285,7	1 037,7	odkaz
1 379,3	1 285,7	1 037,7	x

REKREACE							
chata Vyškovec		% z příjmů	50,00%	50,00%	50,00%	50,00%	50,00%
<b>Celkem chata Vyškovec</b>		tis. Kč	19,5	19,8	20,1	20,4	20,7

50,00%	50,00%	50,00%	SMM
19,2	18,8	17,3	x

## B - Údržba majetku bez výrazného ekonomického efektu

VODOVODY, KANALIZACE A ČOV (ve vlastnictví města, pronajatý SVaK a.s.)							
Opravy (běžné výdaje)		tis. Kč	440,0	440,0	440,0	440,0	440,0
Rekonstrukce (kapitálové výdaje)		tis. Kč	1 560,0	1 560,0	1 560,0	1 560,0	1 560,0
<b>Celkem vodní hospodářství</b>			2 000,0	2 000,0	2 000,0	2 000,0	2 000,0

440,0	500,0	500,0	SMM
1 560,0	1 500,0	1 500,0	SMM
2 000,0	2 000,0	2 000,0	

z.č. 274/2001 Sb., o vodovodech a kanalizacích: vlastník vodovodu nebo kanalizace je povinen zpracovat a realizovat plán financování obnovy vodovodů nebo kanalizací, a to na dobu nejméně 10 kalendářních let (§8, odst. 11).... Správního deliktu se dopustí ten, kdo plán nevypracuje nebo nerealizuje (§33 odst. 1f) ... za tento delikt se uloží pokuta 1 000 000,- Kč (§33 odst. 9e)

<b>Celkem údržba majetku k ekonom. využití</b>	tis. Kč	21 682,5	21 914,1	21 986,9	22 360,7	22 435,8
------------------------------------------------	---------	----------	----------	----------	----------	----------

21 074,1	20 195,4	19 437,4
----------	----------	----------



# Prostředky pro městské části, o nichž rozhodují Místní komise

Prostředky pro městské části, o nichž rozhodují Místní komise	2026	2027	2028	2029	2030
Výhled [tis. Kč], ZM 9.12.2024	Výhled	Výhled	Výhled	Výhled	Výhled

2025	2024	2023	Správce
Rozpočet	Rozpočet	Prosinec	

Princip rozdělení daně z nemovitosti mezi místní části						
Velikost podílu na vybrané dani	procento	30,00%	30,00%	30,00%	30,00%	30,00%
struktura podílu:	velikost katastr.území	procento	33,00%	33,00%	33,00%	33,00%
	počet obyvatel	procento	33,00%	33,00%	33,00%	33,00%
	vybraná daň z nemovitosti	procento	34,00%	34,00%	34,00%	34,00%

30,00%	30,00%	40,00%	x
33,00%	33,00%	33,00%	EKO
33,00%	33,00%	33,00%	EKO
34,00%	34,00%	34,00%	EKO

Prostředky navržené pro místní komise						
Místní komise Mařatice	tis. Kč	3 881,0	3 881,0	3 881,0	3 881,0	3 881,0
Místní komise Východ	tis. Kč	1 224,0	1 224,0	1 224,0	1 224,0	1 224,0
Místní komise Štěpnice - za Štěpnice	tis. Kč	1 179,0	1 179,0	1 179,0	1 179,0	1 179,0
	- za Mojmír	tis. Kč	769,0	769,0	769,0	769,0
Místní komise Jarošov	tis. Kč	1 591,0	1 591,0	1 591,0	1 591,0	1 591,0
Místní komise Sady	tis. Kč	1 325,0	1 325,0	1 325,0	1 325,0	1 325,0
Místní komise Míkovice	tis. Kč	639,0	639,0	639,0	639,0	639,0
Místní komise Věsky	tis. Kč	500,0	500,0	500,0	500,0	500,0
Místní komise Rybárny	tis. Kč	200,0	200,0	200,0	200,0	200,0
<b>Celkem rezerva pro místní komise</b>	<b>tis. Kč</b>	<b>11 308,0</b>	<b>11 308,0</b>	<b>11 308,0</b>	<b>11 308,0</b>	<b>11 308,0</b>

3 881,0	3 874,0	3 043,0	x
1 224,0	1 240,0	979,0	x
1 179,0	1 206,0	953,0	x
769,0	705,0	560,0	x
1 591,0	1 659,0	1 247,0	x
1 325,0	1 291,0	957,0	x
639,0	693,0	487,0	x
500,0	502,0	376,0	x
200,0	198,0	158,0	x
<b>11 308,0</b>	<b>11 368,0</b>	<b>8 760,0</b>	<b>x</b>

Místní části bez místních komisí ("volné" zdroje z daně z nemovitosti)						
Místní část UH střed (ostatní)	tis. Kč	4 338,0	4 338,0	4 338,0	4 338,0	4 338,0
Zbývající nerozdělené prostředky	tis. Kč	35 358,0	35 358,0	35 358,0	35 358,0	35 358,0
<b>Celkem rezerva pro místní části</b>	<b>tis. Kč</b>	<b>39 696,0</b>	<b>39 696,0</b>	<b>39 696,0</b>	<b>39 696,0</b>	<b>39 696,0</b>

4 338,0	4 359,0	3 429,0	x
35 354,0	36 698,0	18 070,3	x
<b>39 692,0</b>	<b>41 057,0</b>	<b>21 499,3</b>	<b>x</b>

Místní komise rozhodne o použití finančních prostředků získaných na základě podílů z vybrané daně z nemovitosti, počtu obyvatel a zastavěné části katastrálního území městské části.

Použití navrhne komise radě města, která návrh zařadí do rozpočtu před jeho schválením v zastupitelstvu.



Podmínky pro rozhodování o použití prostředků:

1. Prostředky budou použity výhradně na opravu, rekonstrukci stávajícího, nebo pořízení nového majetku města
2. Místní komise navrhuje použití pouze pro svou městskou část
3. Není možné navrhovat akci, jejíž realizace by město zavázala k dalším výdajům s realizací akce související
4. Není možné navrhovat akci, která by narušila koordinaci městu ohlášených činností správců sítí
5. Je možné navrhnout převod nepoužitých finančních prostředků do dalších let rozpočtového výhledu z důvodu pozdější realizace finančně náročné akce
6. Návrh na realizaci je vhodné konzultovat s odborem městského úřadu, do jehož správy bude dílo následně převedeno (např. odbor správy majetku města nebo investiční odbor)

Prostředky pro městské části, o nichž rozhodují Místní komunity		2026	2027	2028	2029	2030
Výhled [tis. Kč], ZM 9.12.2024		Výhled	Výhled	Výhled	Výhled	Výhled
Jednotka						

2025	2024	2023	Správce
Rozpočet	Rozpočet	Prosinec	

Počet obyvatel (s trvalým pobytem)						
Mařatice	stará část	obyvatelé	4 297	4 297	4 297	4 297
	Východ	obyvatelé	2 788	2 788	2 788	2 788
Uh. Hradiště střed:	Štěpnice	obyvatelé	2 913	2 913	2 913	2 913
	Mojmír	obyvatelé	1 364	1 364	1 364	1 364
	Rybárny	obyvatelé	254	254	254	254
	ostatní	obyvatelé	7 767	7 767	7 767	7 767
Jarošov		obyvatelé	2 074	2 074	2 074	2 074
Sady		obyvatelé	1 467	1 467	1 467	1 467
Míkovice		obyvatelé	848	848	848	848
Vésky		obyvatelé	586	586	586	586
Počet obyvatel města celkem		obyvatelé	24 358	24 358	24 358	24 358

4 297	4 297	4 371	odkaz
2 788	2 788	2 836	odkaz
2 913	2 913	2 963	odkaz
1 364	1 364	1 387	odkaz
254	254	266	odkaz
7 767	7 767	7 985	odkaz
2 074	2 074	2 185	odkaz
1 467	1 467	1 358	odkaz
848	848	845	odkaz
586	586	579	odkaz
24 358	24 358	24 775	

Vybraná daň z nemovitostí						
Mařatice	stará část	tis. Kč	12 612,3	12 612,3	12 612,3	12 612,3
	Východ	tis. Kč	5 405,3	5 405,3	5 405,3	5 405,3
Uh. Hradiště střed:	Štěpnice	tis. Kč	4 028,6	4 028,6	4 028,6	4 028,6
	Mojmír	tis. Kč	2 814,6	2 814,6	2 814,6	2 814,6
	Rybárny	tis. Kč	863,3	863,3	863,3	863,3
	ostatní	tis. Kč	12 977,3	12 977,3	12 977,3	12 977,3
Jarošov		tis. Kč	4 779,7	4 779,7	4 779,7	4 779,7
Sady		tis. Kč	5 472,0	5 472,0	5 472,0	5 472,0
Míkovice		tis. Kč	1 600,9	1 600,9	1 600,9	1 600,9
Vésky		tis. Kč	1 597,1	1 597,1	1 597,1	1 597,1
Celkem		tis. Kč	52 151,2	52 151,2	52 151,2	52 151,2

12 612,3	12 612,3	7 514,0	EKO
5 405,3	5 405,3	3 342,8	EKO
4 028,6	4 028,6	2 608,8	EKO
2 814,6	2 814,6	1 355,1	EKO
863,3	863,3	509,6	EKO
12 977,3	12 977,3	7 845,9	EKO
4 779,7	4 779,7	2 754,6	EKO
5 472,0	5 472,0	2 809,4	EKO
1 600,9	1 600,9	877,5	EKO
1 597,1	1 597,1	853,2	EKO
52 151,2	52 151,2	30 470,9	

Velikost katastrálního území		celkem	zastavěno		ostatní	
		m <sup>2</sup>	m <sup>2</sup>	podíl	m <sup>2</sup>	podíl
Mařatice	stará část	5 421 750	2 762 528	32,61%	2 659 222	20,80%
	Východ	443 000	134 590	1,59%	308 410	2,41%
Uh. Hradiště střed:	Štěpnice	247 387	247 387	2,92%		
	Mojmír	316 072	316 072	3,73%		
	Rybárny	149 238	95 373	1,13%	53 865	0,42%
	ostatní	2 244 334	2 244 334	26,49%		
Jarošov		4 517 686	1 089 455	12,86%	3 428 231	26,81%
Sady		1 787 922	747 249	8,82%	1 040 673	8,14%
Míkovice		3 010 977	485 474	5,73%	2 525 503	19,75%
Vésky		3 118 633	348 973	4,12%	2 769 660	21,66%
Započtená výměra katastrálního území obce		21 256 999	8 471 435	100,00%	12 785 564	100,00%

SMM
SMM
SMM
SMM
SMM
SMM
SMM
SMM
SMM

# Školství a mládež

Školství a mládež		2026	2027	2028	2029	2030
Výhled [tis. Kč], ZM 9.12.2024	Jednotka	Výhled	Výhled	Výhled	Výhled	Výhled

Materšské školy						
Počet dětí v	MŠ Svatováclavská, p.o.	osoba	690	690	690	690
	MŠ Větrná (tj. p.o.ZŠ Větrná)	osoba	159	159	159	159
	MŠ Jarošov (tj. p.o. ZŠ Jarošov)	osoba	81	81	81	81
Počet žáků - MŠ		osoba	930	930	930	930
Průměrný podíl přítomných dětí z přihlášených celkem		procento	75,00%	75,00%	75,00%	75,00%

Základní školy						
Počet žáků v	ZŠ UNESCO	osoba	697	697	697	697
	ZŠ Za Alejí	osoba	540	540	540	540
	ZŠ Sportovní	osoba	638	638	638	638
	ZŠ Větrná	osoba	357	357	357	357
	ZŠ Mařatice	osoba	192	192	192	192
	ZŠ Jarošov	osoba	85	85	85	85
Celkem žáci ZŠ		osoba	2 509	2 509	2 509	2 509
<i>info: žáci okolních obcí, dojíždějících do ZŠ v UH</i>		osoba	650	650	650	650

<b>Počet dětí navštěvujících školy zřízené městem</b>	<b>osoby</b>	<b>3 439</b>	<b>3 439</b>	<b>3 439</b>	<b>3 439</b>	<b>3 439</b>
-------------------------------------------------------	--------------	--------------	--------------	--------------	--------------	--------------

jedná se o celkový počet dětí ve škole (vč. dojíždějících) - údaj je s ročním zpožděním využit ke kalkulaci výnosu sdílených daní dle RUD

2025	2024	2023	Správce
Rozpočet	Rozpočet	Prosinec	

690	680	704	KŠS
159	160	171	KŠS
81	81	81	KŠS
930	921	956	x
75,00%	75,00%	75,00%	KŠS

697	661	669	KŠS
540	575	585	KŠS
638	646	657	KŠS
357	381	379	KŠS
192	185	173	KŠS
85	81	83	KŠS
2 509	2 529	2 546	x
650	650	650	KŠS

<b>3 439</b>	<b>3 450</b>	<b>3 502</b>	odkaz
--------------	--------------	--------------	-------

# Příspěvky zřízeným příspěvkovým organizacím

Příspěvky zřízeným příspěvkovým organizacím		2026	2027	2028	2029	2030	2025	2024	2023	Správce	
Výhled [tis. Kč], ZM 9.12.2024		Výhled	Výhled	Výhled	Výhled	Výhled	Rozpočet	Rozpočet	Prosinec		
Jednotka											
<b>Klub kultury</b>											
<i>Počet zaměstnanců (jen pro info; město na ně přispívá jen částečně)</i>		<i>osoby</i>	26	26	26	26	26	26	26	KŠS	
A) Mzdy	hlavní činnost	tis. Kč	12 678,6	13 270,9	13 564,8	13 858,7	14 152,7	12 097,2	11 406,4	10 755,9	EKO
B) Energie:	voda	tis. Kč	267,3	272,7	279,1	285,0	289,4	261,9	330,7	294,8	EKO
	teplo	tis. Kč	956,0	959,0	961,9	1 002,2	1 069,4	1 091,4	736,7	608,1	EKO
	plyn	tis. Kč	6,5	6,6	6,7	6,8	6,9	6,4	196,3	307,2	EKO
	el.energie	tis. Kč	691,7	705,5	719,6	734,0	748,7	676,1	1 240,6	1 512,7	EKO
C) Opravy:	opravy a údržba vč. materiálu	tis. Kč	260,3	262,1	263,9	265,7	267,6	258,5	401,3	396,7	EKO
	revize (od 2023 zajišťováno přes metodický odbor)	tis. Kč							102,9	101,7	EKO
D) Velké jednorázové akce	ples města: raut	tis. Kč	109,3	110,1	110,9	111,7	112,5	108,5	107,6	106,4	ÚKS
	OST. (ve výši výtěžku města z věcné loterie)	tis. Kč	76,7	78,2	79,8	81,4	83,0	75,0	49,1	45,3	ÚKS
	(UZ) Slovácké slavnosti vína	tis. Kč	3 035,2	3 095,9	3 157,8	3 221,0	3 285,4	2 967,0	2 904,3	2 681,2	KŠS
	(UZ) projekt TSTTT	tis. Kč	77,5	78,0	78,5	79,0	79,6	77,0	76,4	75,5	KŠS
	(UZ) Noc s Metodějem	tis. Kč	316,2	322,5	329,0	335,6	342,3	309,1	302,6	279,4	KŠS
	(UZ) Hradištské vánoce vč. videomappingu	tis. Kč	550,7	554,6	558,5	562,4	566,3	546,9	542,3	536,1	KŠS
	Expozice věznice UH - průvodci (do doby opravy vě	tis. Kč	50,2					48,6	47,0	45,0	KŠS/SMM
E) Ost. provoz:	odpisy majetku	tis. Kč									EKO
	(UZ) pro město: služby pro jednání ZM a RM	tis. Kč	117,9	118,7	119,5	120,3	121,1	117,1	116,1	114,8	ÚKS
	společenské akce města a využití MěÚ	tis. Kč	98,8	99,5	100,2	100,9	101,6	98,1	97,3	96,2	ÚKS
	kulturní akce města	tis. Kč	232,0	233,6	235,2	236,8	238,5	230,4	228,5	225,9	KŠS
	jarmarky (od 9/2020)	tis. Kč	381,6	384,3	387,0	389,7	392,4	378,9	375,7	371,4	KŠS
	vybavení nemovistostí ve správě	tis. Kč	217,0	218,5	220,0	221,5	223,1	215,5	213,7	211,3	KŠS
	Jezuitská - Expozice+ost.pronájem	tis. Kč	1 155,1	1 163,2	1 171,3	1 179,5	1 187,8	1 147,1	1 137,5	1 124,5	KŠS
	využívání sálů školskými organizacem	tis. Kč	106,1	106,8	107,5	108,3	109,1	105,4	104,5	103,3	KŠS
	Hody (nájem+služby): Mařatice	tis. Kč	55,1	55,5	55,9	56,3	56,7	54,7	54,2	53,6	KŠS
	Míkovice	tis. Kč	26,1	26,3	26,5	26,7	26,9	25,9	25,7	25,4	KŠS
	Vésky	tis. Kč	21,4	21,5	21,7	21,9	22,1	21,3	21,1	20,9	KŠS
	Sady	tis. Kč	32,9	33,1	33,3	33,5	33,7	32,7	32,4	32,0	KŠS
	pronájem: Jezuitská kolej: Expozice města	tis. Kč	86,0	86,6	87,2	87,8	88,4	85,4	87,2	86,7	odkaz
	nádvoří,chodby	tis. Kč	90,8	91,4	92,0	92,6	93,2	90,2	78,3	75,9	odkaz
	příspěvek na činnost spolků a hody (vždy až v průběhu r	tis. Kč									EKO
	ostatní činnost dle zřizovací listiny	tis. Kč	353,7	356,2	358,7	361,2	363,7	351,2	208,8	344,3	KŠS
	korekce: jednorázové, nahodilé, ...	tis. Kč									
<b>Klub kultury</b>		tis. Kč	<b>22 050,7</b>	<b>22 711,3</b>	<b>23 126,5</b>	<b>23 580,5</b>	<b>24 062,1</b>	<b>21 477,5</b>	<b>21 225,2</b>	<b>21 147,9</b>	
očekávané transfery	od státu	tis. Kč									KŠS
	od kraje	tis. Kč	250,0	250,0	250,0	250,0	250,0	250,0	200,0	200,0	KŠS

Příspěvky zřízeným příspěvkovým organizacím		2026	2027	2028	2029	2030	2025	2024	2023	Správce	
Výhled [tis. Kč], ZM 9.12.2024		Výhled	Výhled	Výhled	Výhled	Výhled	Rozpočet	Rozpočet	Prosinec		
Jednotka											
<b>Městská kina</b>											
Počet zaměstnanců (jen pro info; město na ně přispívá jen částečně)		osoby	14	14	14	14	14	14	14	KŠS	
A) Mzdy	hlavní činnost	tis. Kč	3 750,2	3 925,4	4 012,3	4 099,3	4 186,2	3 578,2	3 373,9	3 181,5	EKO
B) Energie:	voda	tis. Kč	44,3	45,2	46,3	47,3	48,0	43,4	61,6	54,9	EKO
	teplo	tis. Kč	394,5	395,7	396,9	413,5	441,2	450,4	278,1	229,5	EKO
	plyn	tis. Kč									EKO
	el.energie	tis. Kč	255,9	261,0	266,2	271,5	276,9	250,1	644,0	785,3	EKO
C) Opravy:	opravy a údržba vč. materiálu	tis. Kč	67,9	68,4	68,9	69,3	69,8	67,4	66,9	66,1	EKO
	revize (od 2023 jen movité předměty; nemovité EDU)	tis. Kč	87,2	87,8	88,4	89,1	89,7	86,6	85,9	84,9	EKO
D) Velké jednorázové akce (UZ) Hradištské kulturní léto	(UZ) Jeden svět (do 2021 Film a škola)	tis. Kč	114,0	114,8	115,6	116,4	117,3	113,2	112,3	81,4	KŠS
	Seminář UK/UH (britského filmu)	tis. Kč	41,8	42,1	42,4	42,7	43,0	41,5	41,2	40,7	KŠS
	Malovásek a Bijásek	tis. Kč	0,0	0,0	0,0	0,0	0,0	0,0	0,0	0,0	KŠS
	Ostatní (Art, Bio senior, Baby Bio, koncerty, divadla)	tis. Kč	0,0	0,0	0,0	0,0	0,0	0,0	0,0	0,0	KŠS
E) Ost. provoz:	odpisy majetku	tis. Kč									EKO
	ostatní činnost dle zřizovací listiny	tis. Kč	1 728,6	1 740,7	1 752,9	1 765,2	1 777,6	1 716,6	1 702,3	1 682,9	KŠS
	korekce: jednorázové, nahodilé, ...	tis. Kč								5,0	
Městská kina		tis. Kč	6 484,5	6 681,1	6 789,9	6 914,3	7 049,7	6 347,5	6 366,1	6 212,1	
<b>Slovácké divadlo</b>											
Počet zaměstnanců (jen pro info; město na ně přispívá jen částečně)		osoby	63	63	63	63	63	63	63	63	KŠS
A) Mzdy	hlavní činnost	tis. Kč	25 345,1	26 529,0	27 116,6	27 704,2	28 291,8	24 182,8	22 801,9	21 501,5	EKO
	kompenzace dotací (příspěvky státu a kraje)	tis. Kč									EKO
B) Energie:	voda	tis. Kč	84,8	86,5	88,5	90,4	91,8	83,1	116,2	103,6	EKO
	teplo	tis. Kč									EKO
	plyn	tis. Kč	316,6	322,9	329,4	336,0	342,7	309,5	1 857,9	2 907,3	EKO
	el.energie	tis. Kč	232,5	237,2	241,9	246,7	251,6	227,3	834,5	1 017,6	EKO
C) Opravy:	opravy a údržba vč. materiálu	tis. Kč	252,7	254,5	256,3	258,1	259,9	251,0	248,9	246,0	EKO
	revize (od 2023 jen movité předměty; nemovité EDU)	tis. Kč	71,9	72,4	72,9	73,4	73,9	71,4	70,8	70,0	EKO
D) Velké jednorázové akce:		tis. Kč									x
E) Ost. provoz:	odpisy majetku	tis. Kč									EKO
	společenské akce města	tis. Kč	52,2	52,6	53,0	53,4	53,8	51,8	51,4	50,8	ÚKS
	ostatní činnost dle zřizovací listiny	tis. Kč	6 008,5	6 050,6	6 093,0	6 135,7	6 178,6	5 966,7	5 917,0	5 849,4	KŠS
	korekce: jednorázové, nahodilé, ...	tis. Kč									
Slovácké divadlo		tis. Kč	32 364,4	33 605,7	34 251,6	34 897,9	35 544,1	31 143,5	31 898,5	31 746,2	
očekávané transfery	od státu	tis. Kč	4 800,0	4 800,0	4 950,0	4 950,0	4 950,0	4 800,0	4 700,0	5 350,0	KŠS
	od kraje	tis. Kč	2 950,0	2 950,0	3 000,0	3 000,0	3 000,0	2 950,0	2 900,0	3 000,0	KŠS



Příspěvky zřízeným příspěvkovým organizacím			2026	2027	2028	2029	2030	2025	2024	2023	Správce	
Výhled [tis. Kč], ZM 9.12.2024			Výhled	Výhled	Výhled	Výhled	Výhled	Rozpočet	Rozpočet	Prosinec		
Jednotka												
<b>Knihovna B.B.Buchlovana</b>												
<i>Počet zaměstnanců (jen pro info; město na ně přispívá jen částečně)</i>			<i>osoby</i>	28	28	28	28	28	28	28	KŠS	
A) Mzdy	hlavní činnost	tis. Kč	16 958,2	17 750,4	18 143,5	18 536,7	18 929,8	16 180,5	15 256,6	14 386,5	EKO	
B) Energie:	voda	tis. Kč	25,6	26,1	26,7	27,3	27,7	25,1	38,8	34,6	EKO	
	teplo	tis. Kč									EKO	
	plyn	tis. Kč	219,9	224,3	228,8	233,4	238,1	215,0	392,0	613,4	EKO	
	el.energie	tis. Kč	496,2	506,1	516,2	526,5	537,0	485,0	651,3	794,2	EKO	
C) Opravy:	opravy a údržba vč. materiálu	tis. Kč	15,8	15,9	16,0	16,2	16,3	15,7	15,6	15,4	EKO	
	revize (od 2023 jen movité předměty; nemovité EDU)	tis. Kč	46,7	47,1	47,4	47,7	48,1	46,4	46,0	45,5	EKO	
D) Velké jednorázové akce:		tis. Kč									x	
E) Ost. provoz:	odpisy majetku	tis. Kč									EKO	
	ostatní činnost dle zřizovací listiny	tis. Kč	2 302,6	2 318,7	2 334,9	2 351,2	2 367,7	2 286,6	2 638,7	2 608,6	KŠS	
	korekce: jednorázové, nahodilé, ...	tis. Kč										
Knihovna B.B.Buchlovana			tis. Kč	20 065,1	20 888,6	21 313,5	21 738,9	22 164,6	19 254,3	19 039,0	18 498,2	
očekávané transfery	od státu	tis. Kč									KŠS	
	od kraje	tis. Kč	4 050,0	4 080,0	4 110,0	4 140,0	4 170,0	4 020,0	3 985,4	4 269,5	KŠS	
<b>Senior centrum Uherské Hradiště</b>												
<i>Počet zaměstnanců (jen pro info; město na ně přispívá jen částečně)</i>			<i>osoby</i>	12	12	12	12	12	12	12	OSS	
A) Mzdy	hlavní činnost	tis. Kč	3 381,5	3 539,5	3 617,9	3 696,3	3 774,6	3 226,4	3 042,2	2 418,7	EKO	
B) Energie:	voda	tis. Kč	17,8	18,2	18,6	19,0	19,3	17,4	31,5	28,1	EKO	
	teplo	tis. Kč	118,4	118,8	119,2	124,2	132,5	135,2	83,5	68,9	EKO	
	plyn	tis. Kč									EKO	
	el.energie	tis. Kč	34,5	35,2	35,9	36,6	37,3	33,7	72,0	87,8	EKO	
C) Opravy:	opravy a údržba vč. materiálu	tis. Kč	85,0	85,6	86,2	86,8	87,4	84,4	83,7	82,8	OSS	
	revize	tis. Kč									EKO	
D) Velké jednorázové akce:		tis. Kč									x	
E) Ost. provoz:	odpisy majetku	tis. Kč									EKO	
	Program FSPP (vyrovnávací platba; zúčtovatelná dle Program	tis. Kč							206,0		odkaz	
	ostatní činnost dle zřizovací listiny	tis. Kč	217,4	218,9	220,4	221,9	223,5	215,9	22,7	22,4	OSS	
	korekce: jednorázové, nahodilé, ...	tis. Kč								206,0		
Senior centrum Uherské Hradiště			tis. Kč	3 854,6	4 016,2	4 098,2	4 184,8	4 274,7	3 713,1	3 541,6	2 914,7	
očekávané transfery	od státu	tis. Kč									OSS	
	od kraje	tis. Kč	2 090,0	2 130,0	2 170,0	2 210,0	2 250,0	2 050,0	2 000,0	2 327,8	OSS	

Příspěvky zřízeným příspěvkovým organizacím		2026	2027	2028	2029	2030	2025	2024	2023	Správce	
Výhled [tis. Kč], ZM 9.12.2024		Výhled	Výhled	Výhled	Výhled	Výhled	Rozpočet	Rozpočet	Prosinec		
Jednotka											
<b>Sportoviště města p.o.</b>											
Počet zaměstnanců (jen pro info; město na ně přispívá jen částečně)		osoby	15	15	15	15	15	15	15	KŠS	
A) Mzdy	hlavní činnost	tis. Kč	8 072,6	8 449,7	8 636,8	8 824,0	9 011,2	7 702,4	7 262,6	6 048,4	EKO
B) Energie:	voda	tis. Kč	694,7	708,7	725,4	740,7	752,0	680,7	772,9	689,0	EKO
	teplo	tis. Kč	1 367,9	1 372,2	1 376,4	1 434,1	1 530,3	1 561,6	588,0	485,3	EKO
	plyn	tis. Kč	50,7	51,7	52,7	53,8	54,9	49,6	1 402,6	2 194,8	EKO
	el.energie	tis. Kč	1 719,3	1 753,7	1 788,8	1 824,6	1 861,1	1 680,6	5 461,3	4 659,2	EKO
	energ. úspory na Sportovní hale (metoda EPC)	tis. Kč	-614,0	-614,0	-614,0	-614,0	-614,0	-614,0			EKO
	sleva (smlouva Město a CTZ do 2025)	tis. Kč	-383,8	-383,8	-383,8	-383,8	-383,8	-383,8	-383,8	-383,8	EKO
C) Opravy:	opravy a údržba vč. materiálu	tis. Kč	1 073,9	1 081,4	1 089,0	1 096,6	1 104,3	1 066,5	1 057,6	1 045,5	EKO
	revize	tis. Kč									EKO
	umělá ledová plocha (do 30.11.2027)	tis. Kč	53,1	53,4	53,8	54,2	54,6	52,7	52,3	51,7	EKO
D) Velké jednorázové akce	Hokejová škola Ondřeje Pavelce	tis. Kč	0,0	0,0	0,0	0,0	0,0	0,0	0,0	0,0	KŠS
	Hokejová škola Luďka Bukače	tis. Kč	0,0	0,0	0,0	0,0	0,0	0,0	0,0	0,0	KŠS
E) Ost. provoz:	odpisy majetku	tis. Kč									EKO
	správa sportovního areálu Mojmír (od 9/2020)	tis. Kč	208,6	210,1	211,5	213,0	214,5	207,2	205,4	203,1	KŠS
	ostatní činnost dle zřizovací listiny	tis. Kč	1 244,1	1 252,8	1 261,6	1 270,4	1 279,3	1 235,5	1 225,2	11,2	KŠS
	korekce: jednorázové, nahodilé, ...	tis. Kč						30,0			
Sportoviště města p.o.		tis. Kč	13 487,1	13 935,9	14 198,3	14 513,6	14 864,3	13 268,9	17 644,0	15 004,3	
<b>Aquapark UH, p.o.</b>											
Počet zaměstnanců (jen pro info; město na ně přispívá jen částečně)		osoby	41	41	41	41	41	41	41	41	KŠS
A) Mzdy	hlavní činnost	tis. Kč	6 359,4	6 656,5	6 803,9	6 951,3	7 098,8	6 067,8	5 721,3	5 395,0	EKO
B) Energie:	voda	tis. Kč									EKO
	teplo	tis. Kč									EKO
	plyn	tis. Kč									EKO
	el.energie	tis. Kč									EKO
	sleva za distribuci EE (smlouva Město a CTZ do 2025)	tis. Kč	-1 100,0	-1 100,0	-1 100,0	-1 100,0	-1 100,0	-1 100,0	-499,2	-1 663,3	EKO
C) Opravy:	opravy a údržba vč. materiálu	tis. Kč	0,0	0,0	0,0	0,0	0,0	0,0	0,0	0,0	EKO
	revize	tis. Kč									EKO
D) Velké jednorázové akce		tis. Kč									x
E) Ost. provoz:	odpisy majetku	tis. Kč						0,0	2 000,0	2 000,0	EKO
	ostatní činnost dle zřizovací listiny	tis. Kč									KŠS
	korekce: jednorázové, nahodilé, ...	tis. Kč									
Aquapark UH, p.o.		tis. Kč	5 259,4	5 556,5	5 703,9	5 851,3	5 998,8	4 967,8	7 222,1	5 731,7	

Příspěvky zřízeným příspěvkovým organizacím		2026	2027	2028	2029	2030	2025	2024	2023	Správce	
Výhled [tis. Kč], ZM 9.12.2024		Výhled	Výhled	Výhled	Výhled	Výhled	Rozpočet	Rozpočet	Prosinec		
Jednotka											
<b>MŠ Svatováclavská</b>											
<i>Počet zaměstnanců (jen pro info; město na ně přispívá jen částečně)</i>		<i>osoby</i>	103	103	103	103	103	103	103	KŠS	
A) Mzdy	nepedagogičtí zaměstnani (hlavní i doplňková činnos	tis. Kč	702,8	735,6	751,9	768,2	784,5	670,6	193,7	182,7	EKO
	doplňková činnost	tis. Kč							438,5	413,5	EKO
B) Energie:	voda	tis. Kč	425,4	434,0	444,2	453,6	460,5	416,8	382,0	340,5	EKO
	teplo	tis. Kč	1 158,4	1 162,0	1 165,5	1 214,4	1 295,9	1 322,4	767,3	633,3	EKO
	plyn	tis. Kč	90,2	92,0	93,8	95,7	97,6	88,2	707,3	1 106,8	EKO
	el.energie	tis. Kč	256,8	261,9	267,1	272,4	277,8	251,0	284,0	346,3	EKO
C) Opravy:	opravy a údržba vč. materiálu	tis. Kč	746,8	752,0	757,3	762,6	767,9	741,6	735,4	977,0	EKO
	revize	tis. Kč									EKO
D) Velké jednorázové akce:		tis. Kč									x
E) Ost. provoz:	odpisy majetku	tis. Kč									EKO
	(UZ) na pomůcky, učebnice sešity, hračky do družin	tis. Kč	228,4	230,0	231,6	233,2	234,8	226,8	224,9	222,3	KŠS
	(UZ) na údržbu rekonstruovaných zahrad	tis. Kč	214,5	216,0	217,5	219,0	220,5	213,0	211,2	208,8	KŠS
	(UZ) na plavání dětí (předškolní)	tis. Kč	104,5	105,2	105,9	106,6	107,3	103,8	102,9	101,7	KŠS
	(UZ) na sportování dětí (předškolní)	tis. Kč	615,3	619,6	623,9	628,3	632,7	611,0	605,9	599,0	KŠS
	oprava sociál. zařízení MŠ 28. října	tis. Kč									
	ostatní činnost dle zřizovací litiny	tis. Kč	1 795,9	1 808,5	1 821,2	1 833,9	1 846,7	1 783,4	1 768,5	1 748,3	KŠS
	korekce: jednorázové, nahodilé, ...	tis. Kč									
MŠ Svatováclavská		tis. Kč	6 339,0	6 416,8	6 479,9	6 587,9	6 726,2	6 428,6	6 421,7	6 880,2	
<i>příspěvek na žáka</i>		Kč	9 187 Kč	9 300 Kč	9 391 Kč	9 548 Kč	9 748 Kč	9 317 Kč	9 444 Kč	9 773 Kč	

Příspěvky zřízeným příspěvkovým organizacím		2026	2027	2028	2029	2030	2025	2024	2023	Správce	
Výhled [tis. Kč], ZM 9.12.2024		Výhled	Výhled	Výhled	Výhled	Výhled	Rozpočet	Rozpočet	Prosinec		
Jednotka											
<b>ZŠ UNESCO</b>											
Počet zaměstnanců (jen pro info; město na ně přispívá jen částečně)		osoby	67	67	67	67	67	67	67	KŠS	
A) Mzdy	nepedagogičtí zaměstnani (hlavní i doplňková činnos	tis. Kč	668,8	700,0	715,5	731,0	746,5	638,1	210,9	198,9	EKO
	doplňková činnost	tis. Kč							390,7	368,4	EKO
	(UZ) psycholog	tis. Kč	772,3	808,4	826,3	844,2	862,1	736,9	694,8	655,2	KŠS
B) Energie:	voda	tis. Kč	364,7	372,1	380,9	389,0	395,0	357,3	513,5	457,7	EKO
	teplo	tis. Kč	1 631,2	1 636,3	1 641,3	1 710,1	1 824,8	1 862,2	1 826,8	1 507,8	EKO
	plyn	tis. Kč	9,7	9,9	10,1	10,3	10,5	9,5	5,0	166,8	EKO
	el.energie	tis. Kč	1 023,0	1 043,5	1 064,4	1 085,7	1 107,4	1 000,0	1 343,3	1 455,6	EKO
C) Opravy:	opravy a údržba vč. materiálu	tis. Kč	554,0	557,9	561,8	565,7	569,7	550,1	745,5	539,3	EKO
	revize	tis. Kč	0,0	0,0	0,0	0,0	0,0	0,0	0,0	0,0	EKO
D) Velké jednorázové akce:		tis. Kč									x
E) Ost. provoz:	odpisy majetku	tis. Kč									EKO
	archiv města (přísp.na energie)	tis. Kč	92,8	94,3	95,9	98,4	101,4	94,2	100,1	105,6	SMM
	(UZ) na pomůcky, učebnice sešity, hračky do družin	tis. Kč	185,5	186,8	188,1	189,4	190,7	184,2	182,7	180,6	KŠS
	(UZ) na údržbu rekonstruovaných zahrad	tis. Kč	10,8	10,9	11,0	11,1	11,2	10,7	10,6	10,5	KŠS
	(UZ) na plavání dětí (předškolní)	tis. Kč									KŠS
	ostatní činnost dle zřizovací litiny	tis. Kč	1 574,2	1 585,2	1 596,3	1 607,5	1 618,8	1 563,3	1 550,3	1 532,6	KŠS
	korekce: jednorázové, nahodilé, ...	tis. Kč								250,0	
ZŠ UNESCO		tis. Kč	6 887,0	7 005,3	7 091,6	7 242,4	7 438,1	7 006,5	7 574,3	7 429,1	
	příspěvek na žáka	Kč	9 881 Kč	10 051 Kč	10 174 Kč	10 391 Kč	10 672 Kč	10 052 Kč	11 459 Kč	11 105 Kč	

Příspěvky zřízeným příspěvkovým organizacím		2026	2027	2028	2029	2030	2025	2024	2023	Správce	
Výhled [tis. Kč], ZM 9.12.2024		Výhled	Výhled	Výhled	Výhled	Výhled	Rozpočet	Rozpočet	Prosinec		
Jednotka											
<b>ZŠ Za Alejí</b>											
Počet zaměstnanců (jen pro info; město na ně přispívá jen částečně)		osoby	55	55	55	55	55	55	55	KŠS	
A) Mzdy	nepedagogičtí zaměstnani (hlavní i doplňková činnos	tis. Kč	667,3	698,5	714,0	729,5	744,9	636,7	210,8	198,8	EKO
	doplňková činnost	tis. Kč							389,6	367,3	EKO
	(UZ) psycholog	tis. Kč	772,3	808,4	826,3	844,2	862,1	736,9	694,8	655,2	KŠS
B) Energie:	voda	tis. Kč	439,4	448,3	458,9	468,6	475,8	430,5	510,5	455,1	EKO
	teplo	tis. Kč	1 839,5	1 845,2	1 850,8	1 928,4	2 057,8	2 100,0	2 178,0	1 797,7	EKO
	plyn	tis. Kč	10,3	10,5	10,7	10,9	11,1	10,1	39,7	62,2	EKO
	el.energie	tis. Kč	490,1	499,9	509,9	520,1	530,5	479,1	1 564,7	1 907,9	EKO
C) Opravy:	opravy a údržba vč. materiálu	tis. Kč	552,3	556,2	560,1	564,0	567,9	548,5	543,9	537,7	EKO
	revize	tis. Kč									EKO
D) Velké jednorázové akce:		tis. Kč									x
E) Ost. provoz:	ost. provoz: odpisy majetku	tis. Kč									EKO
	(UZ) na pomůcky, učebnice sešity, hračky do družin	tis. Kč	158,7	159,8	160,9	162,0	163,1	157,6	156,3	154,5	KŠS
	(UZ) na údržbu rekonstruovaných zahrad	tis. Kč	10,8	10,9	11,0	11,1	11,2	10,7	10,6	10,5	KŠS
	(UZ) na plavání dětí (předškolní)	tis. Kč									KŠS
	ostatní činnost dle zřizovací litiny	tis. Kč	1 655,2	1 666,8	1 678,5	1 690,2	1 702,0	1 643,7	1 067,0	1 421,4	KŠS
	korekce: jednorázové, nahodilé, ...	tis. Kč									
ZŠ Za Alejí		tis. Kč	6 596,0	6 704,5	6 781,1	6 929,0	7 126,5	6 753,9	7 365,9	7 568,4	
příspěvek na žáka		Kč	12 215 Kč	12 416 Kč	12 558 Kč	12 831 Kč	13 197 Kč	12 507 Kč	12 810 Kč	12 937 Kč	

Příspěvky zřízeným příspěvkovým organizacím		2026	2027	2028	2029	2030	2025	2024	2023	Správce	
Výhled [tis. Kč], ZM 9.12.2024		Výhled	Výhled	Výhled	Výhled	Výhled	Rozpočet	Rozpočet	Prosinec		
Jednotka											
<b>ZŠ Sportovní</b>											
Počet zaměstnanců (jen pro info; město na ně přispívá jen částečně)		osoby	62	62	62	62	62	62	62	KŠS	
A) Mzdy	nepedagogičtí zaměstnani (hlavní i doplňková činnos	tis. Kč	604,9	633,1	647,2	661,2	675,2	577,1	202,2	190,7	EKO
	doplňková činnost	tis. Kč							59,1	55,7	EKO
	(UZ) psycholog	tis. Kč	772,3	808,4	826,3	844,2	862,1	736,9	694,8	655,2	KŠS
B) Energie:	voda	tis. Kč	385,4	393,2	402,5	411,0	417,3	377,6	273,8	244,1	EKO
	teplo	tis. Kč	1 063,3	1 066,6	1 069,8	1 114,7	1 189,5	1 213,8	696,6	492,4	EKO
	plyn	tis. Kč	15,8	16,1	16,4	16,7	17,0	15,4	47,9	74,9	EKO
	el.energie	tis. Kč	378,6	386,2	393,9	401,8	409,8	370,1	553,1	796,3	EKO
C) Opravy:	opravy a údržba vč. materiálu	tis. Kč	328,1	330,4	332,7	335,0	337,3	325,8	323,1	319,4	EKO
	revize	tis. Kč									EKO
D) Velké jednorázové akce		tis. Kč									x
E) Ost. provoz:	odpisy majetku	tis. Kč									EKO
	(UZ) na pomůcky, učebnice sešity, hračky do družin	tis. Kč	210,2	211,7	213,2	214,7	216,2	208,7	207,0	204,6	KŠS
	(UZ) na plavání dětí (přeškolní)	tis. Kč	473,1	476,4	479,7	483,1	486,5	469,8	465,9	460,6	
	ostatní činnost dle zřizovací litiny	tis. Kč	1 817,4	1 830,1	1 842,9	1 855,8	1 868,8	1 804,8	1 789,8	1 769,4	KŠS
	korekce: jednorázové, nahodilé, ...	tis. Kč									
ZŠ Sportovní		tis. Kč	6 049,1	6 152,3	6 224,6	6 338,2	6 479,7	6 100,1	5 313,4	5 263,3	
	příspěvek na žáka	Kč	9 481 Kč	9 643 Kč	9 756 Kč	9 934 Kč	10 156 Kč	9 561 Kč	8 225 Kč	8 011 Kč	

Příspěvky zřízeným příspěvkovým organizacím		2026	2027	2028	2029	2030	2025	2024	2023	Správce	
Výhled [tis. Kč], ZM 9.12.2024		Výhled	Výhled	Výhled	Výhled	Výhled	Rozpočet	Rozpočet	Prosinec		
Jednotka											
<b>ZŠ Větrná (vč. MŠ Lomená)</b>											
Počet zaměstnanců (jen pro info; město na ně přispívá jen částečně)		osoby	76	76	76	76	76	76	76	KŠS	
A) Mzdy	nepedagogičtí zaměstnani (hlavní i doplňková činnos	tis. Kč	626,4	655,6	670,1	684,7	699,2	597,6	263,1	248,1	EKO
	doplňková činnost	tis. Kč							300,4	283,3	EKO
	(UZ) psycholog	tis. Kč	772,3	808,4	826,3	844,2	862,1	736,9	694,8	655,2	KŠS
B) Energie:	voda	tis. Kč	406,0	414,2	424,0	433,0	439,6	397,8	597,0	532,2	EKO
	teplo	tis. Kč	1 081,0	1 084,4	1 087,7	1 133,3	1 209,3	1 234,1	1 791,6	1 478,8	EKO
	plyn	tis. Kč	77,6	79,2	80,8	82,4	84,0	75,9	501,1	784,1	EKO
	el.energie	tis. Kč	412,8	421,1	429,5	438,1	446,9	403,5	897,4	1 094,2	EKO
C) Opravy:	opravy a údržba vč. materiálu	tis. Kč	523,6	527,3	531,0	534,7	538,4	520,0	515,7	619,8	EKO
	revize	tis. Kč									EKO
D) Velké jednorázové akce:		tis. Kč									x
E) Ost. provoz:	odpisy majetku	tis. Kč									EKO
	(UZ) na pomůcky, učebnice sešity, hračky do družin	tis. Kč	181,2	182,5	183,8	185,1	186,4	179,9	178,4	176,4	KŠS
	(UZ) na údržbu rekonstruovaných zahrad	tis. Kč	43,0	43,3	43,6	43,9	44,2	42,7	42,3	41,8	KŠS
	(UZ) na plavání dětí (předškolní)	tis. Kč	10,6	10,7	10,7	10,8	10,9	10,5	10,4	10,3	
	(UZ) na sportování dětí (předškolní)	tis. Kč	123,1	124,0	124,9	125,8	126,7	122,2	121,2	119,8	KŠS
	ostatní činnost dle zřizovací litiny	tis. Kč	1 122,3	1 130,2	1 138,1	1 146,1	1 154,1	1 114,5	1 105,2	1 092,6	KŠS
	korekce: jednorázové, nahodilé, ...	tis. Kč									
ZŠ Větrná (vč. MŠ Lomená)		tis. Kč	5 379,9	5 480,9	5 550,6	5 662,1	5 801,8	5 435,7	7 018,7	7 136,6	
	příspěvek na žáka	Kč	10 426 Kč	10 622 Kč	10 757 Kč	10 973 Kč	11 244 Kč	10 534 Kč	12 974 Kč	12 976 Kč	

Příspěvky zřízeným příspěvkovým organizacím		2026	2027	2028	2029	2030	2025	2024	2023	Správce	
Výhled [tis. Kč], ZM 9.12.2024		Výhled	Výhled	Výhled	Výhled	Výhled	Rozpočet	Rozpočet	Prosinec		
Jednotka											
<b>ZŠ Mařatice</b>											
Počet zaměstnanců (jen pro info; město na ně přispívá jen částečně)		osoby	28	28	28	28	28	28	28	KŠS	
A) Mzdy	nepedagogičtí zaměstnani (hlavní i doplňková činnos	tis. Kč	247,3	258,8	264,6	270,3	276,0	236,0	103,5	97,6	EKO
	doplňková činnost	tis. Kč							119,0	112,2	EKO
	(UZ) psycholog	tis. Kč	386,2	404,2	413,2	422,1	431,1	368,5	347,4	327,6	KŠS
B) Energie:	voda	tis. Kč	111,3	113,5	116,2	118,7	120,5	109,1	169,2	150,8	EKO
	teplo	tis. Kč	228,9	229,6	230,3	240,0	256,1	261,3	711,5	1 113,4	EKO
	plyn	tis. Kč									EKO
	el.energie	tis. Kč	121,2	123,6	126,1	128,6	131,2	118,5	280,6	342,1	EKO
C) Opravy:	opravy a údržba vč. materiálu	tis. Kč	146,9	147,9	148,9	149,9	150,9	145,9	144,7	143,0	EKO
	revize	tis. Kč									EKO
D) Velké jednorázové akce:		tis. Kč									x
E) Ost. provoz:	ost. provoz: odpisy majetku	tis. Kč									EKO
	(UZ) na pomůcky, učebnice sešity, hračky do družin	tis. Kč	55,8	56,2	56,6	57,0	57,4	55,4	54,9	54,3	KŠS
	(UZ) na údržbu rekonstruovaných zahrad	tis. Kč	10,8	10,9	11,0	11,1	11,2	10,7	10,6	10,5	KŠS
	na plavání dětí	tis. Kč									KŠS
	ostatní činnost dle zřizovací listiny	tis. Kč	579,7	583,8	587,9	592,0	596,1	575,7	570,9	564,4	KŠS
	korekce: jednorázové, nahodilé, ...	tis. Kč								-200,0	
ZŠ Mařatice		tis. Kč	1 888,1	1 928,6	1 954,7	1 989,7	2 030,5	1 881,0	2 512,3	2 715,9	
	příspěvek na žáka	Kč	9 834 Kč	10 045 Kč	10 181 Kč	10 363 Kč	10 576 Kč	9 797 Kč	13 580 Kč	15 699 Kč	



Příspěvky zřízeným příspěvkovým organizacím		2026	2027	2028	2029	2030	2025	2024	2023	Správce	
Výhled [tis. Kč], ZM 9.12.2024		Výhled	Výhled	Výhled	Výhled	Výhled	Rozpočet	Rozpočet	Prosinec		
Jednotka											
<b>ZŠ Jarošov (vč. MŠ Jarošov)</b>											
<i>Počet zaměstnanců (jen pro info; město na ně přispívá jen částečně)</i>		<i>osoby</i>	16	16	16	16	16	16	16	KŠS	
A) Mzdy	nepedagogičtí zaměstnani (hlavní i doplňková činnos	tis. Kč	228,7	239,4	244,7	250,0	255,3	218,2	111,2	104,9	EKO
	doplňková činnost	tis. Kč							94,5	89,1	EKO
	(UZ) psycholog	tis. Kč	386,2	404,2	413,2	422,1	431,1	368,5	347,4	327,6	KŠS
B) Energie:	voda	tis. Kč	184,7	188,4	192,8	196,9	199,9	181,0	248,8	221,8	EKO
	teplo	tis. Kč	824,1	826,7	829,2	864,0	922,0	940,8	265,4	301,6	EKO
	plyn	tis. Kč									EKO
	el.energie	tis. Kč	410,2	418,4	426,8	435,3	444,0	401,0	527,1	520,8	EKO
C) Opravy:	opravy a údržba vč. materiálu	tis. Kč	511,9	515,5	519,1	522,7	526,4	508,3	504,1	498,3	EKO
	revize	tis. Kč									EKO
D) Velké jednorázové akce:		tis. Kč									x
E) Ost. provoz:	odpisy majetku	tis. Kč									EKO
	(UZ) na pomůcky, učebnice sešity, hračky do družin	tis. Kč	52,6	53,0	53,4	53,8	54,2	52,2	51,8	51,2	KŠS
	(UZ) na údržbu rekonstruovaných zahrad	tis. Kč	43,0	43,3	43,6	43,9	44,2	42,7	42,3	41,8	KŠS
	(UZ) na plavání dětí (předškolní)	tis. Kč	42,1	42,4	42,7	43,0	43,3	41,8	41,5	41,0	KŠS
	(UZ) na sportování dětí (předškolní)	tis. Kč	61,5	61,9	62,3	62,7	63,1	61,1	60,6	59,9	KŠS
	nájem pozemku od TJ Slavoj	tis. Kč	37,2	37,5	37,8	38,1	38,4	36,9	36,6	36,2	KŠS
	(UZ) Hody (nájem+služby): místní část Jarošov (ostatn	tis. Kč	12,5	12,6	12,7	12,8	12,9	12,4	12,3	12,2	KŠS
	ostatní činnost dle zřizovací listiny	tis. Kč	686,8	691,6	696,4	701,3	706,2	682,0	676,3	668,6	KŠS
	korekce: jednorázové, nahodilé, ...	tis. Kč									
ZŠ Jarošov (vč. MŠ Jarošov)		tis. Kč	3 481,4	3 534,8	3 574,6	3 646,6	3 740,9	3 546,9	3 020,0	2 975,0	
<i>příspěvek na žáka</i>		<i>Kč</i>	<i>20 972 Kč</i>	<i>21 294 Kč</i>	<i>21 534 Kč</i>	<i>21 967 Kč</i>	<i>22 536 Kč</i>	<i>21 367 Kč</i>	<i>18 642 Kč</i>	<i>18 140 Kč</i>	

Příspěvky zřízeným příspěvkovým organizacím		2026	2027	2028	2029	2030	2025	2024	2023	Správce	
Výhled [tis. Kč], ZM 9.12.2024		Výhled	Výhled	Výhled	Výhled	Výhled	Rozpočet	Rozpočet	Prosinec		
Jednotka											
<b>Dům dětí a mládeže</b>											
Počet zaměstnanců (jen pro info; město na ně přispívá jen částečně)		osoby	9	9	9	9	9	9	9	KŠS	
A) Mzdy	hlavní činnost	tis. Kč	490,0	512,9	524,3	535,6	547,0	467,5	440,8	415,7	EKO
B) Energie:	voda	tis. Kč	25,6	26,1	26,7	27,3	27,7	25,1	43,4	38,7	EKO
	teplo	tis. Kč	36,4	36,5	36,6	38,1	40,7	41,5	18,3	15,1	EKO
	plyn	tis. Kč	41,8	42,6	43,5	44,4	45,3	40,9	116,1	181,7	EKO
	el.energie	tis. Kč	57,5	58,7	59,9	61,1	62,3	56,2	113,2	138,0	EKO
C) Opravy:	opravy a údržba vč. materiálu	tis. Kč	27,3	27,5	27,7	27,9	28,1	27,1	26,9	26,6	EKO
	revize	tis. Kč									EKO
D) Velké jednorázové akce:		tis. Kč									x
E) Ost. provoz:	odpisy majetku	tis. Kč									EKO
	ostatní činnost dle zřizovací listiny	tis. Kč	615,7	620,0	624,3	628,7	633,1	611,4	606,3	599,4	KŠS
	korekce: jednorázové, nahodilé, ...	tis. Kč									
Dům dětí a mládeže		tis. Kč	1 294,3	1 324,3	1 343,0	1 363,1	1 384,2	1 269,7	1 365,0	1 415,2	
<b>CELKEM</b>		tis. Kč	<b>141 480,6</b>	<b>145 942,8</b>	<b>148 482,0</b>	<b>151 440,3</b>	<b>154 686,2</b>	<b>138 595,0</b>	<b>147 527,8</b>	<b>142 638,8</b>	<b>x</b>

Účelově poskytnuté prostředky, které příjemce vyúčtuje v rámci Zprávy o hospodaření za konkrétní kalendářní rok, jsou označeny Účelovým znakem (součástí názvu příspěvku je zkratka "UZ"):

- UZ 01 Příspěvek na společenské akce města
- UZ 02 Příspěvek na jednání orgánů zřizovatele
- UZ 03 Příspěvek na údržbu a rekonstrukci konkrétního předmětu
- UZ 04 využití sálů ve správě KK školskými organizacemi
- UZ 05 Příspěvek na hody v mítní části (pronájem a služby)
- UZ 06 Příspěvek na pomůcky, učebnice, sešity, hračky do družiny
- UZ 07 Příspěvek na plavání či sportování předškolních dětí
- UZ 08 Příspěvek na mzdu psychologa
- UZ 09



Pozn.: akce označené ÚZ (účelový znak) budou vyúčtovány ve Zprávě o hospodaření za uplynulé období

# Dotace z rozpočtu města (mimo zřízené organizace)

Dotace z rozpočtu města (mimo zřízené organizace)		2026	2027	2028	2029	2030
Výhled [tis. Kč], ZM 9.12.2024	Jednotka	Výhled	Výhled	Výhled	Výhled	Výhled

1. Smlouvy o spolupráci (smlouva na dobu ročitou či neurčitou - není nutné každoročně žádat)							
Asociace českých filmových klubů	dotace na LFŠ (2018-2028)	tis. Kč	4 025,0	4 100,0	4 175,0	4 250,0	4 318,0
Topakce s.r.o.	dotace Slovácké léto (2023-2028)	tis. Kč	282,0	287,0	292,0	300,0	305,0
Smlouvy o dlouhodobé spolupráci celkem		tis. Kč	4 307,0	4 387,0	4 467,0	4 550,0	4 623,0

2. Peněžní fondy							
Fond sociální pomoci a prevence (jen UH)		tis. Kč					
snížení o přímé poskytnutí příspěvku Senior centru (vyúčtuje jej)		tis. Kč					
vratky dotací (-) a jejich následné využití (+)		tis. Kč					
Přesun prostředků do FoSS (regionálního)		tis. Kč					
Fond sociálních služeb (regionální)	roztředky města Uherské Hradiště	tis. Kč	4 986,6	4 986,6	4 986,6	4 986,6	4 986,6
	příspěvky ostatní obcí	tis. Kč	5 311,2	5 311,2	5 311,2	5 311,2	5 311,2
Fond sportu		tis. Kč	5 081,0	5 206,0	5 291,0	5 377,0	5 463,0
Meziroční dorovnání z důvodu poklesu mezd či energií (pak vždy růst min. o inflaci)		tis. Kč					
Fond kultury a cestovního ruchu		tis. Kč	865,0	886,0	901,0	916,0	931,0
Meziroční dorovnání z důvodu poklesu mezd či energií (pak vždy růst min. o inflaci)		tis. Kč					
Fond mládeže a vzdělávání		tis. Kč	414,0	424,0	431,0	438,0	445,0
Meziroční dorovnání z důvodu poklesu mezd či energií (pak vždy růst min. o inflaci)		tis. Kč					
Fond obnovy historické architektury		tis. Kč	356,0	365,0	371,0	377,0	383,0
Meziroční dorovnání z důvodu poklesu mezd či energií (pak vždy růst min. o inflaci)		tis. Kč					
Fond životního prostředí		tis. Kč	151,0	155,0	158,0	161,0	164,0
Meziroční dorovnání z důvodu poklesu mezd či energií (pak vždy růst min. o inflaci)		tis. Kč					
Dotační programy celkem	prostředky města Uherské Hradiště	tis. Kč	11 853,6	12 022,6	12 138,6	12 255,6	12 372,6
	příspěvky ostatní obcí	tis. Kč	5 311,2	5 311,2	5 311,2	5 311,2	5 311,2

3. Ostatní							
Individuální žádosti		tis. Kč	27 390,0	27 390,0	27 398,0	28 630,0	29 115,0
Záštity		tis. Kč	225,0	231,0	235,0	239,0	243,0
Věcné dary do 5 tis. Kč/kus	Usnesení RM 436/29 29.3.2004	tis. Kč	466,0	477,0	485,0	493,0	501,0
Podpora činnosti spolků	na režijní náklady Klubu kultury	tis. Kč	1 370,0	1 400,0	1 420,0	1 440,0	1 460,0
Celkem ostatní dotace		tis. Kč	29 451,0	29 498,0	29 538,0	30 802,0	31 319,0

2025	2024	2023	Správce
Rozpočet	Rozpočet	Prosinec	

3 950,0	3 875,0	3 800,0	KŠS
277,0	275,0	250,0	KŠS
4 227,0	4 150,0	4 050,0	

4 635,4	4 171,0	3 337,0	OSS
	-206,0		OSS
351,2	191,0	-144,8	EKO
-4 986,6			EKO
4 986,6			EKO
			OSS
4 534,0	4 836,0	3 869,0	KŠS
418,1	x	x	EKO
772,0	823,0	658,0	KŠS
70,8	x	x	EKO
369,0	394,0	315,0	KŠS
34,5	x	x	EKO
297,0	339,0	232,0	ÚMA
50,1	x	x	EKO
135,0	144,0	115,0	SMM
12,5	x	x	EKO
11 679,6	10 692,0	8 381,2	

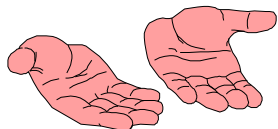
27 390,0	26 990,0	24 360,0	EKO
219,0	233,0	215,0	ÚKS
454,0	483,0	447,0	EKO
1 340,0	1 420,0	1 410,0	EKO
29 403,0	29 126,0	26 432,0	

Dotace z rozpočtu města (mimo zřízené organizace)		2026	2027	2028	2029	2030
Výhled [tis. Kč], ZM 9.12.2024	Jednotka	Výhled	Výhled	Výhled	Výhled	Výhled

2025	2024	2023	Správce
Rozpočet	Rozpočet	Prosinec	

CELKEM						
Smlouvy o dlouhodobé spolupráci celkem	tis. Kč	4 307,0	4 387,0	4 467,0	4 550,0	4 623,0
Dotační programy celkem	příděly do peněžních fondů tis. Kč	11 853,6	12 022,6	12 138,6	12 255,6	12 372,6
Celkem ostatní dotace	aktiviní tis. Kč	29 451,0	29 498,0	29 538,0	30 802,0	31 319,0
	již ukončené tis. Kč					
<b>Výdaje na dotace, dary a dlouhodobou podporu</b>	prostředky města Uherské Hradiště tis. Kč	<b>45 611,6</b>	<b>45 907,6</b>	<b>46 143,6</b>	<b>47 607,6</b>	<b>48 314,6</b>
	příspěvky ostatní obcí tis. Kč	<b>5 311,2</b>	<b>5 311,2</b>	<b>5 311,2</b>	<b>5 311,2</b>	<b>5 311,2</b>

4 227,0	4 150,0	4 050,0	x
11 679,6	10 692,0	8 381,2	x
29 403,0	29 126,0	26 432,0	x
<b>45 309,6</b>	<b>43 968,0</b>	<b>38 863,2</b>	



## Peněžní fondy zřízené městem

Peněžní fondy zřízené městem		2026	2027	2028	2029	2030
Výchled [tis. Kč], ZM 9.12.2024		Výchled	Výchled	Výchled	Výchled	Výchled

2025	2024	2023	Správce
Rozpočet	Rozpočet	Prosinec	

### A - fondy na poskytování dotací a návratných výpomocí v zájmu města

Fond sociální pomoci a prevence ("městský" FSPP)						
Zůstatek k 1. lednu	tis. Kč	1 219,8	1 219,8	1 219,8	1 219,8	1 219,8
Příjmy fondu	Tvorba (dotace z rozpočtu, příspěvky a dary FO a PO, úroky, vratky poskytnuté)	tis. Kč				
Výdaje fondu	- přímý příspěvek pro Senior centrum	tis. Kč				
	- ostatní čerpání (poskytované dotace, bankovní poplatky, provozní náklady fondu)	tis. Kč				
Zůstatek fondu k 31. prosinci	tis. Kč	1 219,8	1 219,8	1 219,8	1 219,8	1 219,8

1 219,8	1 091,8	947,6	x
	4 362,0	3 717,9	x
	-206,0		x
	-4 028,0	-3 573,7	OSS
1 219,8	1 219,8	1 091,8	

Fond sociálních služeb ("regionální" FoSS)						
Zůstatek k 1. lednu	tis. Kč	0,5	0,5	0,5	0,5	0,5
Příjmy fondu	Tvorba (dotace z rozpočtu, příspěvky a dary FO a PO, úroky, vratky poskytnuté)	tis. Kč	10 297,8	10 297,8	10 297,8	10 297,8
Výdaje fondu	Čerpání (poskytované dotace, bankovní poplatky, provozní náklady fondu)	tis. Kč	-10 297,8	-10 297,8	-10 297,8	-10 297,8
Zůstatek fondu k 31. prosinci	tis. Kč	0,5	0,5	0,5	0,5	0,5

0,5			x
4 986,6	1,0		x
-4 986,6	-0,5		OSS
0,5	0,5		

Fond sportu (FoSp)						
Zůstatek k 1. lednu	tis. Kč	4,3	4,3	4,3	4,3	4,3
Příjmy fondu	Tvorba (dotace z rozpočtu, příspěvky a dary FO a PO, úroky, vratky poskytnuté)	tis. Kč	5 081,0	5 206,0	5 291,0	5 377,0
Výdaje fondu	Čerpání (poskytované dotace, bankovní poplatky, provozní náklady fondu)	tis. Kč	-5 081,0	-5 206,0	-5 291,0	-5 377,0
Zůstatek fondu k 31. prosinci	tis. Kč	4,3	4,3	4,3	4,3	4,3

4,3	4,3	20,5	x
4 952,1	4 836,0	3 873,0	x
-4 952,1	-4 836,0	-3 889,3	KŠS
4,3	4,3	4,3	

Fond kultury a cestovního ruchu (FoKCR)						
Zůstatek k 1. lednu	tis. Kč	417,7	417,7	417,7	417,7	417,7
Příjmy fondu	Tvorba (dotace z rozpočtu, příspěvky a dary FO a PO, úroky, vratky poskytnuté)	tis. Kč	865,0	886,0	901,0	916,0
Výdaje fondu	Čerpání (poskytované dotace, bankovní poplatky, provozní náklady fondu)	tis. Kč	-865,0	-886,0	-901,0	-916,0
Zůstatek fondu k 31. prosinci	tis. Kč	417,7	417,7	417,7	417,7	417,7

417,7	417,7	490,9	x
842,8	823,0	658,1	x
-842,8	-823,0	-731,2	KŠS
417,7	417,7	417,7	

Fond mládeže a vzdělávání (FoMV)						
Zůstatek k 1. lednu	tis. Kč	133,1	133,1	133,1	133,1	133,1
Příjmy fondu	Tvorba (dotace z rozpočtu, příspěvky a dary FO a PO, úroky, vratky poskytnuté)	tis. Kč	414,0	424,0	431,0	438,0
Výdaje fondu	Čerpání (poskytované dotace, bankovní poplatky, provozní náklady fondu)	tis. Kč	-414,0	-424,0	-431,0	-438,0
Zůstatek fondu k 31. prosinci	tis. Kč	133,1	133,1	133,1	133,1	133,1

133,1	133,1	211,4	x
403,5	394,0	315,5	x
-403,5	-394,0	-393,8	KŠS
133,1	133,1	133,1	

Fond obnovy historické architektury (FOHA)						
Zůstatek k 1. lednu	tis. Kč	142,2	142,2	142,2	142,2	142,2
Příjmy fondu	Tvorba (dotace z rozpočtu, příspěvky a dary FO a PO, úroky, vratky poskytnuté)	tis. Kč	356,0	365,0	371,0	377,0
Výdaje fondu	Čerpání (poskytované dotace, bankovní poplatky, provozní náklady fondu)	tis. Kč	-356,0	-365,0	-371,0	-377,0
Zůstatek fondu k 31. prosinci	tis. Kč	142,2	142,2	142,2	142,2	142,2

142,2	142,2	360,8	x
347,1	388,0	232,0	x
-347,1	-388,0	-450,6	ÚMA
142,2	142,2	142,2	

Peněžní fondy zřízené městem		2026	2027	2028	2029	2030	
Výhled [tis. Kč], ZM 9.12.2024		Výhled	Výhled	Výhled	Výhled	Výhled	
	Jednotka						
<b>Fond životního prostředí (FoŽP)</b>							
Zůstatek k 1. lednu	tis. Kč	2,3	2,3	2,3	2,3	2,3	
Příjmy fondu	Tvorba (dotace z rozpočtu, příspěvky a dary FO a PO, úroky, vratky poskytnuté)	tis. Kč	151,0	155,0	158,0	161,0	164,0
Výdaje fondu	Čerpání (poskytované dotace, bankovní poplatky, provozní náklady fondu)	tis. Kč	-151,0	-155,0	-158,0	-161,0	-164,0
Zůstatek fondu k 31. prosinci	tis. Kč	2,3	2,3	2,3	2,3	2,3	

2025	2024	2023	Správce
Rozpočet	Rozpočet	Prosinec	
2,3	2,3	1,0	x
147,5	144,0	115,0	x
-147,5	-144,0	-113,7	SMM
2,3	2,3	2,3	

Fond rozvoje bydlení (FRB)		2026	2027	2028	2029	2030	
Výhled [tis. Kč], ZM 9.12.2024		Výhled	Výhled	Výhled	Výhled	Výhled	
	Jednotka						
<b>Fond rozvoje bydlení (FRB)</b>							
Zůstatek k 1. lednu	tis. Kč	12 051,4	12 051,4	12 051,4	12 051,4	12 051,4	
Příjmy fondu	Tvorba = splátky jistin dříve poskytnutých úvěrů	tis. Kč	7 142,1	6 773,1	5 969,3	5 644,2	5 449,5
Příjmy fondu	úroky z poskytnutých úvěrů, bankovní úroky, ostatní nahodilé příjmy	tis. Kč	564,0	528,6	477,5	434,9	316,0
Výdaje fondu	Čerpání = poskytované úvěry, bankovní poplatky, provozní náklady fondu	tis. Kč	-7 706,1	-7 301,7	-6 446,8	-6 079,1	-5 765,5
Zůstatek fondu k 31. prosinci	tis. Kč	12 051,4	12 051,4	12 051,4	12 051,4	12 051,4	
nesplacený zůstatek jistin dříve poskytnutých úvěrů	tis. Kč	22 288,1	21 124,8	20 242,0	19 985,0	20 431,7	

2025	2024	2023	Správce
Rozpočet	Rozpočet	Prosinec	
12 051,4	12 051,4	9 850,1	x
7 112,4	7 272,4	8 106,9	EKO
588,2	610,6	377,2	EKO
-7 700,6	-7 883,0	-6 282,8	EKO
12 051,4	12 051,4	12 051,4	
23 769,5	28 215,3	30 798,5	odkaz

## B - ostatní fondy a programy města

Sociální fond (SocF)		2026	2027	2028	2029	2030	
Výhled [tis. Kč], ZM 9.12.2024		Výhled	Výhled	Výhled	Výhled	Výhled	
	Jednotka						
<b>Sociální fond (SocF)</b>							
Zůstatek k 1. lednu	tis. Kč	1 803,1	1 897,9	2 268,6	1 949,8	1 816,9	
Příjmy fondu	Tvorba = přiděly z rozpočtu, příspěvky a dary FO a PO, úroky, náhrady, vratky n	tis. Kč	6 860,9	7 181,3	7 340,3	7 499,3	7 658,2
Výdaje fondu	Čerpání = příspěvek na stravu, penzijní připojištění, společenské a kulturní akce,	tis. Kč	-6 766,1	-6 810,6	-7 659,1	-7 632,1	-7 654,1
Zůstatek fondu k 31. prosinci	tis. Kč	1 897,9	2 268,6	1 949,8	1 816,9	1 821,1	

2025	2024	2023	Správce
Rozpočet	Rozpočet	Prosinec	
2 110,0	1 622,8	1 415,3	x
6 461,9	6 121,2	5 333,2	EKO
-6 768,8	-5 634,0	-5 125,7	EKO
1 803,1	2 110,0	1 622,8	

COVID-19 na pomoc malým podnikatelům		2026	2027	2028	2029	2030
Výhled [tis. Kč], ZM 9.12.2024		Výhled	Výhled	Výhled	Výhled	Výhled
	Jednotka					
<b>COVID-19 na pomoc malým podnikatelům</b>						
Zůstatek k 1. lednu	tis. Kč					
Příjmy fondu	Tvorba = dotace z rozpočtu, příspěvky a dary FO a PO, úroky, vratky poskytnuté	tis. Kč				
Výdaje fondu	Čerpání = poskytované dotace, bankovní poplatky, provozní náklady fondu)	tis. Kč				
Zůstatek fondu k 31. prosinci	tis. Kč					

2025	2024	2023	Správce
Rozpočet	Rozpočet	Prosinec	
			x
			EKO
			EKO

Peněžní fondy zřízené městem		2026	2027	2028	2029	2030	2025	2024	2023	Správce
Výhled [tis. Kč], ZM 9.12.2024		Výhled	Výhled	Výhled	Výhled	Výhled	Rozpočet	Rozpočet	Prosinec	

## C - OBROT A ZŮSTATKY PENĚŽNÍCH FONDŮ MĚSTA CELKEM

Peněžní fondy celkem (obraty)										
Zůstatek k 1. lednu	tis. Kč	15 774,3	15 869,1	16 239,8	15 921,0	15 788,1	16 081,2	15 465,5	13 297,6	x
Příjmy fondu	tis. Kč	31 731,8	31 816,8	31 236,9	31 145,2	31 107,5	25 842,1	24 952,2	22 728,8	x
Výdaje fondu	tis. Kč	-31 637,0	-31 446,1	-31 555,7	-31 278,0	-31 103,4	-26 149,0	-20 308,5	-16 987,2	x
<b>Zůstatek fondů k 31. prosinci - obraty</b>	<b>tis. Kč</b>	<b>15 869,1</b>	<b>16 239,8</b>	<b>15 921,0</b>	<b>15 788,1</b>	<b>15 792,3</b>	<b>15 774,3</b>	<b>20 109,2</b>	<b>19 039,2</b>	<b>x</b>

Zůstatky zřízených peněžních fondů a programů							Správce			
Fond sociální pomoci a prevence ("městský" FSPP)	tis. Kč	1 219,8	1 219,8	1 219,8	1 219,8	1 219,8	1 219,8	1 219,8	1 091,8	odkaz
Fond sociálních služeb ("regionální" FoSS)	tis. Kč	0,5	0,5	0,5	0,5	0,5	0,5	0,5		odkaz
Fond sportu (FoSp)	tis. Kč	4,3	4,3	4,3	4,3	4,3	4,3	4,3	4,3	odkaz
Fond kultury a cestovního ruchu (FoKCR)	tis. Kč	417,7	417,7	417,7	417,7	417,7	417,7	417,7	417,7	odkaz
Fond mládeže a vzdělávání (FoMV)	tis. Kč	133,1	133,1	133,1	133,1	133,1	133,1	133,1	133,1	odkaz
Fond obnovy historické architektury (FOHA)	tis. Kč	142,2	142,2	142,2	142,2	142,2	142,2	142,2	142,2	odkaz
Fond životního prostředí (FoŽP)	tis. Kč	2,3	2,3	2,3	2,3	2,3	2,3	2,3	2,3	odkaz
Fond rozvoje bydlení (FRB)	tis. Kč	12 051,4	12 051,4	12 051,4	12 051,4	12 051,4	12 051,4	12 051,4	12 051,4	odkaz
Fond cestovního ruchu	tis. Kč									odkaz
Sociální fond (SocF)	tis. Kč	1 897,9	2 268,6	1 949,8	1 816,9	1 821,1	1 803,1	2 110,0	1 622,8	odkaz
COVID-19 na pomoc malým podnikatelům	tis. Kč									odkaz
<b>Zůstatek fondů k 31. prosinci</b>	<b>tis. Kč</b>	<b>15 869,1</b>	<b>16 239,8</b>	<b>15 921,0</b>	<b>15 788,1</b>	<b>15 792,3</b>	<b>15 774,3</b>	<b>16 081,2</b>	<b>15 465,5</b>	<b>x</b>



# Sociální fond

Sociální fond		2026	2027	2028	2029	2030
Výhled [tis. Kč], ZM 9.12.2024	Jednotka	Výhled	Výhled	Výhled	Výhled	Výhled
<b>A - Tvorba sociálního fondu</b>						
Základna - Odměny uvolněných členů zastupitelstva	tis. Kč	4 436,0	4 643,0	4 746,0	4 849,0	4 952,0
- Platy zaměstnanců - Městská policie	tis. Kč	20 052,2	20 989,1	21 453,9	21 918,8	22 383,6
- Ostatní (MěÚ)	tis. Kč	147 035,3	153 900,2	157 306,9	160 713,6	164 120,2
Procento odvodu do sociálního fondu ze základny	procento	4,00%	4,00%	4,00%	4,00%	4,00%
Tvorba sociálního fondu - plánovaná	tis. Kč	6 860,9	7 181,3	7 340,3	7 499,3	7 658,2
- korekce dle skutečných výsledků	tis. Kč					
<b>Tvorba sociálního fondu celkem</b>	<b>tis. Kč</b>	<b>6 860,9</b>	<b>7 181,3</b>	<b>7 340,3</b>	<b>7 499,3</b>	<b>7 658,2</b>
<b>B - Použití sociálního fondu</b>						
Příspěvek na stravu (stravenkový paušál)	tis. Kč	2 223,0	2 258,1	2 365,2	2 328,5	2 340,7
Penzijní připojištění	tis. Kč	2 928,0	2 928,0	3 660,0	3 660,0	3 660,0
Osobní konta zaměstnanců	tis. Kč	959,0	959,0	959,0	959,0	959,0
Společenské a sociální výdaje		226,3	226,9	227,5	228,2	228,9
Ostatní výdaje (kulturní a sportovní akce, jubilea, ...)	tis. Kč	429,8	438,6	447,4	456,4	465,5
Čerpání sociálního fondu - plánované	tis. Kč	6 766,1	6 810,6	7 659,1	7 632,1	7 654,1
- korekce dle skutečných výsledků	tis. Kč					
<b>Čerpání sociálního fondu celkem</b>	<b>tis. Kč</b>	<b>6 766,1</b>	<b>6 810,6</b>	<b>7 659,1</b>	<b>7 632,1</b>	<b>7 654,1</b>
Zůstatek peněžního fondu k 1. lednu	tis. Kč	1 803,1	1 897,9	2 268,6	1 949,8	1 817,0
<b>Výsledek hospodaření</b>	<b>tis. Kč</b>	<b>94,8</b>	<b>370,7</b>	<b>-318,8</b>	<b>-132,8</b>	<b>4,1</b>
Zůstatek peněžního fondu k 31.12.		1 897,9	2 268,6	1 949,8	1 817,0	1 821,1

2025	2024	2023	Správce
Rozpočet	Rozpočet	Prosinec	
4 219,0	3 963,0	3 734,0	odkaz
18 844,2	18 709,0	17 039,8	odkaz
138 483,5	130 357,9	114 286,4	odkaz
4,00%	4,00%	4,00%	EKO
6 461,9	6 121,2	5 402,4	x
		-69,2	EKO
<b>6 461,9</b>	<b>6 121,2</b>	<b>5 333,2</b>	
2 234,7	1 872,0	1 852,5	odkaz
2 928,0	2 419,2	2 419,2	odkaz
959,0	822,0	712,4	odkaz
225,7	221,2	195,6	odkaz
421,4	299,6	292,5	odkaz
6 768,8	5 634,0	5 472,2	
		-346,5	EKO
<b>6 768,8</b>	<b>5 634,0</b>	<b>5 125,7</b>	
2 110,0	1 622,8	1 415,3	EKO
<b>-306,9</b>	<b>487,2</b>	<b>207,5</b>	x
1 803,1	2 110,0	1 622,8	x



Sociální fond	2026	2027	2028	2029	2030
Výhled [tis. Kč], ZM 9.12.2024	Výhled	Výhled	Výhled	Výhled	Výhled
Jednotka					

2025	2024	2023	Správce
Rozpočet	Rozpočet	Prosinec	

## Rozklad použití sociálního fondu

<b>B1 - Stravování</b> (kolektivní smlouva: Na stravenku není nárok při dovolené, úhradě stravného při pracovním jednání, překázkách, Home Office či pracovní době <4 hodiny)							
<b>Príspevek na stravu</b>	stravovací paušál (od 2021)	Kč/zam./den	120,00 Kč	120,00 Kč	125,00 Kč	125,00 Kč	125,00 Kč
Test na daňový paušál zaměstnanec	max. hodnota dle Vyhlášky (zaměstnavatel+soc.fond) není-li ještě Vyhláška, pak plán cestovního města výsledek testu	max. limit odhad (není-li Vyhláška)	122,84 Kč	124,33 Kč	125,83 Kč	127,33 Kč	128,83 Kč
Zaměstnanec	podíl zaměstnavatele	Kč/zam./den	78,00 Kč	78,00 Kč	81,00 Kč	81,00 Kč	81,00 Kč
	podíl sociálního fondu	Kč/zam./den	42,00 Kč	42,00 Kč	44,00 Kč	44,00 Kč	44,00 Kč
Uvolněný člen ZM	podíl zaměstnavatele	Kč/zam./den					
	podíl sociálního fondu	Kč/zam./den	120,00 Kč	120,00 Kč	125,00 Kč	125,00 Kč	125,00 Kč
počet osob s nárokem na stravenku	osoby		270	270	270	270	270
počet pracovních dnů	dnů		250	253	253	250	251
počet dnů dovolené	dnů		-25	-25	-25	-25	-25
služební cesty, nemoc, neplacené volno,...	dnů		-35	-35	-35	-35	-35
počet vydaných příspěvků na osobu	dnů		190	193	193	190	191
Celkové výdaje sociálního fondu na stravenky	tis. Kč		2 223,0	2 258,1	2 365,2	2 328,5	2 340,7
podíl z tvorby sociálního fondu	procento		32,4%	31,4%	32,2%	31,0%	30,6%
pozn.: celkové výdaje zaměstnavatele na stravné	tis. Kč		4 001,4	4 064,6	4 220,9	4 155,3	4 177,2

120,00 Kč	100,00 Kč	100,00 Kč	
123,20 Kč	116,20 Kč	107,10 Kč	Tajemník a odborová organizace
78,00 Kč	65,00 Kč	65,00 Kč	
42,00 Kč	35,00 Kč	35,00 Kč	
			x
120,00 Kč	100,00 Kč	100,00 Kč	x
270	270	270	x
251	252	250	odkaz
-25	-25	-25	EKO
-35	-35	-35	EKO
191	192	190	x
2 234,7	1 872,0	1 852,5	x
34,6%	30,6%	34,7%	x
4 022,5	3 369,6	3 334,5	x

<b>B2 - Penzijní spoření</b> (týká se smluv označených do 2012 "o penzijním připojištění" a od 2013 "o doplňkovém penzijním spoření")						
<b>Príspevek města na jednoho zaměstnance</b>	Kč/zam./měs.	1 000,00 Kč	1 000,00 Kč	1 250,00 Kč	1 250,00 Kč	1 250,00 Kč
Počet zaměstnanců celkem (MP+MěÚ+uvolnění ZM)	osoby	284	284	284	284	284
Odpočet osob s výrazně zkrácenou prac.dobou (úklid)	osoby	-14	-14	-14	-14	-14
Odpočet osob ve zkušební lhůtě	osoby	-2	-2	-2	-2	-2
Odpočet osob bez uzavřené sml.o Penz.spoření	osoby	-34	-34	-34	-34	-34
Osoby na rodič.dovolené s uzavřenou smlouvou o Penz.spoření	osoby	10	10	10	10	10
Počet osob s nárokem na připojištění	osoby	244	244	244	244	244
Celkové výdaje sociálního fondu na penzijní připojištění	tis. Kč	2 928,0	2 928,0	3 660,0	3 660,0	3 660,0
podíl z tvorby sociálního fondu	procento	42,7%	40,8%	49,9%	48,8%	47,8%

1 000,00 Kč	800,00 Kč	800,00 Kč	Taj.+odb.org.
284	284	284	odkaz
-14	-12	-12	EKO
-2	-2	-2	EKO
-34	-30	-30	EKO
10	12	12	EKO
244	252	252	x
2 928,0	2 419,2	2 419,2	x
45,3%	39,5%	45,4%	x

<b>B3 - Osobní konta zaměstnanců (roční poukázky)</b>						
Čerpání bude prováděno formou poskytování poukázek Ticket Multi, umožňujících využití v oblasti, kultury, sportu, tělovýchovy apod.						
Podíl na zaměstnanec - s polovičním a vyšším úvazkem	Kč/zam./rok	3 500 Kč	3 500 Kč	3 500 Kč	3 500 Kč	3 500 Kč
- s úvazkem nižším než polovičním	Kč/zam./rok	1 750 Kč	1 750 Kč	1 750 Kč	1 750 Kč	1 750 Kč
Celkové prostředky na osobní konta	tis. Kč	959,0	959,0	959,0	959,0	959,0
podíl z tvorby sociálního fondu	procento	14,0%	13,4%	13,1%	12,8%	12,5%

3 500 Kč	3 000 Kč	2 600 Kč	Tajemník a odborová organizace
1 750 Kč	1 500 Kč	1 300 Kč	
959,0	822,0	712,4	
14,8%	13,4%	13,4%	x

Sociální fond			2026	2027	2028	2029	2030	
Výhled [tis. Kč], ZM 9.12.2024			Výhled	Výhled	Výhled	Výhled	Výhled	
Jednotka								
<b>B4 - Společenská a sociální oblast</b>								
Životní jubilea	dovršení 50 a 60 let (MěÚ 5 let)	Kč/odměna počet osob	25 000,00 Kč 5	25 000,00 Kč 5	25 000,00 Kč 5	25 000,00 Kč 5	25 000,00 Kč 5	
Starobní / invalidní důchod první skončení, na MěÚ 20 let		Kč/odměna počet osob	5 000,00 Kč 14	5 000,00 Kč 14	5 000,00 Kč 14	5 000,00 Kč 14	5 000,00 Kč 14	
Pomoc v krizových situacích (nespecifikováno)		tis. Kč	31,3	31,9	32,5	33,2	33,9	
Celkové prostředky na spol. a soc. oblast			tis. Kč	226,3	226,9	227,5	228,2	228,9

2025	2024	2023	Správce
Rozpočet	Rozpočet	Prosinec	
25 000,00 Kč 5	25 000,00 Kč 5	20 000,00 Kč 5	Tajemník a odborová organizace (osoby PO)
5 000,00 Kč 14	5 000,00 Kč 14	5 000,00 Kč 14	
30,7	26,2	25,6	
225,7	221,2	195,6	x

<b>B5 - Ostatní výdaje sociálního fondu</b>							
Sportovní den	pohoštění	tis. Kč	53,0	54,1	55,2	56,3	57,4
	služby	tis. Kč	12,6	12,9	13,2	13,5	13,8
Kulturní a sportovní akce	slavnostní ukončení a zahájení roku a	tis. Kč	183,0	186,7	190,4	194,2	198,1
	ostatní (předem nespecifikováno)	tis. Kč	153,0	156,1	159,2	162,4	165,6
Ostatní	pohoštění	tis. Kč	7,8	8,0	8,2	8,4	8,6
	věcné dary	tis. Kč	20,4	20,8	21,2	21,6	22,0
Celkem ostatní výdaje			429,8	438,6	447,4	456,4	465,5

52,0	50,8	49,6	Tajemník a odborová organizace
12,4	12,1	11,8	
179,4	154,6	151,0	
150,0	45,3	44,1	
7,6	7,4	7,2	
20,0	26,5	25,9	
421,4	299,6	292,5	x

<b>B - Použití sociálního fondu dle rozpočtové skladby</b>							
pol. 5136 - Knihy a obdobné listinné informační prostředky		tis. Kč					
pol. 5164 - nájemné		tis. Kč					
pol. 5169 - nákup služeb (vč. příspěvku zřiz. organizaci na zjištění akce)		tis. Kč	348,6	355,7	362,8	370,1	377,5
pol. 5175 - pohoštění		tis. Kč	60,8	62,1	63,4	64,7	66,0
pol. 5194 - věcné dary		tis. Kč	20,4	20,8	21,2	21,6	22,0
pol. 5499 - transfery obyvatelstvu		tis. Kč	6 336,3	6 372,0	7 211,7	7 175,7	7 188,6
Celkem výdaje sociálního fondu			6 766,1	6 810,6	7 659,1	7 632,1	7 654,1

	1,1	1,1	odkaz
	1,8	1,8	
341,8	212,0	206,9	
59,6	58,2	56,8	
20,0	26,5	25,9	
6 347,4	5 334,4	5 179,7	
6 768,8	5 634,0	5 472,2	

## Půjčky poskytnuté z rozpočtu města (mimo peněžní fondy)

Půjčky poskytnuté z rozpočtu města (mimo peněžní fondy)		2026	2027	2028	2029	2030	2025	2024	2023	Správce
Výhled [tis. Kč], ZM 9.12.2024		Výhled	Výhled	Výhled	Výhled	Výhled	Rozpočet	Rozpočet	Prosinec	
1. Stávající poskytnuté úvěry z rozpočtu (mimo FRB)										
- splátky jistin	tis. Kč									EKO
- splátky úroků	tis. Kč									EKO
2. Nově poskytované úvěry soukromým subjektů budou:										
- poskytnutí úvěry (2025 až 2030)	tis. Kč									EKO
- splátky jistin (2025 až 2030)	tis. Kč									EKO
- splátky úroků (2025 až 2030)	tis. Kč									EKO
<b>Celkem</b>	tis. Kč	0,0	0,0	0,0	0,0	0,0	0,0	0,0	0,0	

### Pozn.1

§38, z.č. 128/2000 Sb., o obcích, (3) Obec nesmí ručit za závazky fyzických osob a právnických osob vyjma

- a) závazků vyplývajících ze smlouvy o úvěru, jsou-li peněžní prostředky určeny pro investici uskutečňovanou s finanční podporou ze státního rozpočtu, státních fondů nebo národního fondu,
- b) závazků vyplývajících ze smlouvy o úvěru, jsou-li peněžní prostředky určeny pro investici do obcí vlastněných nemovitostí,
- c) těch, jejichž zřizovatelem je obec, kraj nebo stát,
- d) těch, v nichž míra účasti jí samé nebo spolu s jinou obcí nebo obcemi, krajem nebo kraji nebo státem přesahuje 50 %,
- e) bytových družstev,
- f) honebních společenstev.

### Pozn. 2

poskytování jiných úvěrů než FRB (Fond rozvoje bydlení) je již velmi málo pravděpodobné, neboť od roku 2017 je nutné se řídit legislativou EU. A dle § 5 odst. 2 zákona č. 257/2016 Sb., spotřebitelské úvěry, mohou být poskytnuty úvěry, na něž není nutné mít bankovní licenci, pouze na bydlení, a to omezenému okruhu osob ve veřejném zájmu na základě jiného právního předpisu bezúročně nebo se zápůjční úrokovou sazbou nižší, než je na trhu obvyklé, nebo za podmínek, které jsou celkově výhodnější než podmínky na trhu obvyklé, pokud není zápůjční úroková sazba vyšší, než je na trhu obvyklé.



## Propagace, reprezentace a společenské záležitosti města

Propagace, reprezentace a společenské záležitosti města			2026	2027	2028	2029	2030	2025	2024	2023	Správce
Výhled [tis. Kč], ZM 9.12.2024			Výhled	Výhled	Výhled	Výhled	Výhled	Rozpočet	Rozpočet	Prosinec	
Jednotka											
<b>Společenské akce a vnější vztahy</b>											
Peněžní dar:	narození občánka města - první v daném roce	Kč/osoba	15 000 Kč	20 000 Kč	20 000 Kč	20 000 Kč	20 000 Kč	15 000 Kč	15 000 Kč	15 000 Kč	ÚKS
	- ostatní	Kč/osoba	5 000 Kč	7 500 Kč	7 500 Kč	7 500 Kč	7 500 Kč	5 000 Kč	5 000 Kč	5 000 Kč	ÚKS
	prvňáčci v ZŠ zřízené městem (tj. i "neobčani" UH)	Kč/osoba	1 000 Kč	1 000 Kč	1 000 Kč	1 000 Kč	1 000 Kč	500 Kč	500 Kč	500 Kč	ÚKS
Společenské záležitosti:	narození občánků města (viz výše)	tis. Kč	923,0	1 382,0	1 382,0	1 382,0	1 382,0	923,0	923,0	929,0	odkaz
	prvňáčci (viz výše)	tis. Kč	240,0	240,0	240,0	240,0	240,0	120,0	120,0	120,0	odkaz
	ost.přijetí (hosté, jubilea, důchodci,...)	tis. Kč	410,7	413,6	416,5	419,4	422,3	407,8	394,6	391,3	ÚKS
	pohoštění (všechny akce města)	tis. Kč	577,6	581,6	585,7	589,8	593,9	573,6	569,0	564,3	ÚKS
Partnerská města:	cestovné	tis. Kč	160,1	161,2	162,3	163,4	164,5	159,0	257,7	156,4	ÚKS
	ostatní služby	tis. Kč	399,3	402,1	404,9	407,7	410,6	396,5	393,3	390,0	ÚKS
	platby cizím států (mítné, dálniční známky, víza,	tis. Kč	2,1	2,1	2,1	2,1	2,1	2,1	2,1	2,1	SMM
	Cena Vladimíra Boučka	tis. Kč	80,3	80,9	81,5	82,1	82,7	79,7	79,1	78,4	ÚKS
	Slavnostní otevření dokončených investic města	tis. Kč	70,5	71,0	71,5	72,0	72,5	70,0	1,8	1,7	ÚKS
<b>Společenské akce a vnější vztahy</b>			<b>2 863,6</b>	<b>3 334,5</b>	<b>3 346,5</b>	<b>3 358,5</b>	<b>3 370,6</b>	<b>2 731,7</b>	<b>2 740,6</b>	<b>2 633,2</b>	
<b>Propagace a prezentace</b>											
Prezentace:	služby a materiál	tis. Kč	61,4	61,8	62,2	62,6	63,0	61,0	60,5	60,0	ÚMA
	pohoštění	tis. Kč									ÚMA
Den otevřených památek	věcné dary	tis. Kč	46,9	47,2	47,5	47,8	48,1	46,6	46,2	45,8	ÚMA
Veletrhy:	registr.,nájem,výstavba,panely, tiskoviny	tis. Kč	111,7	112,5	113,3	114,1	114,9	110,9	110,0	109,1	KŠS
	pohoštění	tis. Kč	11,6	11,7	11,8	11,9	12,0	11,5	11,4	11,3	KŠS
Kronika města		tis. Kč	76,7	77,2	77,7	78,2	78,7	76,2	75,6	75,0	KŠS
Výročí, slavnostní otevření apod.		tis. Kč									KŠS
Jarmarky	provozní náklady	tis. Kč									KŠS
	mandátní odměna	tis. Kč									KŠS
	tržby (tj. snížení nákladů)	tis. Kč									KŠS
Zpravodaj města	(do 6/2023 prostřednictvím KK p.o.)	tis. Kč	905,1	911,4	917,8	924,2	930,7	898,8	844,8	430,0	ÚKS
<b>Propagace a prezentace</b>			<b>308,3</b>	<b>310,4</b>	<b>312,5</b>	<b>314,6</b>	<b>316,7</b>	<b>306,2</b>	<b>303,7</b>	<b>301,2</b>	
<b>Podpora cestovního ruchu, zajišťovaná přímo městem (MěÚ)</b>											
Propagační materiál		tis. Kč	572,9	576,9	580,9	585,0	589,1	568,9	564,4	559,7	KŠS
Služby na podporu cestovního ruchu		tis. Kč	223,6	225,2	226,8	228,4	230,0	222,0	220,2	218,4	KŠS
<b>Podpora cestovního ruchu, zajišťovaná přímo městem (MěÚ)</b>			<b>796,5</b>	<b>802,1</b>	<b>807,7</b>	<b>813,4</b>	<b>819,1</b>	<b>790,9</b>	<b>784,6</b>	<b>778,1</b>	

Propagace, reprezentace a společenské záležitosti města			2026	2027	2028	2029	2030	2025	2024	2023	Správce
Výhled [tis. Kč], ZM 9.12.2024			Výhled	Výhled	Výhled	Výhled	Výhled	Rozpočet	Rozpočet	Prosinec	
Jednotka											
<b>Kulturní akce pořádané přímo (odborem MěÚ)</b>											
osvobození města	tis. Kč		10,7	10,8	10,9	11,0	11,1	10,6	10,5	10,4	KŠS
Den dětí	tis. Kč		107,8	108,6	109,4	110,2	111,0	107,1	106,2	105,3	KŠS
setkání na Javořině	tis. Kč										KŠS
založení města	tis. Kč			1 000,0							KŠS
vznik republiky	tis. Kč		10,7	10,8	10,9	11,0	11,1	10,6	10,5	10,4	KŠS
Mikulášský rej	tis. Kč		100,2	100,9	101,6	102,3	103,0	99,5	98,7	97,9	KŠS
Ježíškova dílna	tis. Kč		59,9	60,3	60,7	61,1	61,5	59,5	59,0	58,5	KŠS
Těšíme se na Vánoce	tis. Kč		16,1	16,2	16,3	16,4	16,5	16,0	15,9	15,8	KŠS
Info kiosky Jezuitská kolej	tis. Kč		107,8	108,6	109,4	110,2	111,0	107,1	106,2	105,3	KŠS
projekt Kreativní města UNESCO	tis. Kč										KŠS
den Země a stromů	tis. Kč		54,7	55,1	55,5	55,9	56,3	54,3	53,9	53,5	KŠS
ostatní 17.litopad, píano, ...	tis. Kč		42,7	43,0	43,3	43,6	43,9	42,4	42,1	41,7	KŠS
Kulturní akce pořádané přímo (odborem MěÚ)			510,6	1 514,3	518,0	521,7	525,4	507,1	503,0	498,8	
<b>Sportovní akce pořádané přímo (odborem MěÚ)</b>											
A) nákup služeb pro: Sportovní hry ZŠ a MŠ	tis. Kč									33,3	KŠS
Atletický čtyřboj žactva "O pohár starosty"	tis. Kč									30,5	KŠS
B) ost.výdaje k akcím: drobný hm.dlouhodobý majetek	tis. Kč									16,5	KŠS
nákup materiálu j.n.	tis. Kč									12,0	KŠS
pohoštění	tis. Kč									3,8	KŠS
věcné dary	tis. Kč									17,3	KŠS
Sportovní akce pořádané přímo (odborem MěÚ)										113,4	
<b>Příspěvek na úpravu zevnějšku (ošatné)</b>											
Člen ZM	počet osob s nárokem na příspěvek	osoba	9	9	9	9	9	9	9	9	ÚKS
	výše příspěvku	tis. Kč/rok	15,0	15,0	15,0	15,0	15,0	15,0	15,0	15,0	ÚKS
Tajemník MěÚ	počet osob s nárokem na příspěvek	osoba	1	1	1	1	1	1	1	1	PAM
	výše příspěvku	tis. Kč/rok	15,0	15,0	15,0	15,0	15,0	15,0	15,0	15,0	ÚKS
Matrika	počet osob s nárokem na příspěvek	osoba	3	3	3	3	3	3	3	3	DSA
	výše příspěvku	tis. Kč/rok	10,0	10,0	10,0	10,0	10,0	10,0	10,0	10,0	ÚKS
Obřady, společenské akce	počet osob s nárokem na příspěvek	osoba	7	7	7	7	7	7	7	7	ÚKS
	výše příspěvku	tis. Kč/rok	10,0	10,0	10,0	10,0	10,0	10,0	10,0	10,0	ÚKS
Pomocné společen. akce	počet osob s nárokem na příspěvek	osoba	1	1	1	1	1	1	1	1	SMM
	výše příspěvku	tis. Kč/rok	8,5	8,5	8,5	8,5	8,5	8,5	8,5	8,5	ÚKS
Veletrhy, kulturní akce,	počet osob s nárokem na příspěvek	osoba	3	3	3	3	3	3	3	3	KŠS
Občanské obřady	počet osob s nárokem na příspěvek	osoba	2	2	2	2	2	2	2	1	OSI
	výše příspěvku	tis. Kč/rok	5,0	5,0	5,0	5,0	5,0	5,0	5,0	5,0	ÚKS

<b>Propagace, reprezentace a společenské záležitosti města</b>		2026	2027	2028	2029	2030
Výhled [tis. Kč], ZM 9.12.2024	Jednotka	Výhled	Výhled	Výhled	Výhled	Výhled

2025	2024	2023	Správce
Rozpočet	Rozpočet	Prosinec	


Rekapitulace						
Společenské akce a vnější vztahy		2 863,6	3 334,5	3 346,5	3 358,5	3 370,6
Propagace a prezentace		308,3	310,4	312,5	314,6	316,7
Kulturní akce pořádané přímo (odborem MěÚ)		510,6	1 514,3	518,0	521,7	525,4
Podpora cestovního ruchu, zajišťovaná přímo městem (MěÚ)		796,5	802,1	807,7	813,4	819,1
Sportovní akce pořádané přímo (odborem MěÚ)						
Příspěvky na úpravu veřejného prostoru z důvodu prezentace města		284,0	284,0	284,0	284,0	284,0
<b>Celkem propagace, reprezentace a společenské záležitosti města</b>	tis. Kč	<b>4 763,0</b>	<b>6 245,3</b>	<b>5 268,7</b>	<b>5 292,2</b>	<b>5 315,8</b>

2 731,7	2 740,6	2 633,2	
306,2	303,7	301,2	
507,1	503,0	498,8	
790,9	784,6	778,1	
		113,4	
284,0	284,0	279,0	
<b>4 619,9</b>	<b>4 615,9</b>	<b>4 603,7</b>	



# Členství města ve sdruženích

Členství města ve sdruženích							2025	2024	2023	Správce
Výhled [tis. Kč], ZM 9.12.2024	Jednotka	2026	2027	2028	2029	2030	Rozpočet	Rozpočet	Prosinec	
Výhled										
<b>A - Členství města</b>										
Sdružení historických sídel ČMS Čech, Moravy a Slezka	Kč/obyvatel	1,70 Kč	2,00 Kč	2,00 Kč	2,00 Kč	2,00 Kč	1,70 Kč	1,70 Kč	1,20 Kč	OSI
Region Slovácko	Kč/obyvatel	10,00 Kč	10,00 Kč	10,00 Kč	10,00 Kč	10,00 Kč	10,00 Kč	10,00 Kč	8,00 Kč	OSI
Kolektivní členství ve sdružení hasičů Čech, Moravy a Slezka	Kč/obyvatel	1,40 Kč	1,60 Kč	1,60 Kč	1,60 Kč	1,60 Kč	1,40 Kč	1,40 Kč	1,00 Kč	OSI
Sdružení obcí pro rozvoj Baťova kanálu a vodní cesty na řece Moravě MMAS Uherské Hradiště z.s. (městská místní akční skupina)	Kč/obyvatel	5,00 Kč	6,00 Kč	6,00 Kč	6,00 Kč	6,00 Kč	5,00 Kč	5,00 Kč	5,00 Kč	OSI
sdružení tajemníků MěÚ	tis.Kč	3,0	3,0	3,0	3,0	3,0	3,0	3,0	2,5	OSI
Český institut interních auditorů	tis.Kč	3,5	3,5	3,5	3,5	3,5	3,5	3,5	3,0	OSI
člen Partnerství pro městskou mobilitu	tis.Kč	12,0	12,0	12,0	12,0	12,0	12,0	12,0	10,0	OSI
<b>B - Členství zaměstnanců MěÚ dle usnesení RM 1241/81 ze dne 30.5.2006</b>										
Česká komora autorizovaných architektů	tis.Kč/osoba	9,6	9,6	9,6	9,6	9,6	9,6	9,6	7,8	ÚMA
Česká komora autorizovaných inženýrů a techniků	tis.Kč/osoba	3,5	3,5	3,5	3,5	3,5	3,5	3,5	6,0	OIN
Sdružení pro rozvoj veřejného osvětlení	tis.Kč/osoba	5,0	5,0	5,0	5,0	5,0	5,0	5,0	4,0	SMM
Sdružení International Facility Management Association	tis.Kč/osoba	7,5	7,5	7,5	7,5	7,5	7,5	7,5	6,5	SMM



Členství města ve sdruženích		2026	2027	2028	2029	2030
Výhled [tis. Kč], ZM 9.12.2024	Jednotka	Výhled	Výhled	Výhled	Výhled	Výhled

### Rozklad rozpočtu podle položek a celkových příspěvků

#### 6112 - Zastupitelstva obcí / 5179 - Ostatní nákupy jinde nezařazené

Sdružení historických sídel ČMS Čech, Moravy a Slezka	tis. Kč	42,4	49,9	49,9	49,9	49,9
Region Slovácko	tis. Kč	249,3	249,3	249,3	249,3	249,3
Kolektivní členství ve sdružení hasičů Čech, Moravy a Slezka	tis. Kč	34,9	39,9	39,9	39,9	39,9
MMAS Uherské Hradiště z.s. (městská místní akční skupina)	tis. Kč	0,0	0,0	0,0		
sdružení tajemníků MěÚ	tis. Kč	3,0	3,0	3,0	3,0	3,0
Český institut interních auditorů	tis. Kč	3,5	3,5	3,5	3,5	3,5
člen Partnerství pro městskou mobilitu	tis. Kč	12,0	12,0	12,0	12,0	12,0
Česká komora autorizovaných architektů	tis. Kč	9,6	9,6	9,6	9,6	9,6
Česká komora autorizovaných inženýrů a techniků	tis. Kč	3,5	3,5	3,5	3,5	3,5
Sdružení pro rozvoj veřejného osvětlení	tis. Kč	5,0	5,0	5,0	5,0	5,0
Sdružení International Facility Management Association	tis. Kč	7,5	7,5	7,5	7,5	7,5
<b>Celkem</b>		<b>370,7</b>	<b>383,2</b>	<b>383,2</b>	<b>383,2</b>	<b>383,2</b>


2025	2024	2023	Správce
Rozpočet	Rozpočet	Prosinec	

42,4	42,2	29,3	x
249,3	248,1	195,4	x
34,9	34,7	24,4	x
0,0			x
3,0	3,0	2,5	x
3,5	3,5	3,0	x
12,0	12,0	10,0	x
9,6	9,6	7,8	x
3,5	3,5	6,0	x
5,0	5,0	4,0	x
7,5	7,5	6,5	x
<b>370,7</b>	<b>369,1</b>	<b>288,9</b>	

#### 2143 - Cestovní ruch / 5329 - Ostatní neinvestiční dotace veřejným rozpočtům územní úrovně

Sdružení obcí pro rozvoj Bařova kanálu a vodní cesty na řece Moravě	tis. Kč	124,7	149,6	149,6	149,6	149,6
<b>Celkem</b>		<b>124,7</b>	<b>149,6</b>	<b>149,6</b>	<b>149,6</b>	<b>149,6</b>

124,1	122,2	125,0	x
			x
<b>124,1</b>	<b>122,2</b>	<b>125,0</b>	





# Náhrada cestovních výdajů

Náhrada cestovních výdajů		2026	2027	2028	2029	2030
Výhled [tis. Kč], ZM 9.12.2024		Výhled	Výhled	Výhled	Výhled	Výhled

2025	2024	2023	Správce
Rozpočet	Rozpočet	Prosinec	

## A - Sazby dle Zákoníku práce a Vyhlášky

§ 189 z.č. 262/2006 Sb., zákoník práce a Vyhláška MPSV o cestovních náhradách platná pro daný rok (UH se řídí sazbou dle § 176)

1. Výše stravného za kalendářní den*						
od 5 do 12 hodin	rozpětí dle zákona	Kč				
od 12 do 18 hodin	rozpětí dle zákona	Kč				
nad 18 hodin	rozpětí dle zákona	Kč				
2. Bezplatné jídlo (bez rozlišení zda jde o snídani, oběd či večeři) - stravné je kráceno o hodnotu:						
od 5 do 12 hodin - sazba pro město	% / každé jídlo	-70%	-70%	-70%	-70%	-70%
od 12 do 18 hodin - sazba pro město	% / každé jídlo	-35%	-35%	-35%	-35%	-35%
nad 18 hodin - sazba pro město	% / každé jídlo	-25%	-25%	-25%	-25%	-25%

148,00 až 176,00	140,00 až 166,00	129,00 až 153,00	EKO
224,00 až 270,00	212,00 až 256,00	196,00 až 236,00	EKO
351,00 až 420,00	333,00 až 398,00	307,00 až 367,00	EKO
-70%	-70%	-70%	EKO
-35%	-35%	-35%	EKO
-25%	-25%	-25%	EKO

\*) Nesjedná-li zaměstnavatel nebo neurčí před vysláním zaměstnance na pracovní cestu výši stravného, přísluší zaměstnanci stravné ve výši dolní sazby rozpětí

## B - Rozhodnutí města

Výše stravného za kalendářní den							
od 5 do 12 hodin	sazba pro město (cca 42 % základu UH)	Kč	164,00	166,00	168,00	170,00	172,00
od 12 do 18 hodin	sazba pro město (cca 64 % základu UH)	Kč	250,00	253,00	256,00	259,00	262,00
nad 18 hodin	sazba pro město (základ UH = 100%)	Kč	390,00	395,00	400,00	405,00	410,00

162,00	149,00	134,00	EKO
246,00	227,00	205,00	EKO
385,00	355,00	320,00	EKO



# Tabulková místa odborů a útvarů MěÚ k 31.12. sledovaného roku

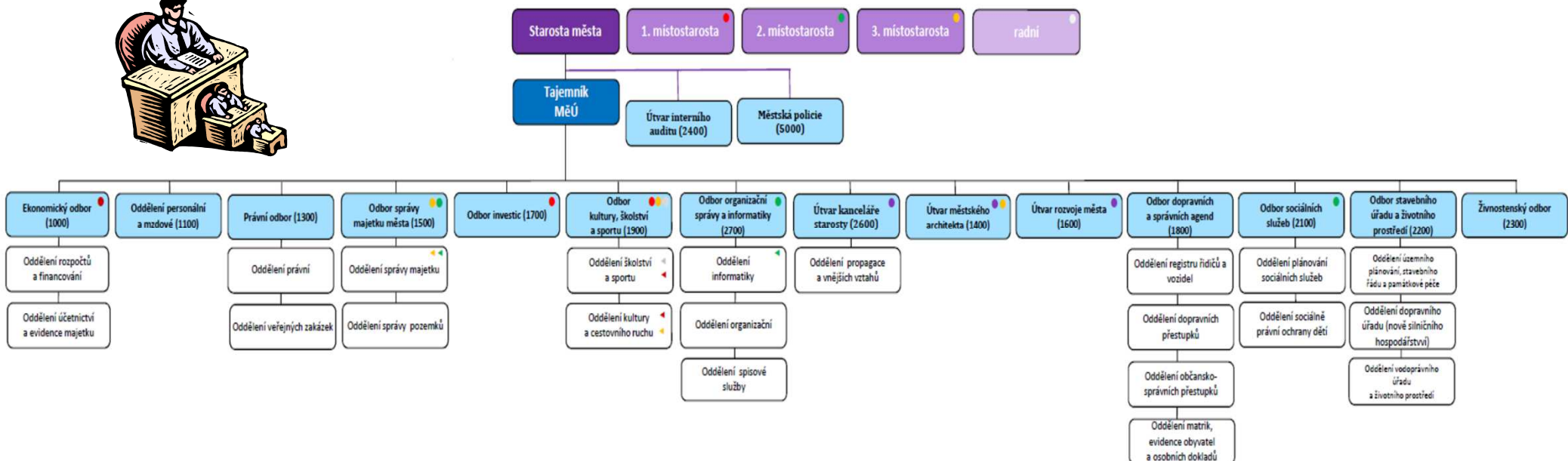
údaje o státní správě vychází z Metodiky MV ČR pro potřeby výpočtu pracovních úvazků

Tabulková místa odborů a útvarů MěÚ k 31.12. sledovaného roku			2026	2027	2028	2029	2030	2025	2024	2023	Správce
Výhled [tis. Kč], ZM 9.12.2024			Výhled	Výhled	Výhled	Výhled	Výhled	Rozpočet	Rozpočet	Prosinec	
	Jednotka										
EKO	samospráva	osoby	10,60	10,60	10,60	10,60	10,60	10,60	10,60	10,60	EKO
	státní správa	osoby	4,40	4,40	4,40	4,40	4,40	4,40	4,40	4,40	EKO
PAM	samospráva - tajemník	osoby	0,40	0,40	0,40	0,40	0,40	0,40	0,40	0,40	PAM
	- oddělení personální a mzdové	osoby	2,00	2,00	2,00	2,00	2,00	2,00	2,00	2,00	PAM
	státní správa - tajemník	osoby	0,60	0,60	0,60	0,60	0,60	0,60	0,60	0,60	PAM
	- oddělení personální a mzdové	osoby	2,00	2,00	2,00	2,00	2,00	2,00	2,00	2,00	PAM
PO	samospráva	osoby	6,20	6,20	6,20	6,20	6,20	6,20	6,20	5,20	PO
	státní správa	osoby	3,80	3,80	3,80	3,80	3,80	3,80	3,80	5,80	PO
SMM	samospráva: odborní zaměstnanci	osoby	19,50	19,50	19,50	19,50	19,50	19,50	19,50	19,50	SMM
	provozní prac.: úklid (zkrácená prac.doba)	osoby	7,00	7,00	7,00	7,00	7,00	7,00	7,00	7,00	SMM
	ostatní (údržba)	osoby	2,00	2,00	2,00	2,00	2,00	2,00	2,00	2,00	SMM
	státní správa: odborní zaměstnanci	osoby	3,50	3,50	3,50	3,50	3,50	3,50	3,50	3,50	SMM
	provozní prac.: úklid (zkrácená prac.doba)	osoby	7,00	7,00	7,00	7,00	7,00	7,00	7,00	7,00	SMM
	ostatní (údržba)	osoby	1,00	1,00	1,00	1,00	1,00	1,00	1,00	1,00	SMM
OIN	samospráva	osoby	7,00	7,00	7,00	7,00	7,00	7,00	7,00	10,00	OIN
	státní správa	osoby									OIN
KŠS	samospráva	osoby	8,30	8,30	8,30	8,30	8,30	8,30	8,30	8,30	KŠS
	státní správa	osoby	1,70	1,70	1,70	1,70	1,70	1,70	1,70	1,70	KŠS
OSI	samospráva	osoby	12,50	12,50	12,50	12,50	12,50	12,50	12,50	12,50	OSI
	státní správa	osoby	5,50	5,50	5,50	5,50	5,50	5,50	5,50	5,50	OSI
ÚMA	samospráva	osoby	3,00	3,00	3,00	3,00	3,00	3,00	3,00	5,80	ÚMA
	státní správa	osoby								0,20	ÚMA
ÚRM	samospráva	osoby	3,00	3,00	3,00	3,00	3,00	3,00	3,00		ÚRM
	státní správa	osoby									ÚRM
ÚKS	samospráva	osoby	6,80	6,80	6,80	6,80	6,80	6,80	7,00	7,00	ÚKS
	státní správa	osoby	1,20	1,20	1,20	1,20	1,20	1,20	1,00	1,00	ÚKS
ÚIA	samospráva	osoby	1,50	1,50	1,50	1,50	1,50	1,50	1,50	1,50	ÚIA
	státní správa	osoby	1,50	1,50	1,50	1,50	1,50	1,50	1,50	1,50	ÚIA
DSA	samospráva	osoby									DSA
	státní správa	osoby	43,00	43,00	43,00	43,00	43,00	43,00	43,00	43,00	43,00
OSS	samospráva	osoby	2,00	2,00	2,00	2,00	2,00	2,00	1,70	1,60	OSS
	státní správa	osoby	32,00	32,00	32,00	32,00	32,00	32,00	32,30	32,40	OSS
SŽP	samospráva	osoby	2,60	2,60	2,60	2,60	2,60	2,60	2,60	2,60	SŽP
	státní správa	osoby	30,40	30,40	30,40	30,40	30,40	30,40	30,40	28,40	SŽP
ŽO	samospráva	osoby	0,70	0,70	0,70	0,70	0,70	0,70	0,70	0,70	ŽO
	státní správa	osoby	11,30	11,30	11,30	11,30	11,30	11,30	11,30	11,30	ŽO

Tabulková místa odborů a útvarů MěÚ k 31.12. sledovaného roku							2025	2024	2023	Správce	
Výhled [tis. Kč], ZM 9.12.2024		Jednotka	2026	2027	2028	2029	2030	Rozpočet	Rozpočet	Prosinec	
			Výhled	Výhled	Výhled	Výhled	Výhled				
Projekty hrazené Úřadem práce (osoby je nutné evidovat jako zaměstnance města; pro tuto potřebu jsou evidováni jako provozní pracovníci samosprávy)											
Projekt k získání odborné praxe a zvýšení kvalifikace	osoby		4,00	4,00	4,00	4,00	4,00	4,00	4,00	5,00	PAM
Projekt Veřejně prospěšné práce	osoby		4,00	4,00	4,00	4,00	4,00	4,00	4,00	5,00	SMM
Budoucí změna zaměstnanců (není-li možné ji podchytit na konkrétním odboru); u dřívějších let neobsazené tabulkové místo											
zařazení neurčeno samospráva	osoby										EKO
státní správa	osoby										EKO

REKAPITULACE - ZAMĚSTNANCI ZAŘAZENÍ DO MĚÚ (tabulková místa)							2025	2024	2023	
úředníci samospráva	osoby		88,10	88,10	88,10	88,10	88,10	88,00	85,70	x
státní správa	osoby		138,90	138,90	138,90	138,90	138,90	139,00	139,30	x
provozní prac. samospráva	osoby		17,00	17,00	17,00	17,00	17,00	17,00	19,00	x
státní správa	osoby		8,00	8,00	8,00	8,00	8,00	8,00	8,00	x
<b>Městský úřad celkem (schválená tabulková místa)</b>	<b>osoby</b>		<b>252</b>	<b>252</b>	<b>252</b>	<b>252</b>	<b>252</b>	<b>252</b>	<b>252</b>	<b>PO</b>
podíl zaměstnanců, vykonávajících státní správu		%	58,3%	58,3%	58,3%	58,3%	58,3%	58,3%	58,3%	58,5%

REKAPITULACE - MĚSTSKÁ POLICIE (tabulková místa)							2025	2024	2023	
MP strážníci	osoby		24	24	24	24	24	24	24	MP
ostatní zaměstnanci	osoby		5	5	5	5	5	5	5	MP
<b>Městská policie</b>	<b>osoby</b>		<b>29</b>	<b>29</b>	<b>29</b>	<b>29</b>	<b>29</b>	<b>29</b>	<b>29</b>	<b>x</b>



## Zřízení a založené společnosti města

Název	IČ	Sídlo	Vznik	základní kapit. [tis.]	Podíl města	Poznámka	Správce
<b>1) Organizační složky (nemají právní subjektivitu)</b>							
<b>Jednotka sboru dobrovolných hasičů Uherské Hradiště, org.s.</b>			1.1.2006	x	100,00%	ZM 297/20/Z z 19.12.2005	ÚKS
<b>Jednotka sboru dobrovolných hasičů Mařatice, org.s.</b>			1.1.2006	x	100,00%	ZM 297/20/Z z 19.12.2005	ÚKS
<b>Jednotka sboru dobrovolných hasičů Jarošov, org.s.</b>			1.1.2006	x	100,00%	ZM 297/20/Z z 19.12.2005	ÚKS
<b>Jednotka sboru dobrovolných hasičů Míkovice, org.s.</b>			1.1.2006	x	100,00%	ZM 297/20/Z z 19.12.2005	ÚKS
<b>Jednotka sboru dobrovolných hasičů Vésky, org.s.</b>			1.1.2006	x	100,00%	ZM 297/20/Z z 19.12.2005	ÚKS
<b>Organizační složky celkem</b>			<b>5</b>				
<b>2) Příspěvkové organizace (zřizovatel je město)</b>							
<b>Klub kultury, p.o.</b>	92100	Uh. Hradiště Hradební 1198	1.1.1992	x	100,00%	Činnost: a) kulturně společenská, b) Výchovně vzdělávací v kultuře, c) Správa a provozování kulturně výchovných zařízení, d) Zajišťování podmínek pro rozvoj neprofesionální zájmové a zájmově umělecké	KŠS
<b>Městská kina, p.o.</b>	836265	Uh. Hradiště nám.Míru 951	23.3.1993	x	100,00%	Činnost: a) veřejná filmová představení, b) organizování filmových akcí, c) prodej časopisů, filmové literatury a plakátů, d) zajišťování krátkodobých nájmu, e) provozování klubu Mír, f) publikační činnost	KŠS
<b>Senior centrum UH, p.o.</b>	70819173	Uh. Hradiště Kollárova 1243	1.5.2000	x	100,00%	Činnost: poskytování služeb, péče, ubytování, pečovatelské služby. Pozn.: do 6/2009 název Penzion - městské sociální centrum UH	OSS
<b>ZŠ UNESCO, p.o.</b>	70436070	Uh. Hradiště Komenského nám. 3	1.1.2001	x	100,00%	Činnost: 1. poskytuje základní vzdělávání, 2. školní stravování, 3. školní klub, 4. školní družina, 5. závodní stravování, 6. činnosti ve prospěch žáků	KŠS
<b>ZŠ Za Alejí, p.o.</b>	70436177	Uh. Hradiště Za Alejí 1072	1.1.2001	x	100,00%	Činnost: 1. poskytuje základní vzdělávání, 2. školní stravování, 3. školní klub, 4. školní družina, 5. závodní stravování, 6. činnosti ve prospěch žáků	KŠS
<b>ZŠ Sportovní, p.o.</b>	70435651	Uh. Hradiště Sportovní 777	1.1.2001	x	100,00%	Činnost: 1. poskytuje základní vzdělávání, 2. školní stravování, 3. školní klub, 4. školní družina, 5. činnosti ve prospěch žáků	KŠS
<b>ZŠ Větrná, p.o.</b>	70436169	Uh. Hradiště Větrná 1063	1.1.2001	x	100,00%	Činnost: 1. poskytuje základní vzdělávání, 2. mateřská škola, 3. školní stravování, 4. školní jídelna-výdejna, 5. školní klub, 6. školní družina, 7. činnosti ve prospěch žáků	KŠS
<b>ZŠ Mařatice, p.o.</b>	70993343	Uh. Hradiště 1.máje 55	1.1.2003	x	100,00%	Činnost: 1. poskytuje základní vzdělávání, 2. školní stravování, 3. školní družina, 4. činnosti ve prospěch žáků	KŠS
<b>ZŠ Jarošov, p.o.</b>	70993327	Uh. Hradiště Jarošov 200	1.1.2003	x	100,00%	Činnost: 1. poskytuje základní vzdělávání, 2. mateřská škola, 3. školní stravování, 4. školní družina, 5. závodní stravování, 6. činnosti ve prospěch žáků	KŠS


Název	IČ	Sídlo	Vznik	základní kapit. [tis.	Podíl města	Poznámka	Správce
<b>Mateřské školy, p.o.</b>	70993360	Uh. Hradiště Svatováclavská 943	1.1.2003	x	100,00%	Činnost: 1. 1. mateřská škola, 2. školní stravování, 3. závodní stravování, 4. činnosti ve prospěch žáků	KŠS
<b>Slovácké divadlo, p.o.</b>	94846	Uh. Hradiště Tyršovo nám. 480	1.1.2003	x	100,00%	Činnost: 1.Hlavní: a) činoherní a hudebně dramatické divadelní inscenace; b) představení jiných pořadatelům, c) kulturního centrum, d) vytváří scénické předměty, e) doprava. 2. Podnikání: a) pronájem věcí, b) Činnost: 1.Hlavní: a) univerzální knihovní fond, b) fond regionální literatury, c) meziknihovní výpůjčky, d) propaguje a zpřístupňuje své fondy, e) zprostředkovává přístup k informacím st. správy a samosprávy, f) přednášky, g) Spolupracuje s nezisk.sektorem, h) Buduje interní databáze fondů, i) kopírování z vl.fondů, j) knihovní fond , 2. Doplnková: a) prodej knih b) propagační služby, 3. Podnikání: a) kopírování, b) činnost: a) provoz sportovních zařízení, b) revize sportovních zařízení, c) zajišťování sportovních činností, d) služeb při pořádání sportovních akcí města UH, e) Sportovně výchovná činnost publikační, f) správa a provozování sportovních zařízení, g) cenový režim služeb, h) havarijní služby pro sport, i) kontrola dodavatelů služeb	KŠS
<b>Knihovna Bedřich Beneše Buchlovana, p.o</b>	92118	Uh. Hradiště Velehradská 714	1.1.2003	x	100,00%	Činnost: 1.Hlavní: a) univerzální knihovní fond, b) fond regionální literatury, c) meziknihovní výpůjčky, d) propaguje a zpřístupňuje své fondy, e) zprostředkovává přístup k informacím st. správy a samosprávy, f) přednášky, g) Spolupracuje s nezisk.sektorem, h) Buduje interní databáze fondů, i) kopírování z vl.fondů, j) knihovní fond , 2. Doplnková: a) prodej knih b) propagační služby, 3. Podnikání: a) kopírování, b) činnost: a) provoz sportovních zařízení, b) revize sportovních zařízení, c) zajišťování sportovních činností, d) služeb při pořádání sportovních akcí města UH, e) Sportovně výchovná činnost publikační, f) správa a provozování sportovních zařízení, g) cenový režim služeb, h) havarijní služby pro sport, i) kontrola dodavatelů služeb	KŠS
<b>Sportoviště města UH, p.o.</b>	71234187	Uh. Hradiště Stonky 860	1.1.2005	x	100,00%	Činnost: a) provoz sportovních zařízení, b) revize sportovních zařízení, c) zajišťování sportovních činností, d) služeb při pořádání sportovních akcí města UH, e) Sportovně výchovná činnost publikační, f) správa a provozování sportovních zařízení, g) cenový režim služeb, h) havarijní služby pro sport, i) kontrola dodavatelů služeb	KŠS
<b>Dům dětí a mládeže, p.o.</b>	75089602	Uh. Hradiště J.E.Purkyně 494	1.1.2007	x	100,00%	Činnost: a) poskytuje zájmové vzdělávání, b) závodní stravování, c) další činnosti ve prospěch uživatelů a ochrany majetku Info: Převzetí od Zlínského kraje	KŠS
<b>Aquapark UH, p.o.</b>	72063904	Uh. Hradiště Sportovní 1214	1.4.2010	x	100,00%	činnost: 1. Hlavní: a) provoz zařízení, b) revize, c) sportovní akce, d) pořádání soutěží, e) propagace, f) správa zařízení, g) odstranění poruch, h) kontrola dodavatelů, i) sportovní služby. 2. Doplnková: a) hostinská činnost, b) masérské a regenerační služby	KŠS
<b>Příspěvkové organizace celkem</b>			<b>15</b>				

<b>3) Obecně prospěšné společnosti (zakladatel nebo spoluzakladatel je město)</b>							
<b>PETRKLÍČ, o.p.s.</b>	26928060	Uh. Hradiště Vésky, Na Krajině 44	01.01.2004	x	100,00%	Činnost: a) osvětová, b) pomoc ženám, dětem a matkám v nouzi, c) ubytování ženám a matkám s dětmi, d) poskytování krizové intervence Info: zakladatel je Město Uh. Hradiště.	OSS
<b>Park Rochus, o.p.s.</b>	29234387	Uh. Hradiště Studentské nám. 153	06.05.2010	x	100,00%	Činnost: a) rozvoj e využití lokality Rochus, b) dotační projekty, c) mimoškolní výchova, d) vědecko-výzkumnou činnost, e) po vybudování provozovat areály muzea v přírodě včetně Mařatského dvora, environmentálního centra popř. další Info: do 31.12.2018 byla zakladatelem mimo Město Uh. Hradiště také společnost SYNOT REAL ESTAT, a.s.	KŠS
<b>Obecně prospěšné společnosti celkem</b>			<b>2</b>				

Název	IČ	Sídlo	Vznik	základní kapit. [tis.]	Podíl města	Poznámka	Správce	
<b>4) Obchodní společnosti</b> (zakladatel nebo spoluzakladatel je město)								
<b>4a - Rozhodující vliv</b> (tzv. ovládané společnosti; dle § 61, z.č.513/1991 Sb., obchodní zákoník, se jedná o většinu (tj. více jak 50 %; jsou-li ostatní "drobní", pak více jak 40 %) hlasovacích práv)								
<b>EDUHA, s.r.o.</b>	27680657	Uh. Hradiště Studentské náměstí 1	21.3.2006	72 650,0	100,00%	72 650,0	Činnost: Výroba, obchod a služby neuvedené v přílohách 1 až 3 živnostenského zákona Info: Původní základní kapitál 72,65 mil. Kč byl v r. 2014 snížen o 10 mil. na krytí ztráty z odpisů.	SMM
<b>4b - Podstatný vliv</b> (dle § 22, bod 5, z.č.563/1991 Sb., o účetnictví, se jedná nejméně o 20 % hlasovacích práv a současně není prokázán rozhodující vliv - tj. jednání ve shodě, dohoda s jiným společníkem, právo prosadit obsazení řízení)								
<b>CTZ s.r.o.</b>	63472163	Uh. Hradiště Sokolovská 572	1.3.1996	62 400,0	49,04%	30 600,0	Činnost: výroba a rozvod tepelné a elektrické energie Info: Zakladatel město, v roce 2000 umožnilo město navýšení základního kapitálu společnosti MVV Energie CZ a.s. (rekonstrukce rozvodů), která tak získala	EKO
<b>OTR, s.r.o.</b>	49450581	Buchlovice Masarykova 273	27.10.1993	400,0	35,00%	140,0	Činnost: a) nakládání s nebezpečnými odpady, b) doprava Info: Buchlovice 23,5% , St.Město a Osvětimany á	EKO
<b>HRATES a.s.</b>	25565516	Uh. Hradiště Průmyslová 1153	26.5.1999	36 821,0	34,01%	12 521,0	Činnost: a) doprava, b) Zámečnictví, nástrojářství, c) elektrická zařízení, d) Výroba, obchod a služby neuvedené v přílohách 1 až 3 živnostenského zákona Info: Zakladatel město. 36 821 ks akcií na jméno, jmenovitá hodnota je 1000 Kč/akcie. Mariusu Pedersen a.s. prodán 29.10.2009 podíl 51.0008% a 28.11.2011	SMM
<b>Slovácké vodárny a kanalizace, a.s.</b>	49453866	Uh. Hradiště Za Olšávkou 290	19.3.1996	886 732,0	30,09%	266 790,0	Činnost: a) vodoinstalatérství, b) doprava, c) projektování, d) provádění staveb, e) podnikání s nebezpečnými odpady, f) výroba, obchod a služby neuvedené v přílohách 1 až 3 živnostenského zákona Info: poslední navýšení vkladu města bylo zapsáno 28.8.2018	EKO
<b>4c - Menšinový vliv</b> (věstník NKÚ 2006, částka 3, bod 05/35, jedná se tzv. ostatní dlouhodobý finanční majetek, tj. účast není z důvodu zhodnocování dočasně volných peněžních prostředků)								
<b>Odpady-Třídění-Recyklace a.s.</b>	63483980	Uh. Hradiště Průmyslová 1153	1.12.1995	10 000,0	14,00%	1 400,0	Vlastníci společnosti jsou Marius Pedersen a.s. (60 %) a OTR, s.r.o. (40 %; a v němž má podíl město UH 35 %) Činnost: a) podnikání s nebezpečnými odpady, b) doprava, c) Výroba, obchod a služby neuvedené v	EKO
<b>Obchodní společnosti celkem</b>			<b>6</b>			<b>382 701,0</b>		

zapojení do rozpočtu:

- ad 1) Hospodaření organizačních složek je součástí rozpočtu města (nemají právní subjektivitu)
- ad 2) Příspěvkové organizace dostávají z rozpočtu města příspěvky, popř. je jim nařizován odvod z investičního fondu
- ad 3) Obecně prospěšné společnosti dostávají z rozpočtu města dotaci
- ad 4) Obchodní společnosti vyplácí podíly na zisku (na základě rozhodnutí nejvyšších orgánů společnosti)



## Dividendy z majetkových účastí města

Dividendy z majetkových účastí města		2026	2027	2028	2029	2030
Výhled [tis. Kč], ZM 9.12.2024		Výhled	Výhled	Výhled	Výhled	Výhled
	Jednotka					
<b>Významná účast města (tj. min. 20% podíl na obchodním jmění nebo hlasovacích právech)</b>						
<b>Rozhodující vliv (majetková účast &gt;50 %)</b>						
EDUHA, s.r.o.	tis. Kč	0,0	0,0	0,0	0,0	0,0
<b>Podstatný vliv (majetková účast 20-50 %)</b>						
CTZ s.r.o.	tis. Kč	2 451,9	2 451,9	2 451,9	4 903,8	4 903,8
OTR, s.r.o.	tis. Kč	2 800,0	2 800,0	2 800,0	2 800,0	2 800,0
HRATES a.s.	tis. Kč	680,1	680,1	680,1	680,1	680,1
Slovácké vodárny a kanalizace, a.s.	tis. Kč	0,0	0,0	0,0	0,0	0,0
<b>Významná účast celkem</b>	<b>tis. Kč</b>	<b>5 932,0</b>	<b>5 932,0</b>	<b>5 932,0</b>	<b>8 383,9</b>	<b>8 383,9</b>

2025	2024	2023	Správce
Rozpočet	Rozpočet	Prosinec	
0,0	0,0	0,0	EKO
2 451,9	4 903,8	2 451,9	EKO
2 730,0	2 800,0	2 730,0	EKO
680,1	680,1	680,1	EKO
0,0	1 217,3	0,0	EKO
<b>5 862,0</b>	<b>9 601,2</b>	<b>5 862,0</b>	

§ 22 563/1991 Sb., o účetnictví: (5) Podstatným vlivem se rozumí takový významný vliv na řízení nebo provozování účetní jednotky, jenž není rozhodující ani společný; není-li prokázán opak, považuje se za podstatný vliv dispozice nejméně s 20 % hlasovacích práv.

§ 74 090/2012 Sb., o obchodních korporacích: (1) Ovládající osobou je osoba, která může v obchodní korporaci přímo či nepřímo uplatňovat rozhodující vliv. Ovládanou osobou je obchodní korporace ovládaná ovládající osobou.

Krátkodobé operativní řízení likvidity						
z činnosti správce cenných papírů (výplata přímo městu)	tis. Kč	0,0	0,0	0,0	0,0	0,0
městem provedený přímý krátkodobý nákup akcií	tis. Kč	0,0	0,0	0,0	0,0	0,0
<b>Operativní řízení likvidity celkem</b>	<b>tis. Kč</b>	<b>0,0</b>	<b>0,0</b>	<b>0,0</b>	<b>0,0</b>	<b>0,0</b>

0,0	0,0	0,0	EKO
0,0	0,0	0,0	EKO
0,0	0,0	0,0	

<b>CELKEM</b>	<b>tis. Kč</b>	<b>5 932,0</b>	<b>5 932,0</b>	<b>5 932,0</b>	<b>8 383,9</b>	<b>8 383,9</b>
---------------	----------------	----------------	----------------	----------------	----------------	----------------

<b>5 862,0</b>	<b>9 601,2</b>	<b>5 862,0</b>
----------------	----------------	----------------

Pozn.:

Zákon 586/1992 Sb., o dani z příjmů, verze od 2018, § 17 (osvobození o daně) odst. 3: b) mateřskou společností obchodní korporace, je-li poplatníkem uvedeným v § 17 odst. 3 a má některou z forem uvedených v předpisech Evropské unie 93) nebo formu družstva svěřenský fond, rodinná fundace, obec, svazek obcí nebo společnost, která je daňovým rezidentem jiného členského státu Evropské unie než České republiky, pokud v jejich obchodním majetku je nejméně po dobu 12 měsíců nepřetržitě alespoň 10% podíl na základním kapitálu jiné obchodní korporace,



# SPRÁVCI MAJETKU MĚSTA

Správce	Adresa	Oblast správy	Od	Poznámka	Správce
<b>J&amp;T Banka, a.s.</b>	Praha 8 186 00 Sokolovská 700/113a	Správa cenných papírů za cca 250 mil. Kč (pololetí 2024)	17.3.1997	do 15.10.2001 to byla fa OFT Brokers, s.r.o. (nový správce ji koupil)	EKO
<b>Generali Investments CCE, a.s.</b>	Praha 4 140 00 Na Pankráci 1720/123, Nusl	obhospodařování vyčleněné části aktiv města formou nákupu pokladničních poukázek ČNB za cca 85,5 mil. Kč (pololetí 2024)	23.1.2023	jedná se o buy/sell obchody v délce trvání 2 týdny	EKO
<b>HRATES a.s.</b>	Uh. Hradiště 686 01 Průmyslová 1153	Správa parkovišť (vč. výběru parkovacích automatů) Správa pohřebišť	26.5.1999		SMM
<b>EDUHA, s.r.o.</b>	Uh. Hradiště 686 01 Studentské náměstí 1535	od 2006: Správa vzdělávací zóny v areálu bývalých kasáren (provoz Regionálního vzdělávacího centra a Centra celoživotního vzdělávání) od 2020: Bytové hospodářství a část nebytového hospodářství určeného ke komerčnímu pronájmu od 2022: Správa majetku, využívaného příspěvkovými organizacemi v oblasti kultury	21.3.2006		SMM a KŠS
<b>Spolek přátel kaple svatého Rocha, o.s.</b>	Uh. Hradiště 686 01 Lechova 571	Zajištění provozu kaple sv. Rocha	1.1.2010		SMM
<b>Lidumila s.r.o.</b>	Uh. Hradiště 686 01 Velehradská tř. 247	Provoz veřejného sociálního zařízení v ul. Hradební č.p. 174	1.1.2011	schváleno Usnesením RM 49/3/2010 ze dne 21.12.2010	SMM





# Bonusy občanům města a neziskovým organizacím

Bonusy občanům města a neziskovým organizacím		2026	2027	2028	2029	2030	2025	2024	2023	Správce
Výhled [tis. Kč], ZM 9.12.2024		Výhled	Výhled	Výhled	Výhled	Výhled	Rozpočet	Rozpočet	Prosinec	
Jednotka										
Poskytované úlevy na úkor hospodaření města										
Městská hromadná doprava: dotace na ztrátu z provozu	tis. Kč	52 740,0	54 530,5	55 729,2	56 939,1	58 160,2	50 866,9	12 948,2	13 097,9	odkaz
rezerva na nový způsob provozu	tis. Kč	0,0	0,0	0,0	0,0	0,0	0,0	16 785,0	8 579,0	odkaz
Poplatek za komun.odpad děti a mládež do 18 let	tis. Kč	4 213,0	4 213,0	4 213,0	4 213,0	4 213,0	0,0	0,0	0,0	odkaz
seniři od 70 let výše	tis. Kč	4 354,8	4 354,8	4 354,8	4 354,8	4 354,8	0,0	0,0	0,0	odkaz
Dotace neziskovým org. Smlouvy o dlouhodobé spolupráci	tis. Kč	4 307,0	4 387,0	4 467,0	4 550,0	4 623,0	4 227,0	4 150,0	4 050,0	odkaz
Dotační programy	tis. Kč	11 853,6	12 022,6	12 138,6	12 255,6	12 372,6	11 679,6	10 692,0	8 381,2	odkaz
Individuální žádosti	tis. Kč	27 390,0	27 390,0	27 398,0	28 630,0	29 115,0	27 390,0	26 990,0	24 360,0	odkaz
Podpora činnosti spolků	tis. Kč	1 370,0	1 400,0	1 420,0	1 440,0	1 460,0	1 340,0	1 420,0	1 410,0	odkaz
Záštity	tis. Kč	225,0	231,0	235,0	239,0	243,0	219,0	233,0	215,0	odkaz
Společenské záležitosti: narození občánků města (viz výše)	tis. Kč	923,0	1 382,0	1 382,0	1 382,0	1 382,0	923,0	923,0	929,0	odkaz
prvňáčci (viz výše)	tis. Kč	240,0	240,0	240,0	240,0	240,0	120,0	120,0	120,0	odkaz
ost.přijetí (hosté, jubilea, důchodci,...)	tis. Kč	410,7	413,6	416,5	419,4	422,3	407,8	394,6	391,3	odkaz
pohoštění (všechny akce města)	tis. Kč	577,6	581,6	585,7	589,8	593,9	573,6	569,0	564,3	odkaz
(UZ) Zpravodaj města	tis. Kč	0,0	0,0	0,0	0,0	0,0	0,0	0,0	515,7	odkaz
Jarmarky	tis. Kč	381,6	384,3	387,0	389,7	392,4	378,9	375,7	371,4	odkaz
Kulturní záležitosti (UZ) Slovácké slavnosti vína	tis. Kč	3 035,2	3 095,9	3 157,8	3 221,0	3 285,4	2 967,0	2 904,3	2 681,2	odkaz
(UZ) Noc s Metodějem	tis. Kč	316,2	322,5	329,0	335,6	342,3	309,1	302,6	279,4	odkaz
Kulturní akce pořádané přímo (odborem MěÚ)	tis. Kč	510,6	1 514,3	518,0	521,7	525,4	507,1	503,0	498,8	odkaz
(UZ) Hradištské vánoce vč. videomappingu	tis. Kč	824,5	828,4	832,3	836,2	840,1	706,4	586,6	761,4	odkaz
Signál v tísni	tis. Kč	26,6	26,6	26,6	26,6	26,6	26,4	31,1	0,0	odkaz
Pohoštění pro děti z DD a ústavů	tis. Kč	15,4	15,4	15,4	15,4	15,4	15,3	15,2	0,0	odkaz
(UZ) projekt TSTTT	tis. Kč	77,5	78,0	78,5	79,0	79,6	77,0	76,4	75,5	odkaz
Expozice věznice UH - průvodci (do doby opravy věznice)	tis. Kč	50,2	0,0	0,0	0,0	0,0	48,6	47,0	45,0	odkaz
Muzeum totality (provoz) - memorandum se státem a ZK	tis. Kč	0,0	600,0	604,2	608,4	612,7	0,0	0,0	0,0	odkaz
Sportovní akce pořádané přímo (odborem MěÚ)	tis. Kč	0,0	0,0	0,0	0,0	0,0	0,0	0,0	113,4	odkaz
Plavání dětí MŠ a ZŠ (nepovinné)	tis. Kč	630,3	634,7	639,0	643,5	648,0	625,9	620,7	613,6	odkaz
<b>Bonusy občanům a neziskovým organizacím</b>	<b>tis. Kč</b>	<b>114 472,7</b>	<b>118 646,1</b>	<b>119 167,6</b>	<b>121 929,8</b>	<b>123 947,6</b>	<b>103 408,6</b>	<b>80 687,4</b>	<b>68 053,1</b>	

Pozn. EKO: případné zrušení bonusu nebude znamenat zanedbání povinností města či zhoršení správy majetku města (má "jen" dopad na kvalitu života ve městě)

