

# Rozpočet Města Uherské Hradiště 2025

## stručný přehled

Druhové třídění [tis. Kč]	Rok 2025			Rok 2024	
	Rozpočet	Březen	Plnění	Změna	Březen
tř. 1 - Daňové příjmy	610 462,8	121 941,5	20,0%	94,7%	128 809,7
tř. 2 - Nedaňové příjmy	180 988,9	47 606,1	26,3%	99,7%	47 745,7
tř. 3 - Kapitálové příjmy	108 324,7	2 033,8	1,9%	511,3%	397,8
tř. 4 - Přijaté transfery	120 612,4	32 742,6	27,1%	99,2%	32 996,4
<b>Příjmy celkem</b>	<b>1 020 388,8</b>	<b>204 324,0</b>	<b>20,0%</b>	<b>97,3%</b>	<b>209 949,6</b>
tř. 5 - Běžné výdaje	848 170,0	171 329,1	20,2%	107,2%	159 757,5
tř. 6 - Kapitálové výdaje	462 480,2	15 229,3	3,3%	66,0%	23 083,5
<b>Výdaje celkem</b>	<b>1 310 650,2</b>	<b>186 558,4</b>	<b>14,2%</b>	<b>102,0%</b>	<b>182 841,0</b>
<b>tř. 8 - Financování</b>	<b>290 261,4</b>	<b>-17 765,7</b>		<b>65,5%</b>	<b>-27 108,6</b>

ZM 9.12.2024 až úpravy EKO k 27.3.2025

schodek

přebytek

přebytek

Další info:

- Rozpočet dle oddílů  
paragrafů  
položek
- Závazné ukazatele: Rada města  
Městský úřad
- Dluhová služba
- Rozpočet na 1 obyvatele
- Výdaje podle skupin

# Rožpočet města Uherské Hradiště 2025

Dle oddílů a odvětvových skupin <small>ZM 9.12.2024 až úpravy EKO k 27.3.2025 [tis. Kč]</small>	ROZPOČET 2025			Březen 2025			Březen 2024			Březen 2023			Březen 2022		
	Přijmy	Výdaje	Saldo	Přijmy	Výdaje	Saldo	Přijmy	Výdaje	Saldo	Přijmy	Výdaje	Saldo	Přijmy	Výdaje	Saldo
<i>Bezparagrafové položky - daňové příjmy</i>	610 462,8		610 462,8	121 941,5		121 941,5	128 809,7		128 809,7	123 899,0		123 899,0	104 721,6		104 721,6
<i>Bezparagrafové položky - nedaňové příjmy</i>	7 112,4		7 112,4	1 752,6		1 752,6	1 828,1		1 828,1	2 156,2		2 156,2	2 201,7		2 201,7
<i>Bezparagrafové položky - dotace</i>	120 612,4		120 612,4	32 742,6		32 742,6	32 996,4		32 996,4	26 026,0		26 026,0	21 174,2		21 174,2
<b>Bezparagrafové položky</b>	<b>738 187,6</b>		<b>738 187,6</b>	<b>156 436,7</b>		<b>156 436,7</b>	<b>163 634,2</b>		<b>163 634,2</b>	<b>152 081,2</b>		<b>152 081,2</b>	<b>128 097,5</b>		<b>128 097,5</b>
<i>10 - Zemědělství, lesní hospodářství a rybářství</i>	<i>1 531,3</i>	<i>1 039,4</i>	<i>491,9</i>	<i>495,4</i>	<i>59,1</i>	<i>436,3</i>	<i>929,3</i>	<i>358,1</i>	<i>571,2</i>	<i>400,3</i>	<i>-27,7</i>	<i>428,0</i>	<i>408,5</i>	<i>101,1</i>	<i>307,4</i>
<b>1 - Zemědělství, lesní hospodářství a rybářství</b>	<b>1 531,3</b>	<b>1 039,4</b>	<b>491,9</b>	<b>495,4</b>	<b>59,1</b>	<b>436,3</b>	<b>929,3</b>	<b>358,1</b>	<b>571,2</b>	<b>400,3</b>	<b>-27,7</b>	<b>428,0</b>	<b>408,5</b>	<b>101,1</b>	<b>307,4</b>
<i>21 - Průmysl, stavebnictví, obchod a služby</i>	<i>575,8</i>	<i>35 696,0</i>	<i>-35 120,2</i>	<i>184,1</i>	<i>14 972,2</i>	<i>-14 788,2</i>	<i>141,3</i>	<i>6 431,2</i>	<i>-6 289,9</i>	<i>158,6</i>	<i>5 081,3</i>	<i>-4 922,6</i>	<i>253,8</i>	<i>4 899,1</i>	<i>-4 645,3</i>
<i>22 - Doprava</i>	<i>36 373,7</i>	<i>212 435,7</i>	<i>-176 062,0</i>	<i>7 690,9</i>	<i>18 261,9</i>	<i>-10 571,0</i>	<i>5 883,2</i>	<i>18 034,8</i>	<i>-12 151,6</i>	<i>4 040,4</i>	<i>17 820,8</i>	<i>-13 780,4</i>	<i>4 944,4</i>	<i>11 519,4</i>	<i>-6 575,0</i>
<i>23 - Vodní hospodářství</i>	<i>3 015,0</i>	<i>8 024,9</i>	<i>-5 009,9</i>	<i>1 000,3</i>	<i>285,7</i>	<i>714,6</i>	<i>939,3</i>	<i>101,8</i>	<i>837,4</i>	<i>799,2</i>	<i>84,5</i>	<i>714,7</i>	<i>728,1</i>	<i>112,3</i>	<i>615,8</i>
<b>2 - Průmyslová a ost. odvětví hospod.</b>	<b>39 964,5</b>	<b>256 156,6</b>	<b>-216 192,1</b>	<b>8 875,3</b>	<b>33 519,8</b>	<b>-24 644,5</b>	<b>6 963,8</b>	<b>24 567,8</b>	<b>-17 604,0</b>	<b>4 998,3</b>	<b>22 986,6</b>	<b>-17 988,3</b>	<b>5 926,3</b>	<b>16 530,8</b>	<b>-10 604,4</b>
<i>31 a 32 - Vzdělávání</i>	<i>8 222,6</i>	<i>84 016,5</i>	<i>-75 793,9</i>	<i>1 033,1</i>	<i>16 818,7</i>	<i>-15 785,6</i>	<i>7 166,9</i>	<i>28 092,3</i>	<i>-20 925,4</i>	<i>950,0</i>	<i>13 397,7</i>	<i>-12 447,7</i>	<i>947,4</i>	<i>8 788,5</i>	<i>-7 841,1</i>
<i>33 - Kultura, církev a sdělovací prostředky</i>	<i>8 938,8</i>	<i>132 878,1</i>	<i>-123 939,3</i>	<i>2 318,3</i>	<i>30 407,7</i>	<i>-28 089,5</i>	<i>2 102,9</i>	<i>28 653,4</i>	<i>-26 550,5</i>	<i>2 104,8</i>	<i>28 025,5</i>	<i>-25 920,7</i>	<i>1 864,8</i>	<i>26 112,0</i>	<i>-24 247,2</i>
<i>34 - Tělovýchovná a zájmová činnost</i>	<i>2 675,5</i>	<i>246 129,9</i>	<i>-243 454,4</i>	<i>7,4</i>	<i>21 319,5</i>	<i>-21 312,1</i>	<i>449,9</i>	<i>19 234,0</i>	<i>-18 784,1</i>	<i>110,1</i>	<i>17 511,9</i>	<i>-17 401,8</i>	<i>14,8</i>	<i>11 135,7</i>	<i>-11 120,9</i>
<i>35 - Zdravotnictví</i>	<i>23,3</i>	<i>24,3</i>	<i>-1,0</i>					<i>18,3</i>	<i>-18,3</i>		<i>16,1</i>	<i>-16,1</i>	<i>11,9</i>	<i>25,8</i>	<i>-13,9</i>
<i>36 - Bydlení, komun.rozvoj a bytové hospodářství</i>	<i>68 503,9</i>	<i>90 297,8</i>	<i>-21 793,9</i>	<i>22 300,3</i>	<i>15 333,5</i>	<i>6 966,8</i>	<i>21 970,0</i>	<i>15 241,2</i>	<i>6 728,8</i>	<i>20 848,1</i>	<i>19 477,1</i>	<i>1 371,0</i>	<i>34 512,9</i>	<i>12 877,8</i>	<i>21 635,0</i>
<i>37 - Ochrana životního prostředí</i>	<i>7 864,6</i>	<i>71 427,5</i>	<i>-63 562,9</i>	<i>2 099,3</i>	<i>8 289,2</i>	<i>-6 189,9</i>	<i>1 766,4</i>	<i>7 395,2</i>	<i>-5 628,8</i>	<i>1 288,5</i>	<i>10 919,0</i>	<i>-9 630,6</i>	<i>151,2</i>	<i>8 159,2</i>	<i>-8 008,0</i>
<i>39 - Ost.činnost související se službami pro obyvatelstvo</i>		<i>1 215,7</i>	<i>-1 215,7</i>		<i>122,1</i>	<i>-122,1</i>		<i>182,0</i>	<i>-182,0</i>					<i>61,7</i>	<i>-61,7</i>
<b>3 - Služby pro obyvatelstvo</b>	<b>96 228,7</b>	<b>625 989,8</b>	<b>-529 761,1</b>	<b>27 758,5</b>	<b>92 290,8</b>	<b>-64 532,3</b>	<b>33 456,1</b>	<b>98 816,4</b>	<b>-65 360,3</b>	<b>25 301,4</b>	<b>89 347,3</b>	<b>-64 045,9</b>	<b>37 503,0</b>	<b>67 160,8</b>	<b>-29 657,8</b>
<i>43 - Soc.péče, pomoc a spol. činn. v soc.zabezp.</i>	<i>95,8</i>	<i>32 469,7</i>	<i>-32 373,9</i>	<i>37,1</i>	<i>8 864,4</i>	<i>-8 827,3</i>	<i>61,0</i>	<i>2 837,9</i>	<i>-2 776,8</i>	<i>376,8</i>	<i>7 956,1</i>	<i>-7 579,3</i>	<i>9,9</i>	<i>6 190,8</i>	<i>-6 180,8</i>
<b>4 - Sociální věci a politika zaměstnanosti</b>	<b>95,8</b>	<b>32 469,7</b>	<b>-32 373,9</b>	<b>37,1</b>	<b>8 864,4</b>	<b>-8 827,3</b>	<b>61,0</b>	<b>2 837,9</b>	<b>-2 776,8</b>	<b>376,8</b>	<b>7 956,1</b>	<b>-7 579,3</b>	<b>9,9</b>	<b>6 190,8</b>	<b>-6 180,8</b>
<i>52 - Civilní připravenost na krizové stavy</i>		<i>3 395,7</i>	<i>-3 395,7</i>		<i>29,6</i>	<i>-29,6</i>		<i>23,2</i>	<i>-23,2</i>		<i>30,5</i>	<i>-30,5</i>		<i>25,5</i>	<i>-25,5</i>
<i>53 - Bezpečnost a veřejný pořádek</i>	<i>1 850,0</i>	<i>27 823,5</i>	<i>-25 973,5</i>	<i>688,0</i>	<i>6 167,2</i>	<i>-5 479,2</i>	<i>659,4</i>	<i>5 943,8</i>	<i>-5 284,3</i>	<i>188,3</i>	<i>5 326,7</i>	<i>-5 138,4</i>	<i>251,5</i>	<i>4 815,8</i>	<i>-4 564,3</i>
<i>55 - Požární ochrana a integrovaný záchranný systém</i>		<i>1 204,5</i>	<i>-1 204,5</i>		<i>53,9</i>	<i>-53,9</i>		<i>196,0</i>	<i>-196,0</i>		<i>80,3</i>	<i>-80,3</i>		<i>70,5</i>	<i>-70,5</i>
<b>5 - Bezpečnost státu a právní ochrana</b>	<b>1 850,0</b>	<b>32 423,7</b>	<b>-30 573,7</b>	<b>688,0</b>	<b>6 250,8</b>	<b>-5 562,7</b>	<b>659,4</b>	<b>6 162,9</b>	<b>-5 503,5</b>	<b>188,3</b>	<b>5 437,6</b>	<b>-5 249,3</b>	<b>251,5</b>	<b>4 911,9</b>	<b>-4 660,4</b>
<i>61 - Územní samospráva</i>	<i>418,2</i>	<i>239 051,6</i>	<i>-238 633,4</i>	<i>248,9</i>	<i>42 639,2</i>	<i>-42 390,3</i>	<i>691,4</i>	<i>46 616,7</i>	<i>-45 925,4</i>	<i>250,7</i>	<i>40 667,5</i>	<i>-40 416,8</i>	<i>270,0</i>	<i>36 303,6</i>	<i>-36 033,5</i>
<i>62 - jiné veřejné služby a činnosti</i>														<i>20,0</i>	<i>-20,0</i>
<i>63 - Finanční operace</i>	<i>6 065,0</i>	<i>68 206,8</i>	<i>-62 141,8</i>	<i>9 127,5</i>	<i>2 891,2</i>	<i>6 236,4</i>	<i>3 105,4</i>	<i>3 459,3</i>	<i>-353,8</i>	<i>4 922,1</i>	<i>3 379,0</i>	<i>1 543,1</i>	<i>1 580,1</i>	<i>26 323,1</i>	<i>-24 742,9</i>
<i>64 - Ostatní činnost</i>	<i>136 047,7</i>	<i>55 312,6</i>	<i>80 735,1</i>	<i>656,6</i>	<i>43,2</i>	<i>613,4</i>	<i>448,9</i>	<i>26,8</i>	<i>422,1</i>	<i>0,0</i>	<i>230,8</i>	<i>-230,8</i>	<i>138,1</i>	<i>1 242,0</i>	<i>-1 103,9</i>
<b>6 - Všeobecná veřejná správa a služby</b>	<b>142 530,9</b>	<b>362 571,0</b>	<b>-220 040,1</b>	<b>10 033,1</b>	<b>45 573,6</b>	<b>-35 540,5</b>	<b>4 245,7</b>	<b>50 102,8</b>	<b>-45 857,1</b>	<b>5 172,9</b>	<b>44 277,4</b>	<b>-39 104,5</b>	<b>1 988,3</b>	<b>63 888,6</b>	<b>-61 900,3</b>
<b>Celkem</b>	<b>1 020 388,8</b>	<b>1 310 650,2</b>	<b>-290 261,4</b>	<b>204 324,0</b>	<b>186 558,4</b>	<b>17 765,7</b>	<b>209 949,6</b>	<b>182 846,0</b>	<b>27 103,6</b>	<b>188 519,1</b>	<b>169 977,2</b>	<b>18 541,9</b>	<b>174 185,0</b>	<b>158 783,9</b>	<b>15 401,1</b>
<b>Financování</b>	<b>290 261,4</b>		<b>290 261,4</b>	<b>-17 765,7</b>		<b>-17 765,7</b>	<b>-27 108,6</b>		<b>-27 108,6</b>	<b>-19 480,6</b>		<b>-19 480,6</b>	<b>-15 401,1</b>		<b>-15 401,1</b>

# Odvětvové třídění (paragrafy) rozpočtu 2025 a jeho plnění

Paragrafy a odvětvové skupiny ZM 9.12.2024 až úpravy EKO k 27.3.2025	ROZPOČET 2025			Březen 2025			Březen 2024			Březen 2023			Březen 2022		
	Příjmy	Výdaje	Saldo	Příjmy	Výdaje	Saldo	Příjmy	Výdaje	Saldo	Příjmy	Výdaje	Saldo	Příjmy	Výdaje	Saldo
1011 Udržování výrobního potenciálu zemědělců		6,5	-6,5												
1014 Ozdravování hosp. zvířat, polních a spec.		602,5	-602,5		23,0	-23,0		48,6	-48,6		55,9	-55,9		27,0	-27,0
1036 Správa v lesním hospodářství	1 531,3	365,7	1 165,6	495,4	22,0	473,4	929,3	276,4	652,9	400,3	-99,7	500,0	408,5	74,1	334,4
1037 Celospolečenské fce lesů		64,7	-64,7		14,1	-14,1		33,1	-33,1		16,1	-16,1			
<b>1 - Zemědělství, lesní hospodářství a rybnářství</b>	<b>1 531,3</b>	<b>1 039,4</b>	<b>491,9</b>	<b>495,4</b>	<b>59,1</b>	<b>436,3</b>	<b>929,3</b>	<b>358,1</b>	<b>571,2</b>	<b>400,3</b>	<b>-27,7</b>	<b>428,0</b>	<b>408,5</b>	<b>101,1</b>	<b>307,4</b>
2115 Úspora energie a obnovitelné zdroje		12 704,6	-12 704,6					90,8	-90,8					89,5	-89,5
2141 Vnitřní obchod		183,6	-183,6					0,9	-0,9						
2143 Cestovní ruch		22 680,5	-22 680,5	0,5	14 972,2	-14 971,7		6 339,5	-6 339,5		5 055,4	-5 055,4	3,2	4 801,4	-4 798,2
2169 Ost. správa v průmyslu, stavebn.,obchodu	575,8	127,3	448,5	183,5		183,5	141,3		141,3	158,6	25,8	132,8	250,7	8,2	242,5
2212 Silnice		19 142,9	-19 142,9	6,4	1 294,7	-1 288,4	2,6	3 733,5	-3 730,9	3,5	1 669,0	-1 665,5	3,6	1 699,8	-1 696,2
2219 Ost.záležit. pozem. komunikací	17 669,3	109 847,2	-92 177,9	4 583,2	2 487,5	2 095,7	4 408,3	5 439,4	-1 031,1	4 006,4	2 557,5	1 448,8	3 905,8	1 975,0	1 930,8
2221 Provoz veřejné silniční dopravy		24 016,1	-24 016,1		3 015,2	-3 015,2					777,5	-777,5		708,6	-708,6
2223 Bezpečnost silničního provozu		420,7	-420,7												
2229 Ost.záležitosti v silniční dopravě		1 008,9	-1 008,9		112,6	-112,6		155,6	-155,6	18,3	96,0	-77,7		636,0	-636,0
2239 Ost.záležitosti vnitrozemské plavby		32,3	-32,3												
2292 Dopravní obslužnost - linková	6 700,0	57 967,6	-51 267,6	592,4	11 351,8	-10 759,4	59,3	8 706,3	-8 647,0		12 720,7	-12 720,7		6 500,0	-6 500,0
2299 Ost.záležitosti v dopravě	12 004,4		12 004,4	2 508,9		2 508,9	1 413,1		1 413,1	12,3		12,3	1 035,0		1 035,0
2310 Pitná voda	15,0	56,6	-41,6												
2321 Odvádění a čištění odpadních vod a nakládání	3 000,0	7 285,7	-4 285,7	1 000,3	285,7	714,6	939,3	101,8	837,4	799,2	84,5	714,7	728,1	38,1	690,0
2333 Úpravy drobných vodních toků		649,0	-649,0											74,2	-74,2
2369 Ost.správa ve vodním hospodářství		33,6	-33,6												
<b>2 - Průmyslová a ost. odvětví hospod.</b>	<b>39 964,5</b>	<b>256 156,6</b>	<b>-216 192,1</b>	<b>8 875,3</b>	<b>33 519,8</b>	<b>-24 644,5</b>	<b>6 963,8</b>	<b>24 567,8</b>	<b>-17 604,0</b>	<b>4 998,3</b>	<b>22 986,6</b>	<b>-17 988,3</b>	<b>5 926,3</b>	<b>16 530,8</b>	<b>-10 604,4</b>
3111 Mateřské školy		6 537,0	-6 537,0		1 607,0	-1 607,0		1 605,0	-1 605,0		1 657,0	-1 657,0		1 713,0	-1 713,0
3113 Základní školy	302,5	50 247,3	-49 944,8		10 155,2	-10 155,2		24 107,8	-24 107,8		6 854,0	-6 854,0		5 406,0	-5 406,0
3117 První stupeň základních škol		14 026,0	-14 026,0		2 954,2	-2 954,2		1 383,0	-1 383,0		2 630,9	-2 630,9		1 058,0	-1 058,0
3299 Ost. záležitosti vzdělávání	7 920,1	13 206,2	-5 286,1	1 033,1	2 102,3	-1 069,2	7 166,9	996,5	6 170,4	950,0	2 255,7	-1 305,8	947,4	611,5	335,9
3311 Divadelní činnost		41 248,8	-41 248,8		8 135,9	-8 135,9		8 299,6	-8 299,6		8 261,5	-8 261,5		6 940,5	-6 940,5
3313 Filmová tvorba, distribuce, kina a shromažďování		21 480,2	-21 480,2		6 065,8	-6 065,8		5 466,5	-5 466,5		5 370,9	-5 370,9		5 573,3	-5 573,3
3314 Činnosti knihovnické		23 259,3	-23 259,3		5 814,8	-5 814,8		5 756,1	-5 756,1		5 567,3	-5 567,3		4 759,5	-4 759,5
3319 Ostatní záležitosti kultury		1 969,2	-1 969,2	2,2	339,2	-337,0	1,6	330,7	-329,1	4,2	260,2	-256,0	2,8	195,2	-192,4
3322 Zachování a obnova kulturních památek	8 813,8	12 693,1	-3 879,3	2 168,2	990,3	1 178,0	1 948,1	1 618,6	329,5	1 905,6	1 195,8	709,8	1 860,9	722,6	1 138,4
3326 Pořiz.zachov.a obnova hodnot místního kulturního dědictví		1 226,1	-1 226,1												
3329 Ost.zál.ochr.památek a péče o kult.dědictví		427,7	-427,7	0,0	0,1	0,0	0,0	0,2	-0,1	0,0	0,2	-0,1	0,0	100,2	-100,1
3341 Rozhlas a televize		2 400,0	-2 400,0		465,0	-465,0	0,8	518,4	-517,5	1,5	528,5	-527,1	1,1	503,2	-502,1
3392 Zájmová činnost v kultuře		21 727,5	-21 727,5		7 159,2	-7 159,2		5 341,2	-5 341,2		5 660,8	-5 660,8		6 330,7	-6 330,7
3399 Ost.záležit. kultury, církví a sděl.prostř.	125,0	6 446,2	-6 321,2	147,8	1 437,5	-1 289,7	152,4	1 322,2	-1 169,8	193,5	1 180,3	-986,8		986,8	-986,8
3412 Sport.zařiz.ve vlastnictví obce	2 637,2	194 600,1	-191 962,9		6 885,4	-6 885,4	449,9	6 225,9	-5 776,0	104,3	8 317,8	-8 213,5		4 424,7	-4 424,7
3419 Ost.sportovní činnost		16 952,9	-16 952,9	0,0	14 087,2	-14 087,1	0,0	11 829,2	-11 829,2	4,0	8 767,7	-8 763,7	14,8	6 403,2	-6 388,4
3421 Využití volného času dětí a mládeže		34 308,1	-34 308,1		319,5	-319,5		1 185,4	-1 185,4		373,0	-373,0		281,0	-281,0
3429 Ost.zájmová činnost a rekreace	38,3	268,8	-230,5	7,4	27,5	-20,1		-6,5	6,5	1,8	53,4	-51,6		26,9	-26,9
3541 Prev.před drogami, alkoholem,nikotinem	23,3	24,3	-1,0					18,3	-18,3		16,1	-16,1	11,9	25,8	-13,9
3611 Podpora individ.bytové výstavby	588,2	7 707,0	-7 118,8	0,1	972,1	-972,0	106,8	382,9	-276,1	85,8	932,7	-846,9	41,7	2 611,3	-2 569,5
3612 Bytové hospodářství	38 034,3	34 749,9	3 284,4	10 732,0	6 105,0	4 627,0	10 003,1	7 918,0	2 085,1	8 905,0	10 613,7	-1 708,7	15 489,8	4 937,4	10 552,3
3613 Nebytové hospodářství	21 742,3	15 410,7	6 331,6	6 496,5	4 066,4	2 430,1	6 425,5	3 478,1	2 947,4	6 487,9	3 446,9	3 041,0	5 358,6	2 661,1	2 697,5
3631 Veřejné osvětlení	104,2	10 830,7	-10 726,5	57,7	2 444,0	-2 386,2	39,3	1 814,9	-1 775,6	74,3	3 034,4	-2 960,1	110,8	1 286,5	-1 175,7
3632 Pohřebnictví	1 224,0	4 519,1	-3 295,1	680,5	724,5	-44,1	809,2	891,5	-82,2	330,5	694,4	-363,9	382,2	557,4	-175,3

Paragrafy a odvětvové skupiny ZM 9.12.2024 až úpravy EKO k 27.3.2025	ROZPOČET 2025			Březen 2025			Březen 2024			Březen 2023			Březen 2022		
	Příjmy	Výdaje	Saldo	Příjmy	Výdaje	Saldo	Příjmy	Výdaje	Saldo	Příjmy	Výdaje	Saldo	Příjmy	Výdaje	Saldo
3635 Územní plánování		823,1	-823,1		5,3	-5,3	544,5		544,5					8,2	-8,2
3636 Územní rozvoj		183,5	-183,5		12,1	-12,1		29,0	-29,0		122,0	-122,0		54,4	-54,4
3639 Komunál. služby a územní rozvoj jinde n	6 810,9	16 073,8	-9 262,9	4 333,5	1 004,0	3 329,5	4 041,5	726,8	3 314,7	4 964,6	633,1	4 331,5	13 129,8	761,5	12 368,3
3716 Monitoring ochrany ovzduší		5,2	-5,2												
3721 Sběr a svoz nebezpečných odpadů		292,2	-292,2		25,8	-25,8		48,1	-48,1		18,8	-18,8		41,5	-41,5
3722 Sběr a svoz komunálních odpadů		26 823,3	-26 823,3		4 155,8	-4 155,8		3 796,7	-3 796,7		4 155,1	-4 155,1	36,0	4 236,6	-4 200,6
3726 Využívání a zneškodn. ostatních odpadů	7 802,9	15 153,2	-7 350,3	2 050,1	2 673,8	-623,7	1 735,0	2 302,0	-567,0	1 263,3	2 541,7	-1 278,4	86,8	2 086,6	-1 999,8
3729 Ostatní nakládání s odpady		319,0	-319,0		56,1	-56,1		36,3	-36,3		5,6	-5,6		13,4	-13,4
3741 Ochrana druhů a stanovišť		116,6	-116,6												
3745 Péče o vzhled obcí a veřejnou zeleň	39,6	27 190,6	-27 151,0	30,2	1 083,3	-1 053,1	30,4	948,2	-917,8	13,9	4 010,1	-3 996,2	21,9	1 736,6	-1 714,7
3753 Monitoring ke zjišťování úrovně hluku a v		33,1	-33,1												
3769 Ost.správa v ochr.život.prostředí	22,1	173,0	-150,9	19,0	67,6	-48,6	1,0	63,7	-62,7	11,3	50,7	-39,4	6,5	37,2	-30,7
3792 Ekologická výchova a osvěta		22,7	-22,7					3,0	-3,0		1,0	-1,0		7,2	-7,2
3793 Ekologie v dopravě		1 213,8	-1 213,8		226,8	-226,8		197,2	-197,2		136,1	-136,1			
3799 Ostatní ekologické záležitosti		84,8	-84,8												
3900 Ost.činn.souvis.se službami pro obyvatels		1 215,7	-1 215,7		122,1	-122,1		182,0	-182,0					61,7	-61,7
3 - Služby pro obyvatelstvo	96 228,7	625 989,8	-529 761,1	27 758,5	92 290,8	-64 532,3	33 456,1	98 816,4	-65 360,3	25 301,4	89 347,3	-64 045,9	37 503,0	67 160,8	-29 657,8
4319 Výdaje souvis.se soc.poradentvím		41,7	-41,7		3,5	-3,5		3,9	-3,9		3,9	-3,9		7,3	-7,3
4329 Soc.péče a pomoc dětem a mládeži		15 203,7	-15 203,7		4 893,7	-4 893,7		159,0	-159,0		4 646,3	-4 646,3		3 632,8	-3 632,8
4341 Soc.pomoc osobám v hmotné nouzi a obč		6,0	-6,0		0,3	-0,3					0,5	-0,5			
4349 Soc. péče a pomoc ost. skupinám fyzický		2 026,8	-2 026,8		820,0	-820,0		16,4	-16,4		695,1	-695,1		599,5	-599,5
4357 Domovy pro osoby se zdrav.postižením a		5 763,1	-5 763,1		928,3	-928,3		885,4	-885,4		790,0	-790,0		695,0	-695,0
4359 Služby a činn.v oblasti soc.péče		6 882,6	-6 882,6	13,1	828,5	-815,5	19,0	415,2	-396,1	365,0	454,4	-89,3	0,0	272,2	-272,2
4374 Azylové domy, nízkoprahová denní cent		2 450,0	-2 450,0		1 350,0	-1 350,0		1 350,0	-1 350,0		1 350,0	-1 350,0		954,0	-954,0
4399 Ost. záležitosti soc. věcí a politiky zaměst	95,8	95,8		24,0	40,0	-16,0	42,0	8,0	34,0	11,7	16,0	-4,3	9,9	30,0	-20,1
4 - Sociální věci a politika zaměstnanosti	95,8	32 469,7	-32 373,9	37,1	8 864,4	-8 827,3	61,0	2 837,9	-2 776,8	376,8	7 956,1	-7 579,3	9,9	6 190,8	-6 180,8
5212 Ochrana obyvatelstva		410,4	-410,4		29,6	-29,6		23,2	-23,2		30,5	-30,5		5,8	-5,8
5213 Krizová opatření		2 970,0	-2 970,0											19,8	-19,8
5299 Ost.záležit.civilní připravenosti na krizov		15,3	-15,3												
5311 Bezpečnost a veřejný pořádek	1 850,0	27 823,5	-25 973,5	688,0	6 167,2	-5 479,2	659,4	5 943,8	-5 284,3	188,3	5 326,7	-5 138,4	251,5	4 815,8	-4 564,3
5512 Požární ochrana - dobrovolná část		1 204,5	-1 204,5		53,9	-53,9		196,0	-196,0		80,3	-80,3		70,5	-70,5
5 - Bezpečnost státu a právní ochrana	1 850,0	32 423,7	-30 573,7	688,0	6 250,8	-5 562,7	659,4	6 162,9	-5 503,5	188,3	5 437,6	-5 249,3	251,5	4 911,9	-4 660,4
6112 Zastupitelstva obcí		12 775,4	-12 775,4		2 571,2	-2 571,2		2 428,7	-2 428,7		2 147,3	-2 147,3		3 433,1	-3 433,1
6114 Volby do Parlamentu ČR		1 000,0	-1 000,0												
6118 Volba prezidenta republiky											1 246,3	-1 246,3			
6171 Činnost místní správy	418,2	225 276,2	-224 858,0	248,9	40 068,0	-39 819,0	691,4	44 188,1	-43 496,7	250,7	37 273,9	-37 023,2	270,0	32 870,5	-32 600,5
6221 Humanitární zahraniční pomoc přímá														20,0	-20,0
6310 Příjmy a výdaje z finančních operací	6 065,0	3 518,3	2 546,7	2 777,5	744,0	2 033,6	3 571,4	1 291,4	2 280,0	5 357,4	1 718,3	3 639,2	1 739,3	22 111,6	-20 372,3
6320 Pojištění funkčně nespécifikované		2 959,1	-2 959,1		750,4	-750,4		743,3	-743,3		477,3	-477,3		865,7	-865,7
6330 Převody vlastním fondům v rozpočtech ú				6 350,0		6 350,0									
6399 Ostatní finanční operace		61 729,4	-61 729,4		1 396,8	-1 396,8	-466,0	1 424,5	-1 890,5	-435,3	1 183,4	-1 618,8	-159,2	3 345,7	-3 504,9
6402 Finanční vypořádání				654,4		654,4	454,5	0,3	454,2		223,8	-223,8	137,7	1 211,1	-1 073,4
6409 Ost. činnosti jinde nezařazené	136 047,7	55 312,6	80 735,1	2,2	43,2	-41,0	-5,6	26,4	-32,1	0,0	7,0	-7,0	0,4	30,8	-30,5
6 - Všeobecná veřejná správa a služby	142 530,9	362 571,0	-220 040,1	10 033,1	45 573,6	-35 540,5	4 245,7	50 102,8	-45 857,1	5 172,9	44 277,4	-39 104,5	1 988,3	63 888,6	-61 900,3
x Bezparagrafové položky - daňové příjmy	610 462,8		610 462,8	121 941,5		121 941,5	128 809,7		128 809,7	123 899,0		123 899,0	104 721,6		104 721,6
x Bezparagrafové položky - nedaňové příjmy	7 112,4		7 112,4	1 752,6		1 752,6	1 828,1		1 828,1	2 156,2		2 156,2	2 201,7		2 201,7
x Bezparagrafové položky - dotace	120 612,4		120 612,4	32 742,6		32 742,6	32 996,4		32 996,4	26 026,0		26 026,0	21 174,2		21 174,2
Výsledek hospodaření	1 020 388,8	1 310 650,2	-290 261,4	204 324,0	186 558,4	17 765,7	209 949,6	182 846,0	27 103,6	188 519,1	169 977,2	18 541,9	174 185,0	158 783,9	15 401,1

Paragrafy a odpovědné skupiny	ROZPOČET 2025			Březen 2025			Březen 2024			Březen 2023			Březen 2022		
	ZM 9.12.2024 až úpravy EKO k 27.3.2025	Příjmy	Výdaje	Saldo	Příjmy	Výdaje	Saldo	Příjmy	Výdaje	Saldo	Příjmy	Výdaje	Saldo	Příjmy	Výdaje
Financování	290 261,4		<b>290 261,4</b>	-17 765,7		-17 765,7	-27 108,6		-27 108,6	-19 480,6		-19 480,6	-15 401,1		-15 401,1

# Druhové třídění (položky) rozpočtu 2025 a jeho plnění

Položky a druhové třídy ZM 9.12.2024 až úpravy EKO k 27.3.2025	ROK 2025		Rok 2024	Rok 2023	Rok 2022
	Rozpočet	Březen	Březen	Březen	Březen
<b>PŘÍJMY</b>					
1111 Příjem z DPFO placené plátcí (daň z příjmů fyzických	93 000,0	24 330,3	22 658,6	21 212,4	17 017,6
1112 Příjem z DPFO placené poplatníky (daň z příjmů fyzických c	4 720,0	2 112,5	1 197,1	1 209,0	1 164,7
1113 Příjem z DPFO vybírané srážkou podle zvláštní sazby daně (daň z př	15 420,0	4 077,6	4 611,2	4 192,7	2 804,9
1121 Příjem z daně z příjmů PO (právníků osob)	116 290,0	19 275,3	25 341,9	22 919,7	18 174,3
1122 Příjem z daně z příjmů PO za obec	40 000,0				
1211 Příjem z daně z přidané hodnoty	237 450,0	60 466,3	60 506,4	60 175,6	52 444,9
1334 Příjem z odvodů za odnětí půdy ze zemědělského půdního fondu pod	95,8	122,7	0,7	30,3	9,4
1339 Příjem z ost. poplatků a jiných obdobných peněžitých plnění v oblast			8,8	42,5	40,0
1341 Příjem z poplatku ze psů		0,8	1,5	0,2	0,4
1342 Příjem z poplatku z pobytu	1 246,9	283,5	240,5	224,7	148,7
1343 Příjem z poplatku za užívání veřejného prostranství	1 250,0	405,1	421,3	154,5	347,8
1345 Příjem z poplatku za obecní systém odpadového hospodářství a příje	15 951,8	2 663,5	2 817,1	1 264,0	1 277,2
1353 Příjem za zkoušky z odborné způsobilosti od žadatelů o řidičské oprá	1 473,5	319,9	322,5	254,3	273,5
1359 Příjem z odvodů z vybraných činností a služeb jinde neuvedených		-55,0	-16,0	10,0	7,2
1361 Příjem ze správních poplatků	15 914,8	4 954,9	4 158,1	4 353,1	4 630,4
1381 Příjem z daně z hazardních her s výjimkou dílčí daně z technických h				996,3	918,7
1385 Příjem z dílčí daně z technických her				6 554,4	4 958,9
1386 Příjem z daně z hazardních her s výjimkou techn. her neprovoz. pros	3 700,0	1 573,5	1 024,7		
1387 Příjem z daně z technických her neprovozovaných prostřednictvím ir	12 950,0	1 197,2	5 282,5		
1511 Příjem z daně z nemovitých věcí	51 000,0	213,4	232,7	305,2	502,9
<b>Daňové příjmy</b>	<b>610 462,8</b>	<b>121 941,5</b>	<b>128 809,7</b>	<b>123 899,0</b>	<b>104 721,6</b>
2111 Příjem z poskytování služeb, výrobků, prací, výkonů a práv	41 090,7	9 763,3	9 774,3	8 990,0	8 045,0
2112 Příjem z prodeje zboží (již nakoupeného za účelem prodeje)		2,8	1,6	4,2	5,9
2119 Ost.příjmy z vlastní činnosti	1 310,0	50,6	715,1	637,7	28,1
2122 Příjem z odvodů příspěvkových organizací	800,0				
2131 Příjem z pronájmu nebo pachtu pozemků	5 525,2	3 160,5	4 278,0	1 717,2	2 218,1
2132 Příjem z pronájmu nebo pachtu ostatních nemovitých věcí a jejich část	59 197,3	16 510,5	22 028,3	14 330,2	13 463,4
2133 Příjem z pronájmu nebo pachtu movitých věcí	247,1			2,4	
2141 Příjmy z úroků	791,2	2 755,6	3 340,6	4 946,1	1 781,1
2142 Příjem z podílů na zisku a dividend	5 862,0				
2143 Kursové rozdíly v příjmech			0,0		
2148 Úrokové příjmy z finančních derivátů (kromě vlastních dluhopisů)		22,1	337,7	497,2	
2212 Příjem sankcí přijatých od jiných osob	14 333,9	3 457,4	2 289,1	450,3	1 548,0
2222 Ostatní příjmy z finančního vypořádání od jiných rozpočtů		0,2	0,1	0,2	0,1
2229 Ostatní přijaté vratky transferů a podobné příjmy	6 700,0	1 253,6	532,8	369,0	152,5
2310 Příjem z prodeje krátkodobého a drobného dlouhodobého neinvestičn		2,0	1,1		6,1
2321 Přijaté peněžité neinvestiční dary	50,0	81,6	75,0	75,0	
2322 Příjem z pojistných plnění	93,2	85,7	32,2		261,0
2324 Přijaté neinvestiční příspěvky a náhrady	8 319,1	2 325,2	2 463,2	1 705,4	240,1
2328 Neidentifikované příjmy					-0,6
2329 Ostatní nedaňové příjmy jinde nezařazené	29 556,8	32,6	48,6	-383,4	-47,7
2420 Splátky půjček od o.p.s. a obdobných osob	400,0	143,5	109,8	166,6	111,8
2460 Splátky půjček od fyzických osob	6 712,4	1 609,1	1 718,3	1 989,6	2 089,9
<b>Nedaňové příjmy</b>	<b>180 988,9</b>	<b>41 256,1</b>	<b>47 745,7</b>	<b>35 497,8</b>	<b>29 902,7</b>
3111 Příjem z prodeje pozemků	1 691,2	1 877,7	380,9	3 079,6	11 361,9
3112 Příjem z prodeje ost. nemovitých věcí a jejich částí	70 000,0	17,1	16,9	16,8	7 024,6
3113 Příjem z prodeje ost. hmotného dlouhodobého majetku	107,1				
3122 Přijaté příspěvky od osob na pořízení dlouhodobého majetku		139,0			
3129 Ostatní kapitálové příjmy jinde nezařazené	36 526,4				
<b>Kapitálové příjmy</b>	<b>108 324,7</b>	<b>2 033,8</b>	<b>397,8</b>	<b>3 096,3</b>	<b>18 386,5</b>
4111 Neinv. přijaté transfery z všeobecné pokladní správy státního rozpočt			226,3	1 357,9	
4112 Neinv. přijaté transfery ze stát. rozpočtu v rámci souhrnného dotační	61 735,9	15 434,0	15 302,8	15 603,9	14 906,9
4116 Ostatní neinv. přijaté transfery ze státního rozpočtu	5 101,4	5 101,4	310,1	6 900,5	15,0

Položky a druhové třídy ZM 9.12.2024 až úpravy EKO k 27.3.2025	ROK 2025		Rok 2024	Rok 2023	Rok 2022
	Rozpočet	Březen	Březen	Březen	Březen
4121 Neinv. přijaté transfery od obcí	683,3	6 213,3	964,9	951,0	790,9
4122 Neinv. přijaté transfery od krajů	4 027,4	1 023,7	998,4	1 212,8	1 189,2
4132 Převody z ostatních vlastních fondů		6 350,0			
4152 Neinv.přijaté transfery od cizích států		2,5			
4213 Invest. přijaté transfery ze státních fondů	44 663,1				
4216 Ostatní invest. přijaté transfery ze státního rozpočtu	4 401,3	4 967,8	7 202,1		4 272,1
4232 Invest. přijaté transfery od mezinár.institucí			7 991,9		
<b>Přijaté transfery</b>	<b>120 612,4</b>	<b>39 092,6</b>	<b>32 996,4</b>	<b>26 026,0</b>	<b>21 174,2</b>
5011 Platby zaměstnanců v pracovním poměru vyjma zam.na služeb.místec	156 807,7	32 314,2	31 186,6	29 763,4	25 964,2
5019 Ostatní platby	64,5	8,1	14,9		6,3
5021 Ostatní osobní výdaje	5 217,5	903,9	624,1	1 414,5	692,5
5023 Odměny členů zastupitelstev obcí a krajů	6 597,1	1 603,8	1 494,1	1 290,1	1 078,8
5024 Odstupné	213,5				
5029 Platby za provedenou práci jinde nezařazené	130,3	12,7	7,4	5,9	
5031 Povinné pojistné na sociál. zabezp. a příspěvek na státní politiku zam	39 756,1	8 256,9	7 877,8	7 660,0	6 506,3
5032 Povinné pojistné na veřejné zdravotní pojištění	14 777,2	3 095,8	2 954,3	2 848,1	2 485,6
5038 Povinné pojistné na úrazové pojištění	610,6	177,1	149,2	145,1	131,0
5039 Ost.povinné pojistné plac. zaměstnav.	35,7				
5041 Odměny za užití duševního vlastnictví	327,7	86,9	41,6	13,3	14,8
5122 Podlimitní věcná břemena					6,4
5123 Podlimitní technické zhodnocení		44,9			18,2
5131 Potraviny	18,4	0,3			
5132 Ochranné pomůcky	211,7	2,6	98,8	0,4	24,9
5133 Léky a zdravotnický materiál	5,2	6,2			156,0
5134 Prádlo, oděv, obuv	414,4	8,3	6,1	6,2	
5136 Knihy a obdobné listinné informační prostředky	223,2	6,4	11,7	11,3	13,2
5137 Drobný dlouhodobý hmotný majetek	4 364,6	421,7	2 304,8	372,7	221,2
5139 Nákup materiálu jinde nezařazené	4 081,7	642,6	671,3	974,8	435,6
5141 Úroky vlastní	2 217,7	569,6	1 096,5	1 501,6	1 299,8
5142 Kursové rozdíly ve výdajích			0,1	67,5	0,3
5147 Úrokové výdaje na finanční deriváty (swapy)	286,8				-69,3
5151 Studená voda vč. stočného a úplaty za odvod dešťových vod	9 487,0	980,1	1 019,3	1 012,9	909,3
5152 Teplo	11 585,2	4 522,0	3 550,6	3 182,9	2 704,0
5153 Plyn	3 486,7	736,3	992,1	940,7	430,0
5154 Elektrická energie	11 968,0	2 825,5	3 282,1	4 350,4	1 833,3
5156 Pohonné hmoty a maziva	767,5	87,3	87,4	100,8	81,8
5157 Teplá voda	3 176,6	821,5	632,6	500,6	611,2
5161 Poštovní služby	2 132,5	615,4	547,6	529,3	510,6
5162 Služby telekomunikací a radiokom.	1 050,8	205,3	191,6	182,5	185,5
5163 Služby peněžních ústavů	3 875,6	910,3	916,6	603,7	960,3
5164 Nájemné	3 596,5	664,7	679,4	809,9	710,6
5165 Zemědělské pachtovné	70,0			8,2	8,2
5166 Konzultační, poradenské a právní služby	3 996,6	198,8	254,7	349,9	765,3
5167 Služby školení a vzdělávání	2 050,0	297,6	256,2	253,5	203,5
5168 Zpracování dat a služby inform.a komunik.technologií	5 205,8	1 036,4	956,9	860,9	820,0
5169 Nákup ostatních služeb	116 645,5	16 844,3	17 105,9	17 565,1	15 444,6
5171 Opravy a udržování	74 544,7	4 040,7	5 398,8	3 980,7	2 819,6
5172 Podlimitní programové vybavení	817,4	132,7	22,4	44,5	92,0
5173 Cestovné	1 170,7	85,6	42,9	52,4	62,7
5175 Pohoštění	1 586,1	220,0	222,6	225,4	120,8
5176 Účastnické úplaty na konference	127,4	13,2	10,7	2,9	
5179 Ostatní nákupy jinde nezařazené	820,6	171,2	172,4	353,1	340,1
5182 Převody vlastní pokladně		436,1	-15,7	32,7	55,6
5192 Poskytnuté náhrady	368,1	40,0	10,3	18,0	30,0
5194 Výdaje na věcné dary	705,0	181,7	198,1	152,7	108,9
5195 Odvody za neplnění povinn. zaměstnávat zdrav.postiž.		45,1			



Položky a druhové třídy ZM 9.12.2024 až úpravy EKO k 27.3.2025	ROK 2025		Rok 2024	Rok 2023	Rok 2022
	Rozpočet	Březen	Březen	Březen	Březen
5199 Ost.výdaje souvis. s neinvest. nákupy		6,2	8,1	-0,3	52,6
5212 Neinvest. transfery podnik.subjektům-fyz.os.		30,0	11,0	25,0	69,6
5213 Neinvest. transfery nefinančním podnik.subj. - práv. os.	53 116,4	11 250,7	8 400,0	12 716,1	6 526,0
5216 Neinvest. transfery obcím a krajským nemocnicím - obch. společn			5,0		
5221 Neinvest. transfery fondacím, ústavům a o.p.s.	8 455,0	6 378,0	4 878,5	4 398,0	3 643,0
5222 Neinvest. transfery spolkům	23 849,8	18 853,5	16 477,8	12 863,3	11 796,2
5223 Neinvest. transfery církvím a náboženským společnostem	5 006,6	20,0	11,0	20,0	
5229 Ost. neinvest. transfery nezisk.a pod.organiz.	5 621,0	2 875,5	2 875,5	1 625,0	1 620,0
5323 Neinvest. transfery krajům	2 628,2		322,9	53,2	
5329 Ost.neinv.dotace veř.rozp.územní úrovně	124,7	124,7		122,2	
5331 Neinvest. přísp. zřízeným přísp. org.	138 595,0	36 963,7	36 713,5	36 781,7	31 710,0
5336 Neinv. transfery. zřízeným přísp. org.	19 158,9	6 105,1	996,4	2 422,7	787,0
5339 Neinvest. transfery cizím přísp.org.	5,0	60,0	62,0	92,2	98,0
5361 Nákup kolků	67,5		8,0	8,0	-2,0
5362 Platby daní a poplatků státnímu rozpočtu	23 013,4	1 036,4	1 433,0	1 192,4	3 357,6
5364 Vratky transferů poskytnutých z veřejných rozpočtů (mimo obec-kraj)			0,3	223,8	1 211,1
5365 Platba daní a poplatků krajům, obcím a st.fondům	40 005,6	0,3	0,2	0,5	0,2
5367 Výdaje z finanč. vypořádání mezi obcemi			3,5		
5424 Náhrady mezd a příspěvky v době nemoci nebo karantény				464,3	720,0
5492 Dary fyzickým osobám	1 137,6	195,0	245,0	205,0	200,0
5493 Účelové neinvest. transfery fyzickým osobám	347,1				100,0
5499 Ostatní neinvest. transfery fyzickým osobám	10 418,2	2 141,7	1 827,9	1 770,5	1 424,1
5624 Neinvest. půjč.prostř.společenstvím vlastníků jednotek		964,5		10,1	
5660 Neinvest.půjčené prostředky obyvatelstvu	7 700,6	6,8	381,9	921,3	2 610,0
5811 Výdaje na náhrady za nezpůsobenou újmu	88,4			-136,9	
5901 Nespecifikované rezervy	10 260,0				
5903 Rezerva na krizová opatření	2 970,0				
5909 Ostatní neinvestiční výdaje jinde nezařazené	5,1	43,2	26,4	7,0	20 784,7
<b>Běžné výdaje</b>	<b>848 170,0</b>	<b>171 329,1</b>	<b>159 762,5</b>	<b>157 973,7</b>	<b>155 501,7</b>
6111 Programové vybavení	300,0	269,6	190,0		
6121 Budovy, haly a stavby	399 258,2	7 458,3	7 827,3	11 975,5	2 244,5
6122 Stroje, přístroje a zařízení	2 260,7	197,4	15 060,2		
6123 Dopravní prostředky	974,0				
6125 Informační a komunikační technologie	5 412,5			24,0	361,7
6127 Kulturní předměty	132,9				
6130 Pozemky	2 000,0	204,0	6,0	4,0	164,8
6321 Invest.transfery fondacím, ústavům a o.p.s.	7 000,0	7 000,0			500,0
6351 Invest. transfery zřízeným přísp.org.	100,0	100,0			
6901 Rezervy kapitálových výdajů	45 041,9				
<b>Kapitálové výdaje</b>	<b>462 480,2</b>	<b>15 229,3</b>	<b>23 083,5</b>	<b>12 003,5</b>	<b>3 271,0</b>
8115 Změny stavu krátkodob. prostředků na bankovních účtech	231 632,0	-6 878,9	-16 407,6	42 219,7	442,7
8117 Aktiv.krátk.oper.říz.likvid.-příjmy	100 000,0				
8124 Uhrazené splátky dlouhodob.půjč.prostředků	-41 470,6	-10 367,6	-10 427,6	-10 677,6	-15 677,6
8128 Aktiv.dlouh.operace řízení likvidity-výdaje				-50 000,0	
8901 Operace z peněžních účtů organizace nemající char.příjmů a výdajů	100,0	-519,1	-273,4	-1 022,7	-166,2
<b>Financování</b>	<b>290 261,4</b>	<b>-17 765,7</b>	<b>-27 108,6</b>	<b>-19 480,6</b>	<b>-15 401,1</b>
<b>CELKEM - PŘÍJMY</b>	<b>1 020 388,8</b>	<b>204 324,0</b>	<b>209 949,6</b>	<b>188 519,1</b>	<b>174 185,0</b>
<b>- VÝDAJE</b>	<b>1 310 650,2</b>	<b>186 558,4</b>	<b>182 846,0</b>	<b>169 977,2</b>	<b>158 772,7</b>
<b>- FINANCOVÁNÍ</b>	<b>290 261,4</b>	<b>-17 765,7</b>	<b>-27 108,6</b>	<b>-19 480,6</b>	<b>-15 401,1</b>



# Závazné ukazatele 2025 pro radu města

Dodržování kontroluje: Zastupitelstvo města v rámci schvalování závěrečného účtu města (průběžně při projednávání čtvrtletního či pololetního plnění)

## 1. Výsledek hospodaření města

objem celkových „Příjmů“ nebude nižší a objem celkových „Výdajů“ nebude vyšší než uvádí schválený rozpočet nebo „Financování“ nebude vyšší (tj. výsledek hospodaření města nebude horší) než uvádí rozpočet

Ukazatel Výsledek hospodaření 2025 [tis.Kč]	Roční plán poměrný plán	Březen
tř. 1 - Daňové příjmy	610 462,8	121 941,5
tř. 2 - Nedaňové příjmy	180 988,9	47 606,1
tř. 3 - Kapitálové příjmy	108 324,7	2 033,8
tř. 4 - Přijaté transfery	120 612,4	32 742,6
<b>Příjmy celkem</b>	<b>1 020 388,8</b> 255 097,2	<b>204 324,0</b> 20,02%
tř. 5 - Běžné výdaje	-848 170,0	-171 329,1
tř. 6 - Kapitálové výdaje	-462 480,2	-15 229,3
<b>Výdaje celkem</b>	<b>-1 310 650,2</b> -327 662,6	<b>-186 558,4</b> 14,23%
<b>Výsledek hospodaření</b>	<b>-290 261,4</b> -72 565,4	<b>17 765,7</b> přebytek



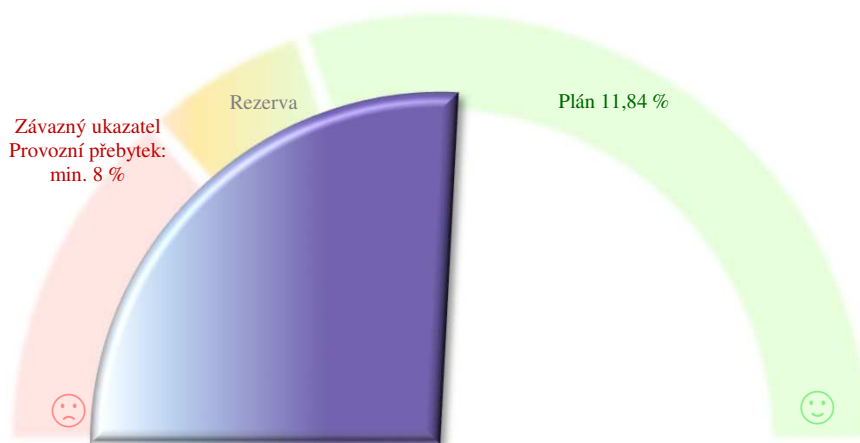
## 2. Provozní přebytek hospodaření

Rozdíl mezi běžnými příjmy a běžnými výdaji (bez úroků z úvěrů, oprav majetku a rezervy) bude min. 8%

Ukazatel Provozní přebytek hospodaření 2025 [tis.Kč]	Plán	Březen
Běžné příjmy	862 999,7 100,00%	197 322,4 100,00%
Běžné výdaje celkem	848 170,0 98,28%	171 329,1 86,83%
snížení o úroky a zajištění úvěrů	-2 504,5 -0,29%	-569,6 -0,29%
snížení o opravy a udržování	-74 544,7 -8,64%	-4 040,7 -2,05%
snížení o nespecifikovanou rezervu	-10 260,0 -1,19%	
<b>Ukazatel Provozní přebytek hospodaření</b>	<b>11,84%</b> ukazatel je nastaven dobře	<b>15,51%</b> ukazatel je splněn



Závazný ukazatel  
Provozní přebytek:  
min. 8 %



Skutečnost 15,51 %

# Závazné ukazatele 2025 pro odbory a útvary

Dodržování kontroluje: Rada města v rámci schvalování závěrečného účtu města (průběžně při projednávání čtvrtletního či pololetního plnění)

## 1. Výsledek hospodaření odboru

Skutečný objem celkových Příjmů nebude nižší a objem celkových Výdajů nebude vyšší, než uvádí schválený rozpočet nebo Výsledek hospodaření odboru nebude horší, než uvádí

Druhové třídění rozpočtu [tis. Kč] ZM 9.12.2024 až úpravy EKO k 27.3.2025	2025 Rozpočet	Plnění		Predikce výsledku		Změna 25 / 24	2024 Březen	2023 Březen	2022 Březen
		Březen	25%	Březen					
EKO Příjmy	667 235,5	143 177,7	21%			99%	144 710,1	141 869,2	118 336,8
Výdaje	-177 003,8	-34 697,7	20%	😊		146%	-23 775,4	-20 395,9	-46 624,2
<b>Ekonomický odbor</b>	<b>490 231,7</b>	<b>108 480,0</b>	<b>22%</b>			<b>90%</b>	<b>120 934,7</b>	<b>121 473,2</b>	<b>71 712,5</b>
PAM Příjmy	101,3						1,6	45,2	37,6
Výdaje	-179 774,9	-34 775,0	19%	😊		90%	-38 743,8	-32 265,7	-28 214,9
<b>Oddělení personální a mzdové</b>	<b>-179 673,6</b>	<b>-34 775,0</b>	<b>19%</b>			<b>90%</b>	<b>-38 742,2</b>	<b>-32 220,5</b>	<b>-28 177,2</b>
PO Příjmy	1 068,4	46,1	4%			17%	279,4	1 396,5	32,8
Výdaje	-1 161,1	-0,6	0%	😊		3%	-20,2	-1 483,7	-15,2
<b>Právní odbor</b>	<b>-92,7</b>	<b>45,5</b>	<b>-49%</b>			<b>18%</b>	<b>259,2</b>	<b>-87,2</b>	<b>17,6</b>
SMM Příjmy	193 282,0	34 707,7	18%			84%	41 110,6	31 024,8	42 838,8
Výdaje	-274 785,1	-41 502,4	15%	😊		97%	-42 954,4	-46 396,8	-30 513,3
<b>Odbor správy majetku města</b>	<b>-81 503,1</b>	<b>-6 794,8</b>	<b>8%</b>			<b>369%</b>	<b>-1 843,8</b>	<b>-15 372,0</b>	<b>12 325,4</b>
OIN Příjmy	85 590,8	4 967,8	6%			66%	7 583,1		4 272,1
Výdaje	-395 579,4	-7 287,6	2%	😊		34%	-21 722,1	-8 471,3	-2 751,2
<b>Odbor investic</b>	<b>-309 988,6</b>	<b>-2 319,8</b>	<b>1%</b>			<b>16%</b>	<b>-14 139,1</b>	<b>-8 471,3</b>	<b>1 520,9</b>
KŠS Příjmy	18 311,4	6 128,2	33%			613%	999,9	7 795,9	1 209,9
Výdaje	-173 404,2	-49 892,8	29%	😊		114%	-43 930,0	-45 239,7	-37 529,8
<b>Odbor kultury, školství a sportu</b>	<b>-155 092,8</b>	<b>-43 764,6</b>	<b>28%</b>			<b>102%</b>	<b>-42 930,0</b>	<b>-37 443,8</b>	<b>-36 319,8</b>
OSI Příjmy	93,3	51,7	55%			73%	70,7	65,0	15,8
Výdaje	-23 501,5	-3 233,0	14%	😊		127%	-2 552,1	-2 952,2	-2 597,1
<b>Odbor organizační správy a informa</b>	<b>-23 408,2</b>	<b>-3 181,3</b>	<b>14%</b>			<b>128%</b>	<b>-2 481,3</b>	<b>-2 887,2</b>	<b>-2 581,3</b>
ÚKS Příjmy	125,0	150,3	120%			2%	6 887,4	194,9	66,6
Výdaje	-13 169,6	-1 637,5	12%	😊		86%	-1 911,7	-1 502,2	-1 534,1
<b>Útvar kanceláře starosty</b>	<b>-13 044,6</b>	<b>-1 487,2</b>	<b>11%</b>			<b>-30%</b>	<b>4 975,8</b>	<b>-1 307,3</b>	<b>-1 467,6</b>
ÚIA Příjmy									
Výdaje	-318,5	-51,5	16%	😊		1883%	-2,7	-4,0	-1,3
<b>Útvar interního auditu</b>	<b>-318,5</b>	<b>-51,5</b>	<b>16%</b>			<b>1883%</b>	<b>-2,7</b>	<b>-4,0</b>	<b>-1,3</b>
ÚMA Příjmy	1 250,0	139,0	11%			26%	544,5	0,0	20,6
Výdaje	-6 605,0	-78,0	1%	😊		95%	-82,2	-600,0	-343,4
<b>Útvar městského architekta</b>	<b>-5 355,0</b>	<b>61,0</b>	<b>-1%</b>			<b>13%</b>	<b>462,3</b>	<b>-600,0</b>	<b>-322,8</b>
ÚRM Příjmy	20,0								
Výdaje	-4 861,7	-21,6	0%	😊					-599,2
<b>Útvar rozvoje města</b>	<b>-4 841,7</b>	<b>-21,6</b>	<b>0%</b>						<b>-599,2</b>
DSA Příjmy	26 885,6	6 621,2	25%			123%	5 395,5	3 976,0	5 293,4
Výdaje	-1 150,3	-39,7	3%	😊		68%	-58,3	-31,9	-130,8
<b>Odbor dopravních a správních agenc</b>	<b>25 735,3</b>	<b>6 581,4</b>	<b>26%</b>			<b>123%</b>	<b>5 337,2</b>	<b>3 944,1</b>	<b>5 162,6</b>
OSS Příjmy	19 532,0	5 545,8	28%			1867%	297,1	609,8	264,8
Výdaje	-30 875,3	-7 165,2	23%	😊		650%	-1 102,7	-6 582,0	-6 451,1
<b>Odbor sociálních služeb</b>	<b>-11 343,3</b>	<b>-1 619,4</b>	<b>14%</b>			<b>201%</b>	<b>-805,6</b>	<b>-5 972,2</b>	<b>-6 186,3</b>
SŽP Příjmy	3 929,2	1 741,5	44%			175%	994,7	998,7	1 185,3
Výdaje	-894,0	-24,3	3%	😊		41%	-58,6	83,5	-9,2
<b>Odbor stavebního úřadu a životního</b>	<b>3 035,2</b>	<b>1 717,2</b>	<b>57%</b>			<b>183%</b>	<b>936,2</b>	<b>1 082,2</b>	<b>1 176,1</b>
ŽO Příjmy	1 114,3	359,2	32%			86%	415,5	354,9	359,0
Výdaje	-115,4			😊				-1,0	-0,2
<b>Živnostenský odbor</b>	<b>998,9</b>	<b>359,2</b>	<b>36%</b>			<b>86%</b>	<b>415,5</b>	<b>353,9</b>	<b>358,8</b>
MP Příjmy	1 850,0	688,0	37%			104%	659,4	188,3	251,5
Výdaje	-27 450,4	-6 151,5	22%	😊		104%	-5 926,8	-5 311,6	-4 803,3
<b>Městská policie</b>	<b>-25 600,4</b>	<b>-5 463,5</b>	<b>21%</b>			<b>104%</b>	<b>-5 267,4</b>	<b>-5 123,3</b>	<b>-4 551,8</b>

# Závazné ukazatele 2025 pro odbory a útvary

## 2. Paragrafově plnění výdajů

Součet všech uskutečněných výdajů na jednom paragrafu nepřekročí schválený rozpočet tohoto paragrafu. Tzn., že musí být dodržen účel výdaje. Za porušení závazného ukazatele se nepovažuje celkové překročení součtu za všechny paragrafy menší jak 0,5% celkových výdajů daného správce, nejvýše však 100 tis. Kč.

Výjimka: úhradu povinných plateb (vrátky, daně, sankce, apod.) je možné uskutečnit i v případě nedodržení podmínky uvedené v prvním odstavci s tím, že následně bude požádáno o změnu rozpočtu, přičemž povinné platby do doby projednání rozpočtového opatření nebudou započítány do součtu dle prvního odstavce (tzn., že bude umožněno hradit „ostatní“ výdaje dle rozpočtu). Pokud již změna rozpočtu nebude možná (např. konec roku), bude zdůvodnění překročení uvedeno v Závěrečném účtu.

Paragraf	Březen															
	EKO	PAM	PO	SMM	OIN	KŠS	OSI	ÚKS	ÚIA	ÚMA	ÚRM	DSA	OSS	SŽP	ŽO	MP
Celkové skutečné překročení paragrafověho plnění [Kč] Překročení vč. povolené tolerance (<0,5% výdajů, max. 100 tis. Kč)	😊	😊	😊	😊	😊	😊	😊	😊	😊	😊	😊	😊	😊	😊	😊	😊
				-484 Kč	-5 100 Kč	-492 Kč	-54 753 Kč									
2219 Ost.záležit. pozem. komunikací								-54,8								
6112 Zastupitelstva obcí						-5,1										
6310 Příjmy a výdaje z finančních operací				-0,5		-0,5										

## REKAPITULACE

Název ukazatele	Celkové plnění závazných ukazatelů stanovených pro odbory															
	EKO	PAM	PO	SMM	OIN	KŠS	OSI	ÚKS	ÚIA	ÚMA	ÚRM	DSA	OSS	SŽP	ŽO	MP
1. Výsledek hospodaření	😊	😊	😊	😊	😊	😊	😊	😊	😊	😊	😊	😊	😊	😊	😊	😊
2. Paragrafově plnění	😊	😊	😊	😊	😊	😊	😊	😊	😊	😊	😊	😊	😊	😊	😊	😊

# Ukazatel dluhové služby v roce 2025

Ukazatel vyjadřuje míru krytí všech plateb představujících splátky dluhu (jistiny) a úroků celkovými příjmy v daném roce. Vláda ČR doporučuje, aby ukazatel dluhové služby nepřekročil 30 % (viz níže),

**Závazný ukazatel Dluhová služba: max. 12,00%**

ZM 9.12.2024 až úpravy EKO k 27.3.2025

Název položky	Odkaz na rozpočtovou skladbu	Rozpočet	Březen
Daňové příjmy	třída 1	610 462,8	121 941,5
Nedaňové příjmy	třída 2	180 988,9	47 606,1
Kapitálové příjmy	třída 3	108 324,7	2 033,8
Přijaté transfery	třída 4	120 612,4	32 742,6
<b>Celkové příjmy</b>	Výkaz FIN 2-12 M, ř. 4200, sl. 43	<b>1 020 388,8</b>	<b>204 324,0</b>
úroky	položka 5141	2 217,7	569,6
tuzemské splátky - půjček	položky 8114 a 8124	41 470,6	10 367,6
- vydaných dluhopisů	položky 8112 a 8122		
zahraniční splátky - půjček	položky 8214 a 8224		
- vydaných	položky 8212 a 8222		
<b>Dluhová služba</b>	Výkaz FIN 2-12 M, položky 8...	<b>43 688,3</b>	<b>10 937,3</b>
<b>Ukazatel dluhové služby</b>	ř. 8 děleno ř. 4	<b>4,28%</b>	<b>5,35%</b>

výpočet je zpracován v souladu s Usnesením Vlády ČR č. 719 ze dne 24.8.2022, týkajícím se změny monitoringu hospod.

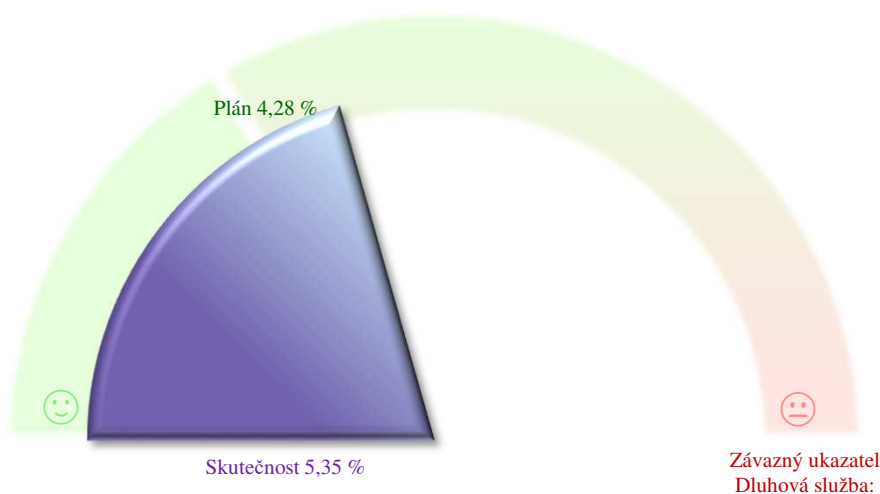


Pozn.:

dne 14.4.2004 bylo schváleno Usnesení vlády ČR č. 346, na jehož základě zpracovalo MF ČR metodický postup čj. 124/54 563/2004, v němž je mimo jiné uvedeno:

Těm obcím a krajům, které překročí stanovenou výši ukazatele dluhové služby ve výši 30 %, tuto skutečnost Ministerstvo financí oznámí dopisem ministra financí s tím, že by měly přijmout taková opatření, aby v příštím období ukazatel dluhové služby nepřekročily. Přitom požádá dotčené obce a kraje, aby do 3 měsíců zdůvodnily překročení ukazatele dluhové služby a oznámily Ministerstvu financí, jaká opatření budou přijata. Dále ministr financí požádá o předložení Zprávy o výsledcích přezkoumání hospodaření za příslušný kalendářní rok a stanoviska zastupitelstva k této zprávě a rozpočtový výhled.

**V případě, že i v dalším roce obec nebo kraj překročí ukazatel dluhové služby, Ministerstvo financí předá seznam těchto obcí a krajů poskytovatelům prostředků ze státního rozpočtu a státních fondů, aby při projednávání žádostí těchto obcí a krajů o dotaci, o půjčku nebo o návratnou finanční výpomoc (NFV) přihlédl k této skutečnosti**








# Rozpočet 2025 přepočtený na jednoho obyvatele města

počet obyvatel dle ČSÚ k 1.1.2024      24 933

ZM 9.12.2024 až úpravy EKO k 27.3.2025		Rozpočet	Březen
<b>PŘÍJMY</b>			
tř. 1 - Daňové příjmy	Příjem z DPFO placené plátci (daň z pi	3 730 Kč	976 Kč
	Příjem z DPFO placené poplatníky (daň z při	189 Kč	85 Kč
	Příjem z DPFO vybírané srážkou podle zvláštní sazby	618 Kč	164 Kč
	Příjem z daně z příjmů PO (právní	4 664 Kč	773 Kč
	Příjem z daně z přidané hodnoty	9 524 Kč	2 425 Kč
	<b>celkem sdílené daně</b>	<b>18 725 Kč</b>	<b>4 422 Kč</b>
	Příjem z daně z příjmů PO za obec	1 604 Kč	0 Kč
	Příjem z daně z hazardních her s výjimkou techn. her	668 Kč	111 Kč
	Příjem z daně z nemovitých věcí	2 045 Kč	9 Kč
	Poplatky a odvody	1 441 Kč	349 Kč
	<b>celkem ostatní daně a poplatky</b>	<b>5 759 Kč</b>	<b>468 Kč</b>
tř. 2 - Nedaňové příjmy celkem		7 259 Kč	1 909 Kč
tř. 3 - Kapitálové příjmy		4 345 Kč	82 Kč
tř. 4 - Přijaté dotace		4 837 Kč	1 313 Kč
<b>PŘÍJEM NA 1 OBYVATELE CELKEM</b>		<b>40 925 Kč</b>	<b>8 195 Kč</b>
<b>VÝDAJE</b>			
tř. 5 - Běžné výdaje	Zemědělství a lesní hospodářství	42 Kč	2 Kč
	Průmyslová a ost. odvětví hospod.	4 074 Kč	898 Kč
	Služby pro obyvatelstvo	15 145 Kč	3 553 Kč
	Sociální věci a politika zaměstnanosti	1 302 Kč	356 Kč
	Bezpečnost státu a právní ochrana	1 300 Kč	248 Kč
	Všeobecná veřejná správa a služby	12 155 Kč	1 814 Kč
	<b>celkem běžné výdaje</b>	<b>34 018 Kč</b>	<b>6 872 Kč</b>
tř. 6 - Kapitálové výdaje		18 549 Kč	611 Kč
<b>VÝDEJ NA 1 OBYVATELE CELKEM</b>		<b>52 567 Kč</b>	<b>7 482 Kč</b>
<b>FINANCOVÁNÍ</b>			
	Změna stavu krátkodobých pen. prostředků	9 290 Kč	-276 Kč
	Uhrazené splátky dlouhodob. půjček	-1 663 Kč	-416 Kč
	Ostatní (přenesená daňová povinnost, změna stavu portfolia - mimo zhodnocení, ap	4 015 Kč	-21 Kč
<b>FINANCOVÁNÍ NA 1 OBYVATELE CELKEM (+ = dofinanc. např. splátek úvěrů; - = volné</b>		<b>11 642 Kč</b>	<b>-713 Kč</b>
<b>REKAPITULACE</b>			
	Příjmy na 1 obyvatele	40 925 Kč	8 195 Kč
	Výdaje na 1 obyvatele	52 567 Kč	7 482 Kč
	<b>Výsledek hospodaření na 1 obyvatele</b>	<b>-11 642 Kč</b>	<b>713 Kč</b>

# Výdaje města dle odvětvových skupin

Každá stokoruna výdajů je použita takto:

		Rozpočet	Březen 2025
1 - Zemědělství, lesní hospodářství a rybářství		0,08 Kč	0,03 Kč
2 - Průmyslová a ost. odvětví hospod.		19,54 Kč	17,97 Kč
3 - Služby pro obyvatelstvo		47,76 Kč	49,47 Kč
4 - Sociální věci a politika zaměstnanosti		2,48 Kč	4,75 Kč
5 - Bezpečnost státu a právní ochrana		2,47 Kč	3,35 Kč
6 - Všeobecná veřejná správa a služby		27,66 Kč	24,43 Kč
<b>Celkem</b>		<b>100,00 Kč</b>	<b>100,00 Kč</b>

Pozn.: Vyhláška ČNB 32/1994, §2 - odst.1, a) jednostranné čenobílé reprodukcce, jestliže jejich délka při zachování poměru stran nepřesahuje polovinu délky reprodukované bankovky nebo je nejméně o polovinu větší než délka reprodukované bankovky, b) reprodukovat bankovky lze bez souhlasu, jde-li o jednostranné barevné reprodukcce, jejichž délka při zachování poměru stran nepřesahuje třetinu délky reprodukované bankovky nebo je nejméně dvojnásobná než délka reprodukované bankovky. Odst. 2 Bez souhlasu lze dále pořizovat grafické vyobrazení mincí a platebních karet.