

Město Uherské Hradiště

Výhled do roku 2020



Rada města Uherské Hradiště
dne 25.11.2014

Seznam souborů návrhu Rozpočtového výhledu do roku 2020

Základní informace

- Definice Rozpočtového výhledu
- Rozpočtový výhled podle oddílů a druhových skupin
- Podrobné členění Rozpočtového výhledu ve struktuře FIN 2-12
- Rozpočtový výhled podle paragrafů
- Rozpočtový výhled podle položek
- Ukazatel dluhové služby
- Rozpočet přepočtený na jednoho obyvatele města
- Grafické vyjádření běžného a kapitálového rozpočtu

Přílohy

1. Rozhodnutí státní a vývoj celé společnosti
2. Obecný vývoj města
3. Charakteristika řízení města
4. Rozpočtové určení výnosu daní a přírážky k daním
5. Místní poplatky
6. Daň z přidané hodnoty
7. Kapitálové příjmy (prodej majetku)
8. Kapitálové výdaje města
9. Koeficienty daní z nemovitostí
10. Prostředky pro místní části (o nichž rozhodují místní komise)
11. Bytové hospodářství
12. Nebytové hospodářství (mimo bytů a pozemků)
13. Pronájem pozemků města
14. Pronájem movitého majetku
15. Majetek mimo k.ú. Uh. Hradiště
16. Cizí majetek pronajatý pro potřeby města
17. Údržba majetku
18. Školství
19. Příspěvky zřízeným příspěvkovým a jiným organizacím
20. Dotace, dary a příspěvky (mimo zřízených organizací)
21. Peněžní fondy města
22. Půjčky poskytnuté z rozpočtu města
23. Závazky z úvěrů přijatých městem
24. Závazky z uzavřených dlouhodobých smluv a dohod o spolupráci
25. Propagace a reprezentace města
26. Partnerská a spolupracující města
27. Členství města ve sdruženích
28. Náhrada cestovních výdajů
29. Skladba a obsazení odborů a útvarů městského úřadu
30. Majetkové podíly města v jiných společnostech
31. Správci majetku města

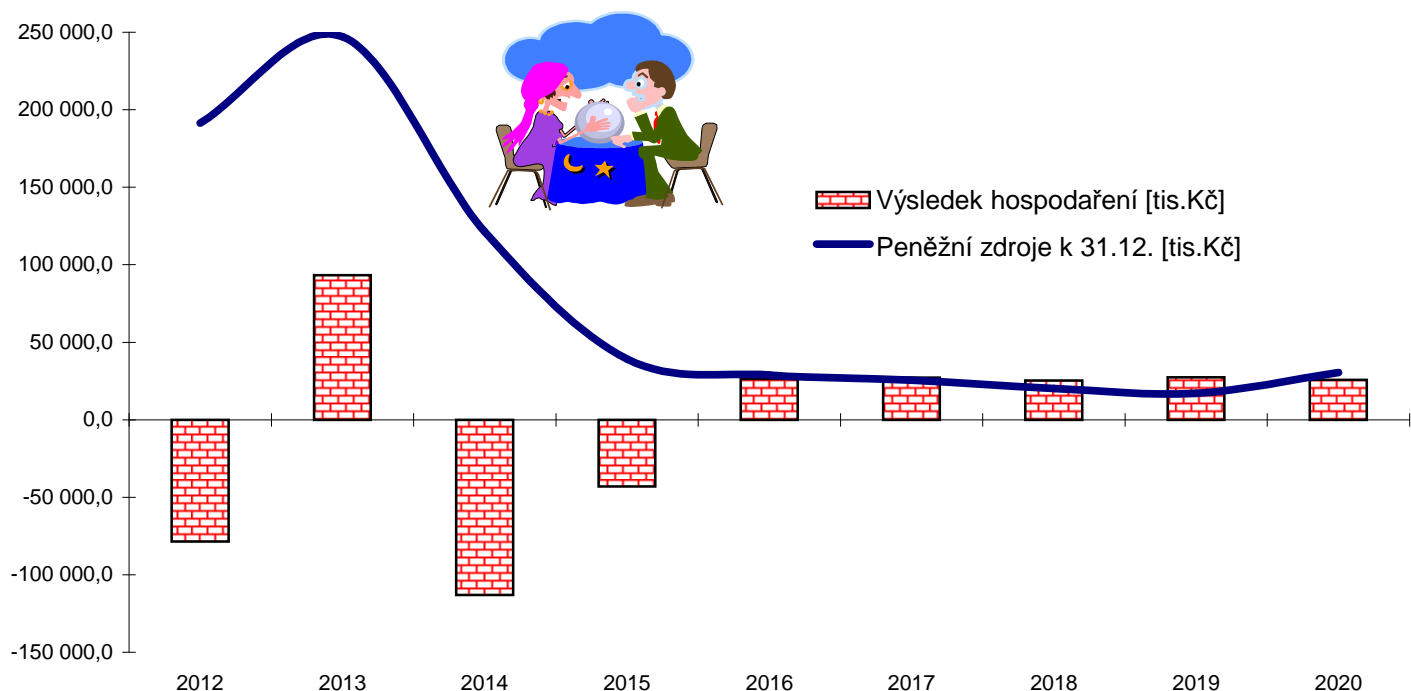
Definice rozpočtového výhledu

Výhled					
Druhová třída	2016	2017	2018	2019	2020
1 - Daňové příjmy	342 723,8	348 658,3	355 558,3	362 634,6	369 889,7
2 - Nedaňové příjmy	114 254,1	113 304,1	112 874,3	112 723,8	112 922,6
3 - Kapitálové příjmy	957,8	894,9	981,3	917,5	929,1
4 - Přijaté dotace	52 013,3	52 596,3	53 578,3	53 364,3	53 956,5
Příjmy celkem	509 949,0	515 453,6	522 992,1	529 640,2	537 698,0
5 - Běžné výdaje	454 999,3	459 632,7	466 837,9	471 123,7	477 782,6
6 - Kapitálové výdaje	28 515,2	28 680,7	30 845,4	31 221,7	34 113,2
Výdaje celkem	483 514,5	488 313,4	497 683,3	502 345,4	511 895,8
Hospodářský výsledek - roční	26 434,5	27 140,2	25 308,9	27 294,8	25 802,1

Likvidita města

Zdoje k 1. lednu - běžné účty	19 594,6	8 686,5	4 934,1	-649,7	-4 245,4
- obchodované cenné papíry	19 660,6	20 093,1	20 495,0	20 863,9	21 239,5
Zdroje k 1. lednu celkem	39 255,2	28 779,6	25 429,1	20 214,2	16 994,1
Činnosti v roce - běžný provoz	53 991,9	54 926,0	55 173,0	57 599,0	58 986,2
- kapitálový provoz	-27 557,4	-27 785,8	-29 864,1	-30 304,2	-33 184,1
- schválené úvěry - dočerpání	0,0	0,0	0,0	0,0	0,0
- splácení jistin	-37 342,6	-30 892,6	-30 892,6	-30 890,6	-12 710,6
Změna finančních zdrojů v průběhu roku	-10 908,1	-3 752,4	-5 583,7	-3 595,8	13 091,5
Záchranné kroky - prodej cenných papírů					
- prodej firmy, mimoř.dividendy, ...					
- nový úvěr - čerpání					
- splácení jistin	0	0	0	0	0
Přínos provedených záchranných kroků	0,0	0,0	0,0	0,0	0,0
Zdoje k 31. prosinci - běžné účty	8 686,5	4 934,1	-649,7	-4 245,4	8 846,1
- obchodované cenné papíry	20 093,1	20 495,0	20 863,9	21 239,5	21 621,8
- souběžné rozpočt.opatření					
Zdroje k 31. prosinci celkem*	28 779,6	25 429,1	20 214,2	16 994,1	30 467,9

*) na provoz v I.Q dalšího roku by mělo vždy zůstat min.cca 15 mil. Kč (cash flow je v prvních měsících nepříznivé)



Rozpočtový výhled města Uherské Hradiště do 2020

Oddíl a druhová skupina Verze 5.1 z 14.11.2014	Výhled 2016			Výhled 2017			Výhled 2018			Výhled 2019			Výhled 2020		
	Příjmy	Výdaje	Saldo	Příjmy	Výdaje	Saldo	Příjmy	Výdaje	Saldo	Příjmy	Výdaje	Saldo	Příjmy	Výdaje	Saldo
1 - Zemědělství a lesní hospodářství	1 614,2	1 223,0	391,2	1 646,5	1 235,3	411,2	1 676,1	1 246,4	429,7	1 706,3	1 257,6	448,7	1 737,0	1 268,8	468,2
2 - Průmyslová a ost. odvětví hospod.	19 538,5	25 347,0	-5 808,5	19 915,3	24 878,3	-4 963,0	20 261,2	26 049,4	-5 788,2	21 404,6	25 572,4	-4 167,8	21 777,2	26 535,8	-4 758,6
31 a 32 Vzdělávání	5 535,3	30 306,1	-24 770,8	5 611,9	30 939,2	-25 327,3	5 681,0	31 541,7	-25 860,7	5 750,4	32 558,5	-26 808,1	5 810,1	33 077,6	-27 267,5
33 - Kultura, církev a sdělovací prostředí	8 813,7	64 915,8	-56 102,1	8 009,9	65 195,1	-57 185,2	8 103,7	65 566,2	-57 462,5	8 192,2	66 442,7	-58 250,5	8 282,0	68 367,0	-60 085,0
34 - Tělovýchovná a zájmová činnost	8 837,0	19 671,8	-10 834,8	8 857,4	21 186,9	-12 329,5	8 888,0	22 405,7	-13 517,7	8 908,4	24 121,9	-15 213,5	8 928,8	26 363,5	-17 434,7
35 - Zdravotnictví	28,6	28,3	0,3	29,2	28,6	0,6	29,7	28,9	0,8	30,2	29,2	1,0	30,7	29,5	1,2
36 - Bydlení, komun.rozvoj a bytové hospod.	52 891,3	52 429,9	461,4	53 753,8	53 515,0	238,8	54 540,8	54 532,8	8,0	55 260,9	55 497,7	-236,8	55 904,4	56 334,4	-430,0
37 - Ochrana životního prostředí	3 078,4	42 647,0	-39 568,6	3 140,0	43 195,6	-40 055,6	3 196,5	43 701,1	-40 504,6	3 254,1	44 188,8	-40 934,7	3 312,7	44 681,5	-41 368,8
39 - Ost.činnost související se službami p		20,0	-20,0												
3 - Služby pro obyvatelstvo	79 184,3	210 018,9	-130 834,6	79 402,2	214 060,4	-134 658,2	80 439,7	217 776,4	-137 336,7	81 396,2	222 838,8	-141 442,6	82 268,7	228 853,5	-146 584,8
41 - Dávky a podpory v sociál. zabezpečení		204,0	-204,0		206,0	-206,0		208,0	-208,0		210,0	-210,0		212,0	-212,0
43 - Soc.péče, pomoc a spol. činn. v soc.		3 845,1	-3 845,1		3 925,7	-3 925,7		4 006,9	-4 006,9		4 089,2	-4 089,2		4 171,0	-4 171,0
4 - Sociální věci a politika zaměstnanosti		4 049,1	-4 049,1		4 131,7	-4 131,7		4 214,9	-4 214,9		4 299,2	-4 299,2		4 383,0	-4 383,0
5 - Obrana, bezpečnost a právní ochrana	1 494,6	15 927,3	-14 432,7	1 447,2	15 988,2	-14 541,0	1 547,9	16 816,4	-15 268,5	1 498,6	16 906,8	-15 408,2	1 525,0	17 385,3	-15 860,3
61 - Územní samospráva	577,9	147 837,5	-147 259,6	551,8	150 029,1	-149 477,2	539,2	154 885,7	-154 346,5	534,2	155 580,4	-155 046,2	534,8	158 789,9	-158 255,1
62 - Jiné veřejné služby a činnosti															
63 - Finanční operace	7 550,1	45 187,7	-37 637,6	7 570,1	43 754,9	-36 184,8	6 587,6	42 038,1	-35 450,5	5 087,6	40 843,6	-35 756,0	5 087,6	39 152,2	-34 064,6
64 - Ostatní činnost		33 924,0	-33 924,0		34 235,5	-34 235,5		34 656,0	-34 656,0		35 046,6	-35 046,6		35 527,3	-35 527,3
6 - Všeobecná veřejná správa a služby	8 128,0	226 949,2	-218 821,2	8 121,9	228 019,5	-219 897,5	7 126,8	231 579,8	-224 453,0	5 621,8	231 470,6	-225 848,8	5 622,4	233 469,4	-227 847,0
Daně, poplatky, dotace	399 989,3		399 989,3	404 920,4		404 920,4	411 940,4		411 940,4	418 012,7		418 012,7	424 767,7		424 767,7
Celkem	509 949,0	483 514,5	26 434,5	515 453,6	488 313,4	27 140,2	522 992,1	497 683,3	25 308,9	529 640,2	502 345,4	27 294,8	537 698,0	511 895,8	25 802,1
Financování	-26 434,5		-26 434,5	-27 140,2		-27 140,2	-25 308,9		-25 308,9	-27 294,8		-27 294,8	-25 802,1		-25 802,1

Rozpočtový výhled města Uherské Hradiště do 2020

Verze 5.1 z 14.11.2014		Správce	2016		2017	2018	2019	2020	2015	
Paragraf	Položka		Výhled	Rozklad	Výhled	Výhled	Výhled	Výhled	Rozpočet	
A - BĚŽNÝ ROZPOČET										
druhá třída 1 - DAŇOVÉ PŘÍJMY										
sdílená daň (RUD)	1111 Daň z př. fyz. osob ze závislé č	EKO	60 420,0	0,176894% celost.výtěžku daně pro obce	52 660,0	62 250,0	64 160,0	66 120,0	68 150,0	58 580,0
sdílená daň (RUD)		EKO		daň z provozovny (1,5% z daně dle zaměst.UH/	7 760,0					
sdílená daň (RUD)		EKO		doplátky starých daní						
sdílená daň (RUD)	1112 Daň z př. fyz. osob ze sa.výděl.	EKO	8 000,0	OSVČ - 0,176894% celost.výtěžku daně pro ob	940,0	8 070,0	8 130,0	8 190,0	8 250,0	7 920,0
výlučná daň (RUD)		EKO		- 30% daně vybrané v UH	7 060,0					
sdílená daň (RUD)	1113 Daň z př. fyz. osob z kapit. vým	EKO	5 760,0	0,176894% celost.výtěžku daně pro obce	5 760,0	5 870,0	5 980,0	6 090,0	6 200,0	5 640,0
sdílená daň (RUD)	1121 Daň z příjmů právnických osob	EKO	55 340,0	0,176894% celost.výtěžku daně pro obce	55 340,0	56 420,0	57 770,0	59 160,0	60 580,0	54 320,0
výlučná daň (RUD)	1122 Daň z př. práv. osob za obce	EKO	26 740,0	100% zaplacené daně města (=výdaj § 6310)	26 740,0	26 870,0	27 000,0	27 140,0	27 280,0	26 610,0
sdílená daň (RUD)	1211 Daň z přidané hodnoty	EKO	120 600,0	0,176894% celost.výtěžku daně pro obce	120 600,0	122 890,0	125 840,0	128 860,0	131 950,0	118 500,0
správní poplatek	1332 Poplatky za znečišťování ovzdu	OŽP	3,5		3,5	3,2	2,9	2,6	2,3	3,9
správní poplatek	1334 Odvody za odnětí půdy ze země	OŽP	77,1		77,1	78,6	80,0	81,4	82,9	75,4
správní poplatek	1340 Poplatek za likvidaci komun.od	OŽP	11 576,2	poplatek 500 Kč á 25487 obyvatel	12 743,5	11 576,2	11 576,2	11 576,2	11 576,2	11 442,2
				sleva na děti narozené v daném roce	-118,0					
				na ostatní děti a mládež do 18 let	-1 049,3					
místní poplatek	1341 Poplatek ze psů	EKO	391,5	průměrně 290 Kč za 1350 psů	391,5	391,5	391,5	391,5	391,5	391,5
místní poplatek	1342 Poplatek za lázeňský nebo rekre	KCR		poplatek 0 Kč za 0 lázeň.hostů						
místní poplatek	1343 Popl. za užívání veřej. prostr	OD MP	1 100,0	zábor veřejného prostranství	900,0	1 100,0	1 100,0	1 100,0	1 100,0	1 100,0
				prodejní místo	200,0					
místní poplatek	1345 Poplatek z ubytovací kapacity	KCR	128,0	poplatek 4 Kč za 32000 lůžek	128,0	128,0	128,0	128,0	128,0	128,0
místní poplatek	1351 Odvod z loterií apod.her mimo	EKO	1 202,0	odvod výtěžku z loterií	1 202,0	1 225,0	1 247,0	1 269,0	1 292,0	1 176,0
správní poplatek	1353 Příjmy za zkoušky z odborné zp	OD	1 328,6	zkoušky řídičského oprávnění	1 328,6	1 355,2	1 379,6	1 404,4	1 429,7	1 300,0
správní poplatek	1355 Odvod z VHP	EKO	12 546,0	odvod výtěžku z VHP aj.tech.zařízení	12 546,0	12 797,0	13 027,0	13 261,0	13 500,0	12 276,0
správní poplatek	1361 Správní poplatky	EKO	10 424,9	povolování tombol a ost.poplatky	7,5	10 547,6	10 660,1	10 774,5	10 891,1	10 288,4
správní poplatek		OIK		CzechPoint OIK	122,6					
správní poplatek		PO		ověřování a CzechPoint PO	56,2					
správní poplatek		OŽP		rybář.a lovecké lístky, vodoprávní řád	424,4					
správní poplatek		OD		odbor dopravy	5 518,8					
správní poplatek		SSZ		správní poplatky - sociální						
správní poplatek		SO		stavební odbor	904,6					
správní poplatek		ŽO		správní poplatky a CzechPoint ŽO	859,8					
správní poplatek		OSA		matrika, pasy, OP a ověřování	2 531,0					
výlučná daň (RUD)	1511 Daň z nemovitých věcí	EKO	27 086,0	100% výnos z nemovitostí na katastru města	27 086,0	27 086,0	27 086,0	27 086,0	27 086,0	27 086,0
Bezparagrafové položky			342 723,8			348 658,3	355 558,3	362 634,6	369 889,7	336 837,4

Verze 5.1 z 14.11.2014		Správce	2016		2017	2018	2019	2020	2015	
Paragraf	Položka		Výhled	Rozklad	Výhled	Výhled	Výhled	Výhled	Rozpočet	
druhá třída 2 - NEDAŇOVÉ PŘÍJMY										
	2420 Spl. půjč.prostředků od obecně	EKO		FRB a FŽP - splátky jistin (družstva vlastníků)						
		EKO		Název firmy (dosud nespecifikovaná) - splátka j						
	2460 Spl. půjč.prostředků od obyvatel	EKO	5 252,3	Splátky půjček FRB/FŽP od obyvatel (jistina)	5 252,3	3 665,8	2 803,9	2 013,8	921,4	
Bezparagrafové položky			5 252,3		3 665,8	2 803,9	2 013,8	921,4	6 388,4	
1036	Správa v lesním hospodářství	2131 Příjmy z pronájmu pozemků	OŽP	1 614,2	Kněžpolský les	1 614,2	1 646,5	1 676,1	1 706,3	1 737,0
druhá sk. 1 - Zemědělství a lesní hospodářství			1 614,2		1 646,5	1 676,1	1 706,3	1 737,0	1 579,5	
2141	Vnitřní obchod	2111 Příjmy z poskytování služeb a výrobků	APR	550,4	Jarmarky a Selské trhy - tržby (shodné s provoz.)	550,4	555,9	560,9	565,9	571,0
	2141		KCR							
2169	Ost.správa v prům., stav., obch.	2129 Ostatní odvody přebytků organizací	EKO							
	2169	2212 Sankční platby přijaté od jiných	SO	223,2	pokuty Stavebního úřadu	25,6	227,7	231,8	236,0	240,3
	2169		ŽO		pokuty Živnostenský úřad	197,6				
2219	Ost.záležit. pozem. komunikací	2111 Příjmy z poskytování služeb a výrobků	OD	14 972,3	parkovací automaty - tržby	14 972,3	15 271,7	15 546,6	16 617,8	16 916,9
2299	Ost.záležit.v silniční dopravě	2141 Příjmy z úroků	OD							
	2299	2212 Sankční platby přijaté od jiných	OD	3 066,0	dopravní pokuty	3 066,0	3 127,3	3 183,6	3 240,9	3 299,2
	2299	2324 Přijaté nekapitálové příspěvky z	OD	306,6	náklady řízení k doprav.pokutám	306,6	312,7	318,3	324,0	329,8
2310	Pitná voda	2132 Příjmy z pronájmu ost.nemovitostí	OŽP	20,0	Vodovod	20,0	20,0	20,0	20,0	20,0
2321	Odvádění a čištění odpadních	2132 Příjmy z pronájmu ost.nemovitostí	OŽP	200,0	Kanalizace a ČOV	200,0	200,0	200,0	200,0	200,0
druhá sk. 2 - Průmyslová a ostatní odvětví hospodářství			19 338,5		19 715,3	20 061,2	21 204,6	21 577,2	19 518,3	
3113	Základní školy	2111 Poskytování služeb a výrobků	OŠS							
	3113	2119 Ost.příjmy z vlastní činnosti	OŠS	111,2	školení pracovníků správního obvodu	111,2	112,3	113,3	114,3	115,3
3299	Ostatní záležitosti vzdělávání	2111 Poskytování služeb a výrobků	SMM	3 474,3	Vzdělávací zóna - energie	738,0	3 538,7	3 596,6	3 655,7	3 705,0
	3299		SMM		- ost.slужby	2 736,3				
	3299	2132 Příjmy z pronájmu ost.nemovitostí	SMM	1 949,8	vzdělávací zóna - Universita T.Batí	778,9	1 960,9	1 971,1	1 980,4	1 989,8
	3299		SMM		- Vysoká škola Báňská	210,0				
	3299		SMM		- Univers.Palackého Olomouc					
	3299		SMM		- ostatní nájemci	960,9				
3313	Filmová tvorba, distribuce, kin	2111 Poskytování služeb a výrobků	KCR							
	3313	2122 Odvody přísp. organizací	KCR	434,2	Městská kina	434,2	434,2	434,2	434,2	434,2
	3313	2132 Příjmy z pronájmu ost.nemovitostí	KCR	905,8	budova kina Hvězda (nutné do 2016 kvůli DPH)	905,8				905,8
3322	Zachov. a obnova kult. památek	2111 Poskytování služeb a výrobků	SMM	1 575,3	kulturní památky	1 575,3	1 606,8	1 635,7	1 665,1	1 695,1
	3322		SMM		kulturní památky - správce R.K.Servis					

Verze 5.1 z 14.11.2014		Správce	2016		2017	2018	2019	2020	2015	
Paragraf	Položka		Výhled	Rozklad	Výhled	Výhled	Výhled	Výhled	Rozpočet	
3322	2132 Příjmy z pronájmu ost.nemovitc	SMM	5 898,4	kulturní památky. - SMM	5 968,9	6 033,8	6 092,9	6 152,7	5 825,8	
3322		SMM		Jezuit.kolej (<31.12.2022) - KK Galerie J.Uprk	326,1					
3322		SMM		- KK Expozice města	65,8					
3322		SMM		- KK nádvoří,chodby	72,7					
3322		SMM		- ostatní	98,5					
3322		SMM		Klášteří vinárna	264,0					
3322		SMM		sv.Alžběta (pronájem do r. 2072, od r.2005 +10	125,8					
3322		SMM		kulturní památky - správce R.K.Servis						
3613		SMM		Havlíčková 4 (Basovnicková)	559,1					
3322		SMM		Mariánské nám. 46 (Sova)	182,5					
3322		SMM		Masarykovo nám. 35	679,2					
3322		SMM		Masarykovo nám. 157/8	2 433,1					
3322		SMM		Palackého nám. čp. 293	131,8					
3322		SMM		Prostřední ul. (Stará radnice)	132,6					
3322		SMM		ostatní	827,2					
3412	Sport.zařiz.v maj.obce	SMM	690,6	Zimní stadion UH, s.r.o. (přeúčtováno)	690,6	710,9	741,4	761,7	782,0	670,3
3412		OŠS								
3412	Sport.zařiz.v maj.obce	OŠS		Sportoviště města p.o.						
3412	Sport.zařiz.v maj.obce	OŠS	5 130,9	Sportovní hala - TJ S.Slavia	130,9	5 130,9	5 130,9	5 130,9	5 130,9	5 130,9
3412		SMM		Aquaparku - nemovitosti (do 31.12.2020)	5 000,0					
3412		OŠS		Městský fotbalový stadion (1 Kč)	0,0					
3412		OŠS		Fotbalové tréninkové hřiště (1 Kč)	0,0					
3412	2133 Příjmy z pronájmu movitých vě	OŠS	3 004,9	Sportovní hala - vybavení	4,9	3 004,9	3 004,9	3 004,9	3 004,9	3 050,5
3412		SMM		Aquapark - vybavení	3 000,0					
3412		OŠS		Zimní stadion - In line plocha (do 31.12.2014)						
3412		OŠS		Fotbalový stadion - movité věci	1 Kč					
3429	Ost.zájmová činnost a rekreac	SMM	10,6	chata Vyškovec	10,6	10,7	10,8	10,9	11,0	10,5
3541	Prev.před drogami, alkoholem	SSZ		Charáč						
3541		SSZ	28,6	tiskopisy na opiáty lékárníkům	28,6	29,2	29,7	30,2	30,7	28,0
3612	Bytové hospodářství	SMM	12 035,6	služby k nájmu - voda	5 195,2	12 470,6	12 936,0	13 353,7	13 709,2	11 680,0
3612		SMM		- teplo	4 962,7					
3612		SMM		- plyn	179,8					
3612		SMM		- el.energie	312,2					
3612		SMM		- TKO, pošta, STA, výtahy, septi	1 385,7					
3612	2132 Pronájem ostat. nemov.	SMM	19 609,9	čisté nájemné za 656 bytů	19 039,9	19 694,9	19 694,9	19 694,9	19 694,9	19 619,9
3612		SMM		čisté nájemné - správce R.K.Servis	570,0					
3612	2133 Příjmy z pronájmu movitých vě	SMM	150,0	domovní kotelny 5 ks (CTZ)	150,0	150,0	150,0	150,0	150,0	150,0

Verze 5.1 z 14.11.2014		Správce	2016		2017	2018	2019	2020	2015		
Paragraf	Položka		Výhled	Rozklad	Výhled	Výhled	Výhled	Výhled	Rozpočet		
3613	Nebytové hospodářství	2111 Poskyt. služeb a výr.	SMM	2 907,5	služby k nájmu - SMM	701,5	3 014,6	3 119,5	3 221,0	3 305,5	2 820,0
3613			SMM		služby k nájmu - správce R.K.Servis						
3613			SMM		- voda	398,4					
3613			SMM		- teplo	1 198,7					
3613			SMM		- plyn	222,7					
3613			SMM		- el.energie	386,2					
3613		2132 Pronájem ostat. nemov.	SMM	12 042,5	čisté nájemné - SMM	4 137,7	12 197,7	12 340,8	12 471,0	12 602,8	11 882,5
3613			SMM		nebytovky příspěvkových organizací	3 759,8					
3613			SMM		Metropolitní síť	287,2					
3613			SMM		Krytá tržnice (HRATES)	90,7					
3613			SMM		čisté nájemné - správce R.K.Servis	7 904,8					
3613			SMM		Mariánské nám. 125 (ZUŠ bez inflace)						
3613			SMM		Palackého nám. 238 (Zvl. škola B bez inflace)	189,4					
3613			SMM		Revoluční 743 (spec. MŠ bez inflace)	48,9					
3613			SMM		Šafaříkova 961 (spec.MŠ a ZŠ bez inflace)	48,0					
3613			SMM		Husova 760 (Masna, potraviny)	117,8					
3613			SMM		Jarošov-Louky 517 (4 garáže a nebyty)	38,7					
3613			SMM		Jarošov-Louky 518	104,9					
3613			SMM		Jarošov-Louky 519	32,4					
3613			SMM		Jarošov-Louky 520	66,0					
3613			SMM		Mariánské nám. 122 (cukrárna, cestovka)	215,8					
3613			SMM		Palackého 441	202,8					
3613			SMM		Nádražní 24	449,1					
3613			SMM		Prostřední 41 (Natur, Ryo Viktoria)	516,0					
3613			SMM		Protzkarova 33 - Hradišřanka	651,7					
3613			SMM		- VOMA	327,1					
3613			SMM		- ostatní	204,0					
3613			SMM		Růžová 436	337,9					
3613			SMM		Svatováclavská 433	194,6					
3613			SMM		Štefánikova 431 (Magdálek kancelář)	13,7					
3613			SMM		Štefánikova 1276 (Šimíčková, Generali)	94,5					
3613			SMM		Štěpnická 1156 (obchodní centrum)	3 069,1					
3613			SMM		Štěpnická 1188 (Zvl.škola A)	204,0					
3613			SMM		Tyršovo nám. 363/398 (bývalá okr.voj.správa)	385,2					
3613			SMM		Všehrdoва 506 (Ars Collegium)	334,6					
3613			SMM		Zelný trh 1271 (pí Heinzová)	58,6					
3613			SMM								
3631	Veřejné osvětlení	2132 Pronájem ostat. nemov.	OD	500,0	Sloupy veř.osvětl. (reklama)	500,0	500,0	500,0	500,0	500,0	500,0
3632	Pohřebnictví	2111 Poskyt. služeb a výr.	OŽP	231,9	kopání, uložení	231,9	236,5	240,8	245,1	249,5	226,9
3632		2131 Příjmy z pronájmu pozemků	OŽP	430,9	Hrobová místa	430,9	436,6	441,8	446,6	451,4	425,0
3632		2132 Příjmy z pronájmu ost.nemovitc	OŽP	232,4	Smuteční síň Mařatice (Habarta)	232,4	235,5	238,3	240,9	243,5	229,2
3639	Komunální služby a územní r	2111 Poskyt. služeb a výr.	SMM	244,6	veřejná soc.zařiz.Hradební	244,6	249,5	254,0	258,6	263,3	239,3

Verze 5.1 z 14.11.2014		Správce	2016		2017	2018	2019	2020	2015
Paragraf	Položka		Výhled	Rozklad	Výhled	Výhled	Výhled	Výhled	Rozpočet
3639	2119 Ost.příjmy z vlastní činnosti	SMM	827,9	věcná břemena 827,9	844,5	859,7	875,2	891,0	810,1
3639	2131 Příjmy z pronájmu pozemků	SMM	3 139,2	Drobné pronájmy (cca 70 smluv) 3 139,2	3 173,7	3 205,4	3 234,2	3 263,3	3 103,5
3639		SMM							
3726	Využívání a zneškodňování odpadů	OŽP	3 058,0	za separaci odpadů od EKO-KOM s.r.o. 3 058,0	3 119,2	3 175,3	3 232,5	3 290,7	2 992,2
3726	2324 Přijaté nekapitálové příspěvky z	OD	20,4	likvidace registračních značek 20,4	20,8	21,2	21,6	22,0	20,0
3726	2329 Ostatní nedaňové příjmy	OIN		kovový odpad z rekonstrukcí budov					
druhá sk. 3 - Služby pro obyvatelstvo			78 645,4		78 852,5	79 880,1	80 826,5	81 688,7	78 471,0
4322	Ústavy péče pro mládež	SSZ		veřejná sbírka					
2321	Přijaté neinvestiční dary								
druhá sk. 4 - Sociální věci a politika zaměstnanosti									
5311	Bezpečnost a veřejný pořádek	MP	1 358,4		1 385,6	1 410,5	1 435,9	1 461,7	1 329,2
2212	Sankční platby přijaté od jiných		1 358,4		1 385,6	1 410,5	1 435,9	1 461,7	1 329,2
druhá sk. 5 - Obrana, bezpečnost a právní ochrana			1 358,4		1 385,6	1 410,5	1 435,9	1 461,7	1 329,2
6112	Zastupitelstva obcí	EKO	73,5	úroky z půjček FRB 73,5	39,8	20,4	8,7	2,6	121,0
6171	Činnost místní správy	EKO	257,3	pult centrální ochrany 257,3	260,7	263,8	266,6	269,5	253,8
6171		KST		veřejné informace					
6171		OIK		činnost odboru informatiky a komunikací					
6171		PO		právní odbor					
6171		SMM		nápojový automat					
6171		OD		odbor dopravy					
6171		APR		pokuty a sankce OSA					
6171	2212 Sankční platby přijaté od jiných	PO	164,4	sankce PO 164,4	167,7	170,7	173,8	176,9	160,9
6171		OSA		sankční poplatky - přestupkové řízení OSA					
6310	Obecné příjmy a výdaje z finančních	EKO	50,0	úroky ze zůstatků běžného účtu 50,0	70,0	87,5	87,5	87,5	119,2
6310		EKO		Název firmy (dosud nespecifikovaná) - splátky úroků					
6310	2142 Př. z podílů na zisku a divid.	EKO	7 500,0	dividendy - založené společnosti 7 500,0	7 500,0	6 500,0	5 000,0	5 000,0	4 000,0
6310		EKO		- portfolio CP					
6310	2324 Přijaté nekapitálové příspěvky z	EKO	0,1		0,1	0,1	0,1	0,1	0,1
druhá sk. 6 - Všeobecná veřejná správa a služby			8 045,3		8 038,3	7 042,5	5 536,7	5 536,6	4 655,0

Verze 5.1 z 14.11.2014		Správce	2016		2017	2018	2019	2020	2015
Paragraf	Položka		Výhled	Rozklad	Výhled	Výhled	Výhled	Výhled	Rozpočet
druhá třída 4 - a) PŘIJATÉ DOTACE NEINVESTIČNÍ									
	4111 Neinv. dotace z všeob.poklad	KST KST KST KST KST SSZ	4 668,0	volby - volby do Parlamentu ČR (po 4 letech). volby - volby do Senátu (po 6 letech) volby do zastupitelstev krajů (po 4 letech), § 600,0 volby do zastupitelstva obcí (po 4 letech), § 61 volby prezidenta republiky (po 5 letech), § 61 volby do Evropský parlament (po 5 letech); § soc.sloužby-ochr.dětí: osobní a věcné výdaje MěÚ 4 068,0	4 809,0	5 346,0	4 683,0	4 821,0	4 024,0
	4112 Neinv. přijaté transfery ze st.roz	EKO	42 770,0	Příspěvek na výkon státní správy 42 770,0	43 198,0	43 630,0	44 066,0	44 507,0	42 347,0
	4116 Ost.neinv.přijaté transfery ze st	KCR PO OŽP OŽP SSZ SSZ	4 350,6	MK ČR - Městská památková zóna 600,0 projekt Pracovního úřadu 2 534,4 MZ ČR - odborný lesní hospodář 246,3 MZ ČR - výsadba melioračních dřevin 105,2 dotace na služby pěstounské péče 864,7	4 362,7	4 374,0	4 385,3	4 396,7	9 271,4
	4121 Neinv. přijaté transfery od obcí	OŠS OIK APR SSZ OSA	224,7	dotace za dojíždějící žáky z ost.obcí veřejnoprávní smlouvy OIK veřejnoprávní smlouvy APR veřejnoprávní smlouvy SSZ 132,0 veřejnoprávní smlouvy OSA 92,7	226,6	228,3	230,0	231,8	222,7
druhá tř. 4 - a) Přijaté dotace neinvestiční			52 013,3		52 596,3	53 578,3	53 364,3	53 956,5	55 865,1
BĚŽNÉ PŘÍJMY CELKEM			508 991,2		514 558,7	522 010,8	528 722,7	536 768,9	504 643,9

Verze 5.1 z 14.11.2014		Správce	2016		2017	2018	2019	2020	2015	
Paragraf	Položka		Výhled	Rozklad	Výhled	Výhled	Výhled	Výhled	Rozpočet	
druhá třída 5 - BĚŽNÉ VÝDAJE										
1011	Zemědělský půdní fond	5169	Nákup ostatních služeb	OŽP	2,6	ZPF - posudky správ.řízení	2,6	2,6	2,6	2,6
1011		5362	Platby daní a poplatků státnímu	OŽP	1,8	dočasné odnětí zemědělské půdy	1,8	1,8	1,8	1,8
1014	Ozdrav. hosp. zvířat, polních a	5139	Nákup materiálu jinde nezařaze	EKO	46,1	sáčky pro registrované psy	46,1	46,6	47,0	47,8
1014				OŽP		požadavky OŽP				
1014		5169	Nákup ostatních služeb	OŽP	574,3	deratizace, psi a kočky, holubi, ...	574,3	580,0	585,2	595,8
1036	Správa v lesním hospodářství	5137	Drobný hm.dlouhodobý majetek	OŽP		Kněžpolský les				
1036		5169	Nákup ostatních služeb	OŽP	195,6	státní dozor, zpracování lesního plánu	195,6	197,6	199,4	201,2
1036		5213	Neinv.transfery nefinančním po	OŽP	204,7	Lesní hospodář - Lesy ČR	204,7	206,7	208,6	210,5
1036		5493	Účel.neinv.transfery nepodnikaj	OŽP	41,6	Lesní hospodář - drobní vlastníci	41,6	42,0	42,4	42,8
1037	Celospol.fce lesů	5134	Prádlo, oděv, obuv	OŽP						
1037		5139	Nákup materiálu jinde nezařaze	OŽP	35,5	myslivost - plomby, odznaky, ...	35,5	35,9	36,2	36,5
1037		5213	Neinv.transfery nefinančním po	OŽP	105,2	výsadba melioračních dřevin	105,2	106,3	107,3	108,3
1037		5222	Neinv.transfery občanským sdru	OŽP	15,6	myslivost - přehlídky trofejí	15,6	15,9	16,0	16,1
druhá třída sk. 1 - Zemědělství a lesní hospodářství					1 223,0		1 235,3	1 246,4	1 257,6	1 268,8
2141	Vnitřní obchod	5041	Odměny za užití duševního vlas	APR	272,2	Jarmarky a Selské trhy - mandátní odměna	272,2	274,9	277,4	279,9
2141		5169	Nákup ostatních služeb	KCR	682,8	Účast na veletrzích a výstavách zajišťovaná KC	101,7	689,6	695,8	702,0
2141				APR		Městský marketing - účast na veletrzích, prezen	30,7			
2141				APR		Jarmarky a Selské trhy - provozní náklady	550,4			
2141		5175	Pohoštění	KCR	24,0	veletrhy zajišťované KCR	15,3	24,3	24,5	24,7
2141				APR		Jarmarky a Selské trhy, veletrhy	8,7			
2141		5229	Ost.neinv.transfery nezisk.a pod	KCR	2 686,0	Region Slovácko - na MIC a ICM	2 686,0	2 713,0	2 737,0	2 762,0
2143	Cestovní ruch	5021	Ostatní osobní výdaje	KST	10,0	partnerská a spolupr.města - překlady	10,0	10,0	10,0	10,0
2143		5031	Povinné pojistné na soc. zab.	KST	2,5	partnerská a spolupr.města - překlady	2,5	2,5	2,5	2,5
2143		5032	Povinné pojistné na veřejné zdr	KST	0,7	partnerská a spolupr.města - překlady	0,7	0,7	0,7	0,7
2143		5139	Nákup materiálu jinde nezařaze	KCR	515,3	Propagační materiál	515,3	520,5	525,2	529,9
2143		5156	Pohonné hmoty a maziva	KST	10,1	partnerská a spolupracující města	10,1	10,2	10,3	10,4
2143		5163	Služby peněžních ústavů	KST	1,0	partnerská a spolupracující města	1,0	1,0	1,0	1,0
2143		5169	Nákup ostatních služeb	KST	296,4	partnerská a spolupracující města	299,4	302,1	304,8	307,5
2143				KCR		Podpora cestovního ruchu (prezentace, rozhledn	296,4			
2143		5173	Cestovné (tuzemské i zahraničn	KST	327,1	partnerská a spolupr.města - zastupitelé	236,7	320,9	319,8	323,7
2143				KST		- ostatní	90,4			
2143		5175	Pohoštění	KST	91,5	partnerská a spolupracující města	91,5	92,4	93,2	94,0
2143		5194	Věcné dary	KST	17,3	partnerská a spolupracující města	17,3	17,5	17,7	17,9
2212	Silnice	5169	Nákup ostatních služeb	OD	2 123,1	běžná a zimní údržba	2 123,1	2 144,3	2 163,6	2 183,1
2212				OD						
2212		5171	Opravy a udržování	OD	3 033,0	běžné opravy a údržba	3 033,0	3 063,3	3 090,9	3 118,7
2212				OIN						

Verze 5.1 z 14.11.2014		Správce	2016		2017	2018	2019	2020	2015			
Paragraf	Položka		Výhled	Rozklad	Výhled	Výhled	Výhled	Výhled	Rozpočet			
2219	Ost.záležit. pozem. komunika	5139	Nákup materiálu jinde nezařaze	OD	252,8	parkovací závory a automaty	252,8	255,3	257,6	259,9	262,2	250,0
2219		5169	Nákup ostatních služeb	OD	3 437,4	chodníky,parkoviště,cyklostezky (vč.zimní údrž	3 437,4	3 471,8	3 503,0	3 534,5	3 566,3	3 400,0
2219				APR		projekt Central Meet BIKE						
2219				SMM								
2219		5171	Opravy a udržování	OD	2 022,0	chodníky,parkoviště,cyklostezky	2 022,0	2 042,2	2 060,6	2 079,1	2 097,8	2 000,0
2219		5221	Neinv.transfery obecně prosp.or	OD	5,0	Partnerství, o.p.s. (vinařské stezky)	5,0	5,0	5,0	5,0	5,0	5,0
2219		5223	Neinv.transfery církvím a nábož	OD	18,2	na úhradu parkovacích míst	18,2	18,4	18,6	18,8	19,0	18,0
2219		5429	Ost.náhrady placené obyvatelst	OD	10,0	spoluúčasti na pojistných událostech	10,0	10,0	10,0	10,0	10,0	10,0
2221	Provoz veřejné silniční doprav	5169	Nákup ostatních služeb	OD								
2221		5193	Výdaje na dopravní územní obs	OD	3 073,0	ČSAD - (bezplatně osoby >70 let; školní bus)	3 073,0	3 134,0	3 190,0	3 247,0	3 305,0	3 007,0
2221		5213	Neinv.transfery nefinančním po	OD								
2221		5323	Neinv.transfery krajům	OD	2 653,7	Příspěvek města Zl.kraji na dopravní obslužnost	2 548,7	2 653,7	2 908,6	2 908,6	2 908,6	2 626,9
2221				OD		KORIS (veř.doprava do 2017) - komplex.odbav	105,0					
2229	Ost.záležitosti v silniční dopra	5139	Nákup materiálu jinde nezařaze	OD								
3299		5154	Elektrická energie	OD	253,7	signalizační zařízení	253,7	268,2	280,4	293,2	301,8	247,0
2229		5171	Opravy a udržování	OD	303,3		303,3	306,3	309,1	311,9	314,7	300,0
2239	Ost.záležitosti vnitrozemské p	5169	Nákup ostatních služeb	OD	30,3	provoz přístaviště na Moravě	30,3	30,6	30,9	31,2	31,5	30,0
2310	Pitná voda	5139	Nákup materiálu jinde nezařaze	OŽP								
2310		5169	Nákup ostatních služeb	OŽP	51,2	příprava na vklad majetku do SVK	51,2	51,7	52,2	52,7	53,2	50,6
2310		5171	Opravy a udržování	OŽP	11,0	studny	11,0	11,1	11,2	11,3	11,4	10,9
2310				OIN								
2321	Odvádění a čištění odpad. vod	5139	Nákup materiálu jinde nezařaze	OŽP								
2321		5151	Studená voda	OD	82,4	provoz městských kašen	82,4	84,8	88,4	90,8	93,2	80,0
2321				SMM		kasárna						
2321				OŽP		vodohospodářské sítě						
2321		5154	Elektrická energie	OD	101,2	provoz městských kašen	101,2	107,0	111,9	117,0	120,4	98,5
2321		5169	Nákup ostatních služeb	OD	390,2	čištění vpustí, kašen apod.	339,0	394,1	397,7	401,3	404,9	385,9
2321				OŽP		drobná PD na kanalizaci	51,2					
2321				OIN								
2321		5171	Opravy a udržování	OD	904,4	opravy a údržba vpustí, kašen apod.	404,4	908,4	912,1	915,8	919,5	900,0
2321				OŽP		běžný provoz OŽP						
2321				OŽP		vodovod, kanalizace, ČOV dle zákona	500,0					
2333	Úpravy drobných vodních tok	5139	Nákup materiálu jinde nezařaze	OŽP								
2333		5166	Konzultační, poradenské a práv	OŽP	120,1		120,1	121,3	122,4	123,5	124,6	118,8
2369	Ost.správa ve vodním hospod	5169	Nákup ostatních služeb	OŽP	31,5	vodoprávní úřad - posudky správ.řízení	31,5	31,8	32,1	32,4	32,7	31,2
druhá sk. 2 - Průmyslová a ost. odvětví hospod.					23 844,4			24 090,2	24 573,5	24 809,3	25 031,3	24 503,2

Verze 5.1 z 14.11.2014		Správce	2016		2017	2018	2019	2020	2015	
Paragraf	Položka		Výhled	Rozklad	Výhled	Výhled	Výhled	Výhled	Rozpočet	
3111	Předškolní zařízení	5021 Ostatní osobní výdaje	OŠS							
3111		5166 Konzultační, poradenské a práv	OŠS	36,0	odborné posudky 36,0	36,4	36,7	37,0	37,3	35,6
3111		5171 Opravy a udržování	OŠS	101,7	běžné opravy 101,7	102,7	103,6	104,5	105,4	100,6
3111		5331 Neinvest. přísp. zřízeným přísp.	OŠS	4 037,1	MŠ Svatováclavská 4 037,1	4 121,2	4 202,9	4 283,2	4 354,3	3 964,9
3113	Základní školy	5136 Knihy, učební pomůcky a tisk	OŠS	8,0	8,0	8,1	8,2	8,3	8,4	7,9
3113		5139 Nákup materiálu jinde nezařaze	OŠS	2,0	2,0	2,0	2,0	2,0	2,0	2,0
3113		5166 Konzultační, poradenské a práv	OŠS	51,5	odborné posudky 51,5	52,0	52,5	53,0	53,5	50,9
3113		5169 Nákup ostatních služeb	OŠS	130,6	běžný provoz 19,4	131,9	133,1	134,3	135,5	209,2
3113			OŠS		školení pracovníků správ.obvodu 111,2					
3113			OIN							
3113		5171 Opravy a udržování	OŠS	208,8	běžný provoz 208,8	210,9	212,8	214,7	216,6	19 265,1
3113			OIN							
3113		5194 Věcné dary	OŠS	6,1	dary - školství,věda a péče o dítě 6,1	6,2	6,3	6,4	6,5	6,0
3113		5331 Neinvest. přísp. zřízeným přísp.	OŠS	16 506,3	ZŠ UNESCO 4 459,8	16 882,5	17 240,9	18 015,4	18 323,5	16 202,5
3113			OŠS		ZŠ Za Alejí 4 184,2					
3113			OŠS		ZŠ Sportovní 3 622,1					
3113			OŠS		ZŠ Větrná (vč. MŠ Lomená) 4 240,2					
3117	První stupeň základních škol	5331 Neinvest. přísp. zřízeným přísp.	OŠS	3 354,9	ZŠ Mařatice 1 367,8	3 420,3	3 485,8	3 549,3	3 607,6	3 297,4
3117			OŠS		ZŠ Jarošov (vč. MŠ Jarošov) 1 987,1					
3211	Činnost vysokých škol	5137 Drobný hm.dlouhodobý majetek	SMM							
3211		5332 Neinv.transfery vysokým školám	KST	1 008,8	UTB - cena Salvátor (integ.záchr.systém) 19,9	1 009,0	1 009,2	1 009,4	1 009,6	1 008,6
3211			SMM		Univerzita T.Bati - provoz RVC (od 2012) 878,9					
3211			SMM		OA UH: VŠB - Smlouva o spolupráci z roku 20 110,0					
3299	Ostatní záležitosti vzdělávání	5021 Ostatní osobní výdaje	APR							
3299		5151 Studená voda	SMM	120,1	120,1	123,6	128,9	132,4	135,9	116,6
3299		5152 Teplo	SMM	472,9	472,9	494,2	514,0	534,2	550,2	456,9
3299		5154 Elektrická energie	SMM	466,3	466,3	493,0	515,5	539,1	555,0	454,0
3299		5169 Nákup ostatních služeb	SMM	3 316,3	nájem.služby pro UTB (zajistí EDUHA) 2 736,3	3 349,7	3 379,6	3 410,7	3 441,0	3 280,5
3299			SMM		vzdělávací zóna - EDUHA (mandát.odměna) 580,0					
3299		5171 Opravy a udržování	SMM	225,0	225,0	227,3	229,3	231,4	233,5	222,6
	Oddíl 31 a 32 Vzdělávání			30 052,4		30 671,0	31 261,3	32 265,3	32 775,8	48 681,3
3311	Divadelní činnost	5164 Nájemné	KCR	619,9	Sokol - nájem budovy pro Sl.divadlo 7/2014-6/ 619,9	633,5	646,2	1 014,1	1 388,7	606,0
3311		5171 Opravy a udržování	KCR	875,0	- oprava budovy (součást nájmu) 875,0	875,0	875,0			1 375,0
3311		5331 Neinvest. přísp. zřízeným přísp.	KCR	19 496,5	Slovácké divadlo 19 496,5	19 273,9	19 735,1	20 209,1	20 868,2	22 170,9
3313	Filmová tvorba, distribuce, ki	5222 Neinv.transfery občanským sdr	KCR	1 750,0	AČFK - dotace na LFŠ běžného roku (2010-20 1 750,0	1 750,0	1 750,0	1 750,0	1 750,0	1 750,0
3313			KCR		- záloha na LFŠ dalšího ročníku (2010- 0,0					
3313		5331 Neinvest. přísp. zřízeným přísp.	KCR	6 065,4	Městská kina 6 065,4	5 261,8	5 361,3	5 463,0	5 560,2	5 975,0
3314	Činnosti knihovnické	5321 Neinv.transfery obcím	EKO		dotace na knihovny obcí (dříve okr.knihovna)					

Verze 5.1 z 14.11.2014		Správce	2016		2017	2018	2019	2020	2015		
Paragraf	Položka		Výhled	Rozklad	Výhled	Výhled	Výhled	Výhled	Rozpočet		
3314	5331	Neinvest. přísp. zřízeným přísp.	KCR	12 425,5	Knihovna B.B.Buchlovana	12 425,5	12 751,8	13 090,8	13 440,0	13 793,7	12 118,5
3319	Ostatní záležitosti kultury		KCR	41,1	Kronika města	41,1	41,5	41,9	42,3	42,7	40,7
3319	5139	Nákup materiálu jinde nezařaze	KCR	1,9	kronika města	1,9	1,9	1,9	1,9	1,9	1,9
3319	5169	Nákup ostatních služeb	KCR	579,7	Expozice města (převod na KK)	1 582,5	585,1	587,7	590,3	576,6	
3319			KCR		- užívání emblému vinného skle	0,0					
3319			KCR		Kulturní akce pořádané MěÚ	279,7					
3319			KCR		Sl.slavnosti - faktura od KK	300,0					
3319	5171	Opravy a udržování	KCR	4,9		4,9	4,9	4,9	4,9	4,8	
3319	5194	Věcné dary	APR	17,3	Den otevřených dveří památek - věcné dary	17,3	17,5	17,7	17,9	18,1	17,1
3319	5331	Neinvest. přísp. zřízeným přísp.	KCR	14 418,0	Klub kultury	14 418,0	14 770,5	15 119,7	15 473,6	15 816,3	14 508,0
3322	Zachov. a obnova kult. památ		APR								
3322	5132	Ochranné pomůcky	APR								
3322	5151	Studená voda	SMM	372,6	kulturní památky - SMM	383,6	400,0	411,0	422,0	361,6	
3322			SMM		kulturní památky - správce R.K.Servis	372,6					
3322	5152	Tepló	SMM	388,8	kulturní památky - SMM	406,3	422,5	439,1	452,3	375,6	
3322			SMM		kulturní památky - správce R.K.Servis	388,8					
3322	5153	Plyn	SMM	309,7	kulturní památky - SMM	317,2	325,1	333,4	341,4	302,4	
3322			SMM		kulturní památky - správce R.K.Servis	309,7					
3322	5154	Elektrická energie	SMM	270,1	správa nem. - kulturní památky	270,1	285,6	298,6	312,3	321,5	263,0
3322	5157	Teplá voda	SMM		správa nem. - kulturní památky						
3322	5162	Služby telekomunikací a radiok	APR								
3322	5164	Nájemné	KCR		Fasáda Havlíčkova 172 - pamět.deska manž.Va						
3322	5169	Nákup ostatních služeb	SMM	861,1	kulturní památky - SMM	808,3	869,7	877,5	885,4	893,4	851,7
3322			SMM		kulturní památky - správce R.K.Servis						
3322			APR		mandát kaple sv.Rocha	50,9					
3322			OŽP		věžní hodiny	1,9					
3322	5171	Opravy a udržování	SMM	2 542,5	kulturní památky - SMM	2 558,2	2 572,7	2 586,0	2 599,4	2 526,2	
3322			SMM		kulturní památky - správce R.K.Servis	1 179,7					
3322			APR		údržba památníků a božích muk	152,6					
3322			APR		příspěvek z programu MPZ - město	600,0					
3322			APR		- stát	600,0					
3322			OŽP		údržba věžních hodin	10,2					
3322	OIN										
3341	Rozhlas a televize		KST	19,5	poplatky OSA za vysílání míst.rozhlasu	19,5	19,7	19,9	20,1	20,3	19,3
3341	5137	Drobný hm.dlouhodobý majetek	KST	48,0	místní rozhlas	48,0	48,5	48,9	49,3	49,7	47,5
3341	5162	Služby telekomunikací a radiok	KST	15,9	místní rozhlas	15,9	16,1	16,2	16,3	16,4	15,7

Verze 5.1 z 14.11.2014		Správce	2016		2017	2018	2019	2020	2015	
Paragraf	Položka		Výhled	Rozklad	Výhled	Výhled	Výhled	Výhled	Rozpočet	
3341	5169 Nákup ostatních služeb	KST	2 521,1	místní rozhlas	5,9	2 546,4	2 569,4	2 592,6	2 616,0	2 493,6
3341		KST		vysílání TV Slovácko	2 515,2					
3341	5171 Opravy a udržování	KST	91,5	místní rozhlas	91,5	92,4	93,2	94,0	94,8	90,5
3392	Zájmová činnost v kultuře	OIN		Místní kulturní zařízení						
3392	5171 Opravy a udržování	KCR	72,7	Místní kulturní zařízení	72,7	73,4	74,1	74,8	75,5	71,9
3392		KCR								
3399	Ost.záležit. kultury, církví a s	KST		Společenská komise						
3399	5134 Prádlo, oděv, obuv	KST								
3399	5139 Nákup materiálu jinde nezařaze	KST	7,3	Společenská komise (balící papír, stuh,...)	5,3	7,4	7,4	7,4	7,4	7,2
3399		APR		projekt Otevřené brány	2,0					
3399	5169 Nákup ostatních služeb	KST	76,4	Spol.kom. (písmomalířství, fotodokumentace,...)	60,3	77,2	77,8	78,5	79,2	75,5
3399		APR		projekt Otevřené brány	16,1					
3399	5175 Pohoštění	KST	29,3	Spol.kom. (pohoštění při obřadech)	29,3	29,6	29,9	30,2	30,5	29,0
3399	5192 Poskyt. neinvest. příspěvky a ná	APR	101,7	Brány památek dokořán - příspěvek kostelům	101,7	102,7	103,6	104,5	105,4	100,6
3399	5194 Věcné dary	KST	205,2	Spol.kom. (vítání občánků, prvňáčci, jubilanti, c	205,2	207,3	209,2	211,1	213,0	203,0
3399	5223 Neinv.transfery církvím a ná.b.s	EKO	500,0	Oprava kostela sv.F.Xaverského (partnarství s ě	500,0					500,0
3399		APR		příspěvky z programu MPZ - stát						
3399		APR		- město						
3399	5492 Dary obyvatelstvu	EKO	177,2	vítání občánků	177,2	179,0	180,6	182,2	183,8	175,3
Oddíl 33 - Kultura, církve a sdělovací prostředky			64 905,8			65 185,1	65 556,2	66 432,7	68 357,0	67 654,1
3412	Sport.zařiz.v maj.obce	OŠS								
3412	5132 Ochranné pomůcky	OŠS								
3412	5139 Nákup materiálu	OŠS	24,0	sportovní akce - propag.předměty	24,0	24,2	24,4	24,6	24,8	23,7
3412	5151 Studená voda	SMM	690,6	Zimní stadion UH, s.r.o.(přeúčtováno)	690,6	710,9	741,4	761,7	782,0	670,3
3412	5169 Nákup ostatních služeb	OŠS	23,5	propagace sportu a revize majetku	23,5	23,7	23,9	24,1	24,3	123,2
3412	5171 Opravy a udržování	OŠS	157,0	sportovní zařízení města	157,0	158,6	160,0	161,4	162,9	155,3
3412	5331 Neinvest. přisp. zřízeným přisp.	OŠS	10 654,2	Sportoviště města p.o.	9 214,6	10 992,3	11 318,0	11 647,6	11 938,4	10 400,7
3412		OŠS		Aquapark UH, p.o.	1 439,6					
3419	Ost.tělovýchovná činnost	OŠS	30,4	Sportovní akce pořádané MěÚ	30,4	30,7	31,0	31,3	31,6	30,1
3419	5139 Nákup materiálu jinde nezařaze	OŠS	11,4	Sportovní akce pořádané MěÚ	11,4	11,5	11,6	11,7	11,8	11,3
3419	5169 Nákup ostatních služeb	OŠS	155,2	Sportovní akce pořádané MěÚ	155,2	156,9	158,4	159,9	161,5	3 253,5
3419	5175 Pohoštění	OŠS	3,7	Sportovní akce pořádané MěÚ	3,7	3,7	3,7	3,7	3,7	3,7
3419	5194 Věcné dary	OŠS	16,2	Sportovní akce pořádané MěÚ	16,2	16,4	16,5	16,6	16,7	16,0
3419	5222 Neinv.transfery občanským sdru	OŠS	4 381,8	TJ Slavoj Jarošov	77,2	4 477,4	4 565,7	4 647,0	4 729,7	4 775,3
3419		OŠS		Ligový fotbal (FC Slovácko z.s.)	4 116,3					
3419		OŠS		Slovácké léto v UH (o.s. Staroměstští šohajáci)	188,3					
3421	Využití volného času dětí a ml	OŠS								
3421	5171 Opravy a udržování	OŠS								
3421	5331 Neinvest. přisp. zřízeným přisp.	OŠS	1 023,2	Dům dětí a mládeže	1 023,2	1 043,4	1 063,4	1 083,8	1 103,4	1 004,6

Verze 5.1 z 14.11.2014		Správce	2016		2017	2018	2019	2020	2015
Paragraf	Položka		Výhled	Rozklad	Výhled	Výhled	Výhled	Výhled	Rozpočet
3429	Ost.zájmová činnost a rekreace	5134 Prádlo, oděv, obuv							
3429		5137 Drobný hm.dlouhodobý majetek	14,5	chata Vyškovec	14,5	14,6	14,7	14,8	14,9
3429		5139 Nákup materiálu jinde nezařazené	27,1	chata Vyškovec	27,1	27,4	27,6	27,8	28,1
3429		5154 Elektrická energie	103,7	chata Vyškovec	103,7	109,6	114,6	119,8	123,3
3429		5169 Nákup ostatních služeb	5,7	chata Vyškovec	5,7	5,8	5,9	6,0	6,1
3429		5171 Opravy a udržování	5,8	chata Vyškovec	5,8	5,9	5,9	6,0	6,1
3429		5362 Platby daní a poplatků státnímu	5,5	chata Vyškovec	5,5	5,6	5,7	5,8	5,9
	Oddíl 34 - Tělovýchova a zájmová činnost		17 333,5		17 818,6	18 292,4	18 753,6	19 175,2	20 626,6
3541	Prev.před drogami, alkoholem	5136 Knihy, učební pomůcky a tisk							
3541		5139 Nákup materiálu jinde nezařazené	28,3	tiskopisy na opiáty lékárníkům	28,3	28,6	28,9	29,2	29,5
3612	Bytové hospodářství	5137 Drobný hm.dlouhodobý majetek							
3612		5151 Studená voda	3 730,8	SMM		3 840,5	4 005,1	4 114,8	4 224,5
3612				SMM	3 730,8				3 621,1
3612		5152 Teplo	4 962,7	SMM		5 186,0	5 393,4	5 605,5	5 773,7
3612				SMM	4 962,7				4 794,5
3612		5153 Plyn	179,8	SMM		184,1	188,7	193,5	198,1
3612				SMM	179,8				175,5
3612		5154 Elektrická energie	312,2	SMM		330,1	345,1	360,9	371,5
3612				SMM	312,2				304,0
3612		5157 Teplá voda	1 464,4	SMM		1 530,3	1 591,5	1 654,1	1 703,7
3612				SMM	1 464,4				1 414,8
3612		5161 Služby pošt	76,3	SMM		77,1	77,8	78,5	79,2
3612				SMM	76,3				75,5
3612		5163 Služby peněžních ústavů	59,1		59,1	59,7	60,2	60,7	61,2
3612		5164 Nájemné		Pozemkový fond					58,5
3612		5166 Konzult., poradenské a právní s	339,5	znalecké posudky SMM a další služby		342,9	346,0	349,1	352,2
3612				SMM	339,5				335,8
3612				SSZ					
3612				OIN					
3612		5169 Nákup ostatních služeb	2 898,4	SMM	1 309,4	2 942,5	2 983,4	3 025,4	3 067,5
3612				SMM	1 589,0				2 850,2
3612				OIN					
3612		5171 Opravy a udržování	12 470,0	běžná údržba 65,5% z příjmů	12 470,0	12 530,0	12 530,0	12 530,0	12 530,0
3612				SMM					14 880,3
3612		5192 Poskytnuté neinv.přísp. a náhr	570,0	BD Duha - spoluvlastnictví	570,0	570,0	570,0	570,0	570,0
3612		5361 Nákup kolků	25,1		25,1	25,4	25,6	25,8	26,0
3613	Nebytové hospodářství	5151 Studená voda	625,0	běžný provoz - SMM	226,6	643,4	671,0	689,4	707,8
3613				SMM	398,4				606,6

Verze 5.1 z 14.11.2014		Správce	2016		2017	2018	2019	2020	2015	
Paragraf	Položka		Výhled	Rozklad	Výhled	Výhled	Výhled	Výhled	Rozpočet	
3613	5152 Teplo	SMM	1 898,8	běžný provoz - SMM	700,1	1 984,2	2 063,6	2 144,7	2 209,0	1 834,5
3613		SMM		běžný provoz - správce R.K.Servis	1 198,7					
3613	5153 Plyn	SMM	222,7	běžný provoz - SMM		228,1	233,8	239,8	245,6	217,4
3613		SMM		běžný provoz - správce R.K.Servis	222,7					
3613		SMM		ostatní (přísp.organizace)						
3613	5154 Elektrická energie	SMM	694,3	běžný provoz - SMM	308,1	734,1	767,5	802,6	826,2	676,0
3613		SMM		běžný provoz - správce R.K.Servis	386,2					
3613	5157 Teplá voda	SMM	97,7	běžný provoz - SMM	6,5	102,1	106,2	110,4	113,7	94,4
3613		SMM		běžný provoz - správce R.K.Servis	91,2					
3613	5166 Konzult., poradenské a právní s	SMM		běžný provoz - SMM						
3613		SMM		běžný provoz - správce R.K.Servis						
3613	5169 Nákup ostatních služeb	SMM	3 989,2	běžný provoz - SMM	2 219,2	4 033,4	4 074,6	4 114,0	4 153,5	3 942,1
3613		SMM		běžný provoz - správce R.K.Servis	1 770,0					
3613	5171 Opravy a udržování	SMM	2 348,3	běžná údržba 19,5% z příjmů	2 348,3	2 378,6	2 406,5	2 431,8	2 457,5	3 773,6
3613		SMM		běžný provoz - správce R.K.Servis						
3631	Veřejné osvětlení									
	5019 Ostatní platby	OD								
3631	5139 Nákup materiálu jinde nezařaze	OD	50,6		50,6	51,1	51,6	52,1	52,6	50,0
3631	5154 Elektrická energie	OD	3 333,4		3 333,4	3 528,9	3 692,9	3 865,0	3 979,2	3 252,0
3631	5162 Služby telekomunikací a radiok	OD	30,3		30,3	30,6	30,9	31,2	31,5	30,0
3631	5169 Nákup ostatních služeb	OD	297,2		297,2	300,2	302,9	305,6	308,4	294,0
3631	5171 Opravy a udržování	OD	1 880,5	běžné opravy a údržba	1 880,5	1 899,3	1 916,4	1 933,6	1 951,0	1 860,0
3631		OD								
3632	Pohřebnictví									
	5041 Odměny za užití duševního vlas	OŽP	4,0	poplatky OSA za hudbu při obřadech	4,0	4,0	4,0	4,0	4,0	4,0
3632	5137 Drobný hm.dlouhodobý majetel	OŽP	20,3		20,3	20,5	20,7	20,9	21,1	20,1
3632	5139 Nákup materiálu jinde nezařaze	OŽP	20,3		20,3	20,5	20,7	20,9	21,1	20,1
3632		OŽP								
3632	5151 Studená voda	OŽP	45,7	běžný provoz (vč. smut.síně Mařatice)	45,7	47,0	49,0	50,3	51,6	44,4
3632	5154 Elektrická energie	OŽP	247,5	běžný provoz (vč. smut.síně Mařatice)	247,5	261,7	273,6	286,1	294,5	241,0
3632	5162 Služby telekomunikací a radiok	OŽP	7,1		7,1	7,2	7,3	7,4	7,5	7,0
3632	5169 Nákup ostatních služeb	OŽP	1 658,6	pohřebiště - HRATES (mandát.odměna)	1 581,4	1 675,2	1 690,3	1 705,5	1 720,8	1 640,6
3632		OŽP		- provoz OŽP	77,2					
3632	5171 Opravy a udržování	OŽP	130,1	údržba pohřebišť	130,1	132,0	133,8	135,5	137,2	128,0
3632	5192 Poskyt. neinvest. příspěvky a ná	OŽP		Ochranný svaz autorský						

Verze 5.1 z 14.11.2014		Správce	2016		2017	2018	2019	2020	2015
Paragraf	Položka		Výhled	Rozklad	Výhled	Výhled	Výhled	Výhled	Rozpočet
3635	Územní plánování	5166 Konzult., poradenské a právní s	OIN						
3635		5169 Nákup ostatních služeb	OIN	208,5	210,6	212,5	214,4	216,3	206,2
3635			APR	územně analytické podklady	208,5				
3636	Územní rozvoj	5136 Knihy, učební pomůcky a tisk	APR						
3636		5169 Nákup ostatních služeb	APR	233,0	235,3	237,4	239,5	241,7	230,5
3636			APR	mapy, studie, rozbor, podklady					
3639	Komunální služby a územní r	5011 Platy zaměstnanců v pracovním	APR						
3639		5137 Drobný hm.dlouhodobý majetek	APR	38,0	38,0	38,4	38,7	39,0	39,4
3639			SMM	veř.soc.zařiz.Hradební					
3639		5139 Nákup materiálu jinde nezařaze	APR	73,3	74,0	74,7	75,4	76,1	72,5
3639			SMM	provoz veř.soc.zařiz.Hradební	73,3				
3639		5151 Studená voda	SMM	476,2	476,2	490,2	511,2	525,2	539,2
3639			SMM	kasárna	476,2				
3639		5154 Elektrická energie	SMM	63,7	63,7	67,4	70,5	73,7	75,9
3639			SMM	kasárna, soc.zařiz.Hradební,...	63,7				
3639		5164 Nájemné	SMM	12,4	12,4	12,6	12,8	13,0	13,2
3639			SMM	železniční lávka přes Moravu	12,4				
3639		5165 Nájemné za půdu	SMM	29,2	29,8	30,3	30,8	31,4	28,6
3639			SMM	pozemky: ul. Stojanova(od ČD)					
3639			SMM	pozemky: Zelný trh (Podškubková, Malina,Švej	29,2				
3639		5166 Konzult., poradenské a právní s	OIN	1 182,1	338,3	1 189,3	1 195,9	1 202,5	1 209,1
3639			APR	studie,záměry,posudky,energ.audity budov	338,3				
3639			OIK	Studie, záměry a plány města (běžný výdaj)	465,0				
3639			SMM	metropolitní síť					
3639			SO	znalecké posudky, advokátní kancelář	368,8				
3639			SO	znalecké posudky staveb.odboru	10,0				
3639		5167 Služby školení a vzdělávání	APR	5,8	5,8	5,9	6,0	6,1	6,2
3639		5169 Nákup ostatních služeb	SMM	1 388,8	660,3	1 402,8	1 415,4	1 428,2	1 441,0
3639			EKO	geom.plány,posudky,inzerce,...	660,3				
3639			OIK	Jednotná digitální mapa ZK	95,7				
3639			APR	drobné studie	10,1				
3639			OŽP	výběr.řízení a zakázky, PD,průzkumy,geodet.pr	466,2				
3639			OIN	řešení mim.situací - nařízení demolice, ...	156,5				
3639			SO						
3639		5171 Opravy a udržování	SMM	2 738,8	2 629,8	2 766,2	2 791,1	2 816,2	2 841,5
3639			OIN	central.správa majetku	2 629,8				
3639			OIN	běžná údržba ve správě OIN	109,0				
3639		5361 Nákup kolků	SMM	19,2	19,2	19,4	19,6	19,8	20,0
3639			SMM	výpisy z LV	19,2				
3639		5362 Platby daní a poplatků státnímu	SMM	917,5	32,6	918,4	928,1	939,8	976,5
3639			SMM	daň z převodu nemovit. (mimo b.d.)	32,6				
3639			SMM	poplatky, výpisy LV, ...	249,9				
3639			SMM	daň z nemovit.města mimo katastr UH	635,0				
3639		5429 Ost.náhrady placené obyvatelst	SMM	53,5		54,0	54,5	55,0	55,5
3639			OIN	náhrady za zábor zem.půdy při stavební činnosti	53,5				
Oddíl 36 - bydlení, Komunální služby a územní rozvoj jinde nezařazené				52 158,2		53 243,6	54 261,7	55 226,9	56 063,9
3713	Změny technolog. vytápění	5141 Úroky vlastní	EKO						
3716	Monitoring ochrany ovzduší	5169 Nákup ostatních služeb	OŽP	5,1	5,1	5,2	5,2	5,2	5,0
				informační panel	5,1				

Verze 5.1 z 14.11.2014		Správce	2016		2017	2018	2019	2020	2015		
Paragraf	Položka		Výhled	Rozklad	Výhled	Výhled	Výhled	Výhled	Rozpočet		
3721	Sběr a svoz nebezpečných odpadů	5169 Nákup ostatních služeb	OŽP	251,5	sběr a svoz nebezpečných odpadů	251,5	254,0	256,3	258,6	260,9	248,8
3722	Sběr a svoz komunálních odpadů	5164 Nájemné	OŽP	794,6	OTR - popelnice pro obyvatelstvo	764,6	794,6	794,6	794,6	794,6	786,6
3722			OŽP		- kontejnery na komun.odpad pro obyvatel	30,0					
3722		5169 Nákup ostatních služeb	OŽP	14 976,4	služby OTR	12 413,1	15 126,1	15 262,2	15 399,6	15 538,2	14 813,4
3722			OŽP		likvidace smetků	2 563,3					
3726	Využívání a zneškod.ost.odpadů	5164 Nájemné	OŽP	701,7	- kontejnery na ost. odpad pro obyvatelstvo	701,7	715,7	728,6	741,7	755,1	686,6
3726		5169 Nákup ostatních služeb	OŽP	5 467,4	papír,sklo,plat,dřevo,bioodpad	5 467,4	5 522,1	5 571,8	5 621,9	5 672,5	5 407,9
3726		5171 Opravy a udržování	OŽP	50,9	opravy kontejnerových stání	50,9	51,4	51,9	52,4	52,9	50,3
3729	Ostatní nakládání s odpady	5169 Nákup ostatních služeb	OŽP	207,2	černé skládky	156,6	209,3	211,2	213,1	215,0	204,9
3729			OD		skládky na ul. Za Tratí	50,6					
3729		5171 Opravy a udržování	OD	20,2	skládky na ul. Za Tratí	20,2	20,4	20,6	20,8	21,0	20,0
3732	Dekont.půd a čištění spodní vody	5169 Nákup ostatních služeb	OŽP	99,3	ekologické havárie	99,3	100,3	101,2	102,1	103,0	98,2
3741	Ochrana druhů a stanovišť	5139 Nákup materiálu jinde nezařazeného	OŽP	5,2		5,2	5,3	5,3	5,3	5,3	5,1
3741		5169 Nákup ostatních služeb	OŽP	75,6	revital.krajiny a ochr.památ.stromů	75,6	76,4	77,1	77,8	78,5	74,8
3741		5192 Poskyt. neinvest. příspěvky a náhrady	OŽP	28,9	náhrady za uložená opatření	28,9	29,2	29,5	29,8	30,1	28,6
3745	Péče o vzhled obcí a veřej. zeleně	5029 Ostatní platby za provedené práce	OŽP								
3745		5139 Nákup materiálu jinde nezařazeného	OŽP	464,5	výsadba letniček	464,5	469,1	473,3	477,6	481,9	460,1
3745			APR								
3745		5169 Nákup ostatních služeb	OŽP	18 095,5	čištění,sečení,odpadk.koše,dětská hřiště,...	14 455,9	18 386,3	18 654,8	18 903,4	19 155,4	18 273,2
3745			APR		projekt Společně (II) k udržitel.rozvoji						
3745			OD		strojn. čištění města	3 639,6					
3745		5171 Opravy a udržování	OŽP	434,8	stromy,keře,záhony,zeleň,mobiliár,dětská hřiště	434,8	439,1	443,1	447,1	451,1	430,1
3745		5172 Programové vybavení	OIK		projekt Společně (II) k udržitel.rozvoji						242,0
3745		5221 Neinv.transfery obecně prosp. org.	APR	896,6	Park Rochus, o.p.s.	896,6	918,8	941,4	964,1	986,4	1 896,5
3745			APR								
3792	Ekologická výchova a osvěta	5169 Nákup ostatních služeb	OŽP	71,6	Den Země a Stromů, propag.materiály	71,6	72,3	73,0	73,7	74,4	70,8
3792		5222 Neinv.transfery občanským sdružením	EKO		příspěvek - Centru.ekol.výchovy Žabka						
3900	Ost.činn.souvis.se služb.pro obč.	5137 Drobný hm.dlouhodobý majetek	APR								
3900		5173 Cestovné (tuzemské i zahraniční)	APR	20,0	projekt Meziobecní spolupráce	20,0					20,0
Oddíl 37 - Ochrana životního prostředí				42 667,0			43 195,6	43 701,1	44 188,8	44 681,5	43 843,1
druhá sk. 3 - Služby pro obyvatelstvo				207 116,9			210 113,9	213 072,7	216 867,3	221 053,4	236 040,5
4136	Dávky péčovské péče	5136 Knihy, učební pomůcky a tisk	SSZ		služby péčovské péče						
4136		5169 Nákup ostatních služeb	SSZ	204,0	služby péčovské péče	204,0	206,0	208,0	210,0	212,0	201,3
4319	Ost.výdaje souvis.se soc.porad.	5169 Nákup ostatních služeb	SSZ	30,5	Signál v tísni	30,5	30,8	31,1	31,4	31,7	30,2
4319		5175 Pohoštění	SSZ	14,5	pro děti z DD a ústavů	14,5	14,6	14,7	14,8	14,9	14,3
4319		5222 Neinv.transfery občanským sdružením	SSZ	555,8	Charita - na ubytovnu ul.Průmyslová	555,8	561,4	566,5	571,6	576,7	549,8
4333	Domovy-penzióny pro matky	5166 Konzultační, poradenské a právní služby	SSZ								
4333		5221 Neinv.transfery obecně prosp. org.	SSZ	923,4	Petrklíč, o.p.s.	923,4	945,6	968,2	990,7	1 012,7	903,3

Verze 5.1 z 14.11.2014		Správce	2016		2017	2018	2019	2020	2015			
Paragraf	Položka		Výhled	Rozklad	Výhled	Výhled	Výhled	Výhled	Rozpočet			
4357	Domovy	5169	Nákup ostatních služeb	SSZ								
4357		5331	Neinvest. přísp. zřízeným přísp.	SSZ	2 259,8	Senior centrum Uherské Hradiště	2 259,8	2 311,6	2 364,1	2 417,8	2 471,5	1 607,6
4359	Ost.sluzby a činn.v oblasti soc	5169	Nákup ostatních služeb	SSZ	50,9	opatrovnictví nesvéprávných osob	50,9	51,4	51,9	52,4	52,9	50,3
4379	Ost.sluzž.a činn.v obl.soc.preve	5154	Elektrická energie	SSZ								
4379		5162	Služby telekomunikací a radiok	SSZ	10,2	město Zlín - provoz Linka SOS	10,2	10,3	10,4	10,5	10,6	10,1
druhá sk. 4 - Sociální věci a politika zaměstnanosti					4 049,1		4 131,7	4 214,9	4 299,2	4 383,0	4 145,5	
5299	Ost.záležit.civilní připravenos	5134	Prádlo, oděv, obuv	KST	13,4		13,4	13,5	13,6	13,7	13,8	13,3
5299		5137	Drobný hm.dlouhodobý majetel	KST	36,4		36,4	36,8	37,1	37,4	37,7	36,0
5299		5153	Plyn	KST	44,9		44,9	46,0	47,1	48,3	49,5	43,8
5299		5154	Elektrická energie	KST	15,0		15,0	15,9	16,6	17,4	17,9	14,6
5299		5167	Služby školení a vzdělávání	OŽP	14,5	protipovodňová činnost	14,5	14,6	14,7	14,8	14,9	14,3
5299		5169	Nákup ostatních služeb	KST	28,8	uskladnění materiálu CO	28,8	29,1	29,4	29,7	30,0	28,5
5299				OIN								
5299		5171	Opravy a udržování	KST	11,1	kryt CO v kině Hvězda	11,1	11,2	11,3	11,4	11,5	11,0
5311	Bezpečnost a veřejný pořádek	5011	Platy zaměstnanců v pracovním	MP	9 557,5	Městská policie: 28 osob	9 557,5	9 853,9	10 164,0	10 484,2	10 814,5	9 279,0
5311		5021	Ostatní osobní výdaje	MP	19,2		19,2	19,8	20,4	21,0	21,7	18,6
5311		5031	Povinné pojistné na soc. zab.	MP	2 394,2		2 394,2	2 468,4	2 546,1	2 626,3	2 709,1	2 324,4
5311		5032	Povinné pojistné na veřejné zdrz	MP	670,4		670,4	691,2	712,9	735,4	758,5	650,8
5311		5038	Povinné pojistné na úrazové poj	MP	38,3		38,3	39,5	40,7	42,0	43,3	37,2
5311		5132	Ochranné pomůcky	MP	15,9		15,9	16,1	16,2	16,3	16,4	15,7
5311		5134	Prádlo	MP	211,1	výstroj pro nové strážníky a obměna opotř. výstu	211,1	213,2	215,1	217,0	219,0	208,8
5311		5136	Knihy	MP	1,0		1,0	1,0	1,0	1,0	1,0	1,0
5311		5137	Drobný hm.dlouhodobý majetel	MP	106,3	běžné požadavky	106,3	107,4	108,4	109,4	110,4	105,1
5311				OIN								
5311		5139	Nákup materiálu jinde nezařaze	MP	118,1		118,1	119,3	120,4	121,5	122,6	116,8
5311		5154	Elektrická energie	MP	10,1	Městský kamerový systém	10,1	10,7	11,2	11,7	12,0	9,8
5311		5156	Pohonné hmoty a maziva	MP	196,5	provoz 3 služebních automobilů	196,5	198,5	200,3	202,1	203,9	194,4
5311		5161	Služby pošt	MP	1,2		1,2	1,2	1,2	1,2	1,2	1,2
5311		5162	Služby telekomunikací a radiok	MP	61,0		61,0	61,6	62,2	62,8	63,4	60,3
5311		5163	Služby peněžních ústavů	MP	58,1	pojištění - odpovědnost za škodu	58,1	58,7	59,2	59,7	60,2	57,5
5311		5164	Nájemné	MP	206,2	pronájem zařízení k měření rychlosti vozidel	206,2	208,3	210,2	212,1	214,0	204,0
5311		5166	Konzultační, poradenské a práv	MP	2,8		2,8	2,8	2,8	2,8	2,8	2,8
5311		5167	Služby školení a vzdělávání	MP	35,9	kurz pro nové strážníky a seminář vedoucích pr:	35,9	36,3	36,6	36,9	37,2	35,5
5311		5169	Nákup ostatních služeb	MP	88,7	foto, uklízečka, stělnice, ...	88,7	89,6	90,4	91,2	92,0	87,7
5311		5171	Opravy a udržování	MP	179,8	běžné požadavky	179,8	181,6	183,2	184,8	186,5	177,8
5311		5173	Cestovné (tuzemské i zahraničn	MP	6,5		6,5	6,6	6,7	6,8	6,9	6,4
5311		5179	Ostatní nákupy jinde nezařazen	MP	6,9		6,9	7,0	7,1	7,2	7,3	6,8
5311		5361	Nákup kolků	MP	8,1		8,1	8,2	8,3	8,4	8,5	8,0

Verze 5.1 z 14.11.2014		Správce	2016		2017	2018	2019	2020	2015
Paragraf	Položka		Výhled	Rozklad	Výhled	Výhled	Výhled	Výhled	Rozpočet
5311	5362 Daně a poplatky	MP	2,2		2,2	2,2	2,2	2,2	2,2
5311	5424 Náhrady mezd v době nemoci	MP	129,3	nemocenské dávky za 1.-14.den	129,3	133,3	137,5	141,8	146,3
5512	5021 Ostatní osobní výdaje	KST	170,4	Jednotky SDH	170,4	175,7	181,2	186,9	192,8
5512	5029 Platby za provedenou práci jinde	KST	26,7	Jednotky SDH - refundace za cvičení	26,7	27,0	27,2	27,4	27,6
5512	5031 Povinné pojistné na soc. zab.	KST	42,6	Jednotky SDH	42,6	43,9	45,3	46,7	48,2
5512	5032 Povinné pojistné na veřejné zdr	KST	11,9	Jednotky SDH	11,9	12,3	12,7	13,1	13,5
5512	5132 Ochranné pomůcky	KST	43,9	Jednotky SDH	43,9	44,3	44,7	45,1	45,5
5512	5134 Prádlo, oděv, obuv	KST	24,0	Jednotky SDH	24,0	24,2	24,4	24,6	24,8
5512	5137 Drobný hm.dlouhodobý majetek	KST	33,0	Jednotky SDH	33,0	33,3	33,6	33,9	34,2
5512	5139 Nákup materiálu jinde nezařazeného	KST	53,9	Jednotky SDH	53,9	54,4	54,9	55,4	55,9
5512	5151 Studená voda	KST	7,8	Jednotky SDH	7,8	8,0	8,3	8,5	8,7
5512	5153 Plyn	KST	76,7	Jednotky SDH	76,7	78,6	80,6	82,7	84,7
5512	5154 Elektrická energie	KST	89,8	Jednotky SDH	89,8	94,9	99,2	103,7	106,8
5512	5156 PHM	KST	36,3	Jednotky SDH	36,3	36,7	37,0	37,3	37,6
5512	5164 Nájemné	KST	0,9	Jednotky SDH	0,9	0,9	0,9	0,9	0,9
5512	5169 Nákup ostatních služeb	KST	45,4	Jednotky SDH	45,4	45,9	46,3	46,7	47,1
5512	5171 Opravy a udržování	KST	101,7	běžné požadavky	101,7	102,7	103,6	104,5	105,4
5512		OIN							
5512	5175 Pohoštění	KST	10,4	JSDH - pitný režim	10,4	10,5	10,6	10,7	10,8
5512	5222 Neinv.transfery občanským sdružením	KST	25,6	na slavnostní příležitosti SDH	4,4	25,8	26,0	26,2	26,4
5512		KST		SDH Věsky - O pohár starosty města	21,2				
5599	Ost.záležit.požární ochrany a	KST	155,9	řešení mimoř.sit.ve spolupr.s jinými orgány	155,9	157,5	158,9	160,3	161,7
druhá sk. 5 - Bezpečnost státu a právní ochrana			15 246,3			15 680,1	16 129,5	16 593,1	17 068,8

Verze 5.1 z 14.11.2014		Správce	2016		2017	2018	2019	2020	2015			
Paragraf	Položka		Výhled	Rozklad	Výhled	Výhled	Výhled	Výhled	Rozpočet			
6112	Zastupitelstva obcí	5019	Ostatní platby	PO	65,1	náhrada ušlého výdělku	6,1	67,2	69,3	71,4	73,5	63,0
6112				KST		náhrady neuv.členům ZM (OSVČ)	59,0					
6112		5021	Ostatní osobní výdaje	PO	1 432,3	komise a výbory - předsedové	542,0	1 471,2	1 512,2	1 558,5	1 602,5	1 469,4
6112				PO		- místopředsedové	139,0					
6112				PO		- členové	1 047,0					
6112				KST		- neuvol.člen ZM	-432,0					
6112				KST		- pracovní cesty	136,3					
6112		5023	Odměny členů zastupitelstev ob	PO	3 376,0	ZM 18, RM 5, uvolnění 4 osoby	2 944,0	3 470,5	4 596,8	3 555,8	3 570,0	3 319,0
6112				KST		člen komise a výboru - neuv.člen ZM	432,0					
6112				PO		odm.za ukonč.fčního období (uvolněným čl.ZM						
6112		5029	Ostatní platby za provedenou pr	KST	146,7	refundace mzdy zastupitele města	146,7	151,2	156,0	160,9	166,0	142,4
6112		5031	Povinné pojistné na soc. zab.	PO	1 202,1	týká se jen uvolněných funkcionářů	1 202,1	1 235,4	1 527,2	1 278,6	1 293,1	1 242,0
6112		5032	Povinné pojistné na veřejné zdr	PO	336,6	týká se jen uvolněných funkcionářů	336,6	345,9	427,6	358,0	362,1	347,7
6112		5039	Ost.povinné pojistné plac. zamě	KST	51,3	refundace mzdy zastupitele města	51,3	52,9	54,6	56,3	58,1	49,8
6112		5041	Odměny za užití duševního vlas	KST	101,7	ceny města (Sportovci,Cena UH,V.Bouček)	101,7	102,7	103,6	104,5	105,4	100,6
6112		5162	Služby telekomunikací a radiok	OIK	150,0	provoz mobilních telefonů vedení	150,0	151,5	152,9	154,3	155,7	148,4
6112		5163	Služby peněžních ústavů	KST	14,7	pojištění uvolněných členů ZM	14,7	14,8	14,9	15,0	15,1	14,5
6112		5167	Služby školení a vzdělávání	KST	58,2		58,2	58,8	59,3	59,8	60,3	57,6
6112		5169	Nákup ostatních služeb	KST	184,9	akce města, činnost ZM (sál) a RM (výjezd.zase	184,9	186,7	188,4	190,1	191,8	182,9
6112		5173	Cestovné (tuzemské i zahraničn	KST	226,3	akce města, členové ZM	226,3	228,6	230,7	232,8	234,9	223,8
6112		5175	Pohoštění	KST	556,5	akce města	432,5	561,7	566,5	571,4	576,3	550,9
6171				odbory		komise RM a výbory ZM	31,9					
6112				KST		uvolnění funkcionářů	92,1					
6112		5176	Účast.popl.na konference	KST	38,1		38,1	38,5	38,8	39,1	39,5	37,7
6112		5179	Ostatní nákupy jinde nezařazen	KST	108,2	ošatné	108,2	109,3	110,3	111,3	112,3	107,0
6112		5194	Věcné dary	KST	258,7	běžný provoz	201,8	263,7	268,3	272,6	277,0	276,6
6112				KST		pracovní cesty - osoby v zájmu města	56,9					
6112		5222	Neinv.transfery občanským sdrn	EKO	5 117,1	Dary v kompetenci Rady města	134,5	5 289,9	5 450,0	5 597,2	5 746,6	5 836,5
6112				EKO		Dary v kompetenci Zastupitelstva města	134,5					
6112				APR		Fond obnovy historické architektury	189,1					
6112				OŽP		Fond životního prostředí	97,0					
6112				OŠS		Fond mládeže a vzdělávání	87,3					
6112				OŠS		Fond sportu	2 787,7					
6112				KCR		Fond kultury	402,4					
6112				KCR		Fond cestovního ruchu	82,4					
6112				SSZ		Fond sociální pomoci a prevence	1 202,2					

Verze 5.1 z 14.11.2014		Správce	2016		2017	2018	2019	2020	2015
Paragraf	Položka		Výhled	Rozklad	Výhled	Výhled	Výhled	Výhled	Rozpočet
6112	5229 Ost.neinv.transfery nezisk.a pod	KST	338,8		339,8	340,8	341,8	342,8	334,9
6112		KST		<i>Svaz měst a obcí ČR</i>	57,5				
6112		KST		<i>SHS ČMS (úhrada do 31.3.)</i>	25,5				
6112		KST		<i>Region Slovácko</i>	152,9				
6112		KST		<i>Kolekt.člen.ve sdruž.hasičů Čech,Moravy a Sl</i>	25,5				
6112		KST		<i>Český institut interních auditorů</i>	3,0				
6112		KST		<i>sdružení tajemníků MěÚ</i>	5,0				
6112		KST		<i>člen Programu Zdravé město</i>	50,0				
6112		KST		<i>člen Asociace měst pro cyklisty</i>	10,0				
6112		APR		Česká komora autorizovaných architektů	6,0				
6112		OIN		Česká komora autorizovaných inženýrů a techn	3,0				
6112		OD		Sdružení pro rozvoj veřejného osvětlení	0,4				
6112		KCR		Neinvestiční dotace v kultuře					
6112	5329 Ost.neinv.dotace veř.rozp.územ	KST	183,0		183,0	183,0	183,0	183,0	181,7
6112		KST		<i>Mikroregion Dolní Poolšaví</i>	55,6				
6112		KST		<i>Sdružení obcí pro rozvoj Baťova kanálu a vodn</i>	127,4				
6112	5424 Náhrady mezd v době nemoci	PO	64,9	nemocenské dávky za 1.-14.den	64,9	66,7	82,5	69,0	69,8
6112	5492 Dary obyvatelstvu	KST	20,3	komise a výbory (nečlen ZM)	20,3	20,5	20,7	20,9	21,1
6112		KST		pracovní cesty - osoby v zájmu města					
6112		KCR		Fond slavností vína					
6112	5493 Účel.neinv.transfery nepodnikaj	EKO							
6112	5531 Peněžní dary do zahraničí	EKO							
6112	5624 Neinv.půjč.prostř.společenství	EKO		FRB (společenství vlastníků)					
6112	5629 Ost.neinv.půjčené prostředky	EKO		<i>Název firmy (dosud nespecifikovaná)</i>					
6112	5660 Neinvest.půjčené prostředky ob	EKO	5 325,8	<i>Fond rozvoje bydlení</i>	5 325,8	3 705,7	2 824,3	2 022,5	924,0
6114	Volby do Parlamentu ČR	KST							
6114	5021 Ostatní osobní výdaje	KST		<i>volby do Parlamentu ČR (po 4 letech), § 6114</i>	700,0				
6114		KST		<i>volby do Senátu (po 6 letech)</i>					
6115	Volby do zastupitelstev územ.	KST	600,0	<i>volby do zastupitelstev krajů (po 4 letech), §</i>	600,0	500,0		600,0	
6115		KST		<i>volby do zastupitelstva obcí (po 4 letech), § 61</i>					
6117	Volby do Evr.parlamentu	KST		<i>volby do Evropský parlament (po 5 letech); §</i>			500,0		
6118	Volba prezidenta republiky	KST		<i>volby prezidenta republiky (po 5 letech), § 61</i>		700,0			

Verze 5.1 z 14.11.2014		Správce	2016		2017	2018	2019	2020	2015	
Paragraf	Položka		Výhled	Rozklad	Výhled	Výhled	Výhled	Výhled	Rozpočet	
6171	Činnost místní správy	5011	Platy zaměstnanců v pracovním	72 225,5	232 zaměstnanců					72 745,1
6171		PO	běžný provoz		66 719,2					
6171		PO	projekt Úřadu práce		1 920,0					
6171		APR	projekt Místní agenda 21		14,5					
6171		SSZ	Pěstounská péče		499,0					
6171		SSZ	soc.právní ochrana dětí		3 072,8					
6171		EKO								
6171		5021	Ostatní osobní výdaje	1 762,6	dohody o provedení práce	1 817,3	1 874,6	1 933,8	1 994,6	1 883,8
6171		5024	Odstupné	140,9	140,9	145,3	149,9	154,6	159,5	136,8
6171		5029	Platby za provedenou práci j.n	20,8	20,8	21,0	21,2	21,4	21,6	20,6
6171		5031	Povinné pojistné na soc. zab.	18 061,6		18 603,7	19 171,7	19 756,9	20 361,0	18 229,0
6171		PO	běžný provoz		16 685,0					
6171		PO	projekt Úřadu práce		480,0					
6171		APR	projekt Místní agenda 21		3,6					
6171		SSZ	Pěstounská péče		124,8					
6171		SSZ	MPSV a MF: přísp.na soc.služby		768,2					
6171		5032	Povinné pojistné na veřejné zdr	5 057,2		5 209,0	5 368,0	5 531,9	5 701,1	5 188,8
6171		PO	běžný provoz		4 671,8					
6171		PO	projekt Úřadu práce		134,4					
6171		APR	projekt Místní agenda 21		1,0					
6171		SSZ	Pěstounská péče		34,9					
6171		SSZ	MPSV a MF: přísp.na soc.služby		215,1					
6171		5038	Povinné pojistné na úrazové poj	296,0	pojištění prac.úrazu a nemoci z povolání (z.č.12	304,9	314,2	323,8	333,8	294,8
6171		5131	Potraviny	4,9	pitný režim-neklimatiz.kanceláře (kolekt.smlou'	4,9	4,9	4,9	4,9	4,8
6171		5132	Ochranné pomůcky	29,3	úklid a údržba radnice	29,6	29,9	30,2	30,5	29,0
6171		OD	zkušební komisaři		10,1					
6171		5134	Prádlo, oděvy, obuv	56,2	požadavek KST	56,9	57,5	58,1	58,7	55,5
6171		APR	pracovní obuv pro APR							
6171		SMM	pracovní pomůcky pro SMM		19,2					
6171		OŽP	gumová obuv pro OŽP (15 ks)		18,1					
6171		OD	pracovní obuv pro OD (10 ks)		6,1					
6171		SO	pracovní pomůcky pro SO (4 ks)		5,0					
6171		OIN	pracovní pomůcky pro OIN		7,8					
6171		5136	Knihy, učební pomůcky a tisk	263,5	běžný provoz	266,1	268,4	270,8	273,2	260,7
6171		EKO	Sociální fond		1,0					
6171		SSZ	MPSV a MF: přísp.na soc.služby		48,0					

Verze 5.1 z 14.11.2014		Správce	2016		2017	2018	2019	2020	2015	
Paragraf	Položka		Výhled	Rozklad	Výhled	Výhled	Výhled	Výhled	Rozpočet	
6171	5137 Drobný hm.dlouhodobý majetek	KST	2 722,3	provoz radnice	574,3	2 749,4	2 774,2	2 799,2	2 824,4	2 692,8
6171		OIK		výpočetní a ostatní technika	2 053,8					
6171		PO								
6171		APR			Zalená pro Zlínský kraj					
6171		SMM			Facility Management	31,0				
6171		OD			běžné potřeby odb.dopravy	30,3				
6171		SSZ			MPSV a MF: přísp.na soc.sloužby	32,9				
6171	5139 Nákup materiálu jinde nezařazeného	EKO	1 919,5	Sociální fond		1 938,7	1 956,1	1 973,8	1 991,7	1 898,6
6171		KST		odbor KST	483,4					
6171		OIK			OIK (tonery, inkousty, kabely, prodlužky,...)	552,9				
6171		PO			projekt Vzdělávání zaměstnanců města					
6171		SMM			odbor SMM	805,9				
6171		OD			odbor dopravy	27,3				
6171	SSZ			MPSV a MF: přísp.na soc.sloužby	50,0					
6171	5151 Studená voda	SMM	307,2	běžný provoz	298,4	316,3	329,9	339,0	348,1	298,1
6171		SSZ			MPSV a MF: přísp.na soc.sloužby	8,8				
6171	5152 Teplo	KST	357,3		357,3	373,4	388,3	403,6	415,7	345,2
6171	5153 Plyn	SMM	1 361,9	běžný provoz	1 331,6	1 394,8	1 429,6	1 466,2	1 501,4	1 329,6
6171		SSZ			MPSV a MF: přísp.na soc.sloužby	30,3				
6171	5154 Elektrická energie	SMM	1 616,0	běžný provoz	1 592,0	1 708,6	1 786,5	1 868,2	1 923,2	1 573,4
6171		SSZ			MPSV a MF: přísp.na soc.sloužby	24,0				
6171	5156 Pohonné hmoty a maziva	SMM	534,7	běžný provoz	500,1	540,0	544,8	549,7	554,6	528,9
6171		SSZ			MPSV a MF: přísp.na soc.sloužby	34,6				
6171	5161 Služby pošt	OIK	1 323,0	běžný provoz	1 308,5	1 336,2	1 348,2	1 360,3	1 372,5	1 308,6
6171		SSZ			MPSV a MF: přísp.na soc.sloužby	14,5				
6171	5162 Služby telekomunikací a radiok	OIK	942,4	telefony (i mobilní) a internet	893,4	951,8	960,3	968,9	977,7	932,2
6171		SSZ			MPSV a MF: přísp.na soc.sloužby	49,0				
6171	5163 Služby peněžních ústavů	KST	10,4	pojišt.zahr.cest, vratky poj.ukonč.prac.poměřů	10,4	10,5	10,6	10,7	10,8	10,3
6171	5164 Nájemné	SMM	164,9	čistící rohože	79,5	168,2	171,3	174,4	177,6	161,2
6171		SMM		popelnice a kontejnery	18,9					
6171		SMM		Reduta a další příležit.potřeby radnice	63,1					
6171		EKO			Sociální fond	3,4				
6171	5166 Konzultační, právní a porad. slu	EKO	298,3	daňový a pod.poradci, rating, Vera, ...	129,1	301,2	304,0	306,8	309,6	295,1
6171		KST		odbor kanceláře starosty						
6171		OIK			služby GIS	93,9				
6171		PO			psychotesty,zdrav.prohl.,odbor.práce.právní služ	20,6				
6171		SMM			provoz radnice	54,7				

Verze 5.1 z 14.11.2014		Správce	2016		2017	2018	2019	2020	2015	
Paragraf	Položka		Výhled	Rozklad	Výhled	Výhled	Výhled	Výhled	Rozpočet	
6171	5167 Školení a vzdělávání	PO	1 153,7	vzdělávání vstupní, průběžné, vedoucí, ...	558,9	1 165,2	1 175,5	1 186,0	1 196,6	1 141,1
6171		PO		projekt Dílna kompetencí města						
6171		odbory		odbory a útvary	594,8					
6171	5168 Služby zpracování dat	OIK	1 980,8	konverze datových exportů (GIS, Účto, ...)	1 980,8	2 000,6	2 018,6	2 036,8	2 055,1	1 959,2
6171	5169 Nákup ostatních služeb	EKO	7 818,4	Sociální fond	1 090,2	7 825,9	7 864,2	7 620,1	7 938,4	7 398,5
6171		EKO		stravování	2 487,4					
6171		EKO		daňový poradce, rating, Gordic	514,2					
6171		KST		provoz radnice, ročenky, slavnt. ocenění, ...	152,8					
6171		OIK		výpočetní a ostatní technika	1 231,3					
6171		OIK		projekt Technol.centrum - udržitelnost do 2018	300,0					
6171		PO		inzerce volných pracovních míst	675,3					
6171		APR								
6171		SMM		požadavky SMM	1 052,5					
6171		OD		odbor dopravy	101,1					
6171		SSZ		MPSV a MF: přísp.na soc.služby	50,7					
6171		SO		požadavky stavebního odboru						
6171		UIAK		Audit města	162,4					
6171		OSA		vydávání rozhodnutí OSA	0,5					
6171	5171 Opravy a udržování	KST	1 242,8	provoz radnice	50,9	1 255,2	1 266,5	1 278,0	1 289,5	1 229,3
6171		OIK		výpočetní a ostatní technika	507,3					
6171		SMM		provoz radnice	684,6					
6171		OIN								
6171		OSA		vyvolávací systém						
6171	5172 Programové vybavení	OIK	715,1	licence, antiviry, aplikace apod.	715,1	722,3	728,8	735,4	742,0	707,3
6171	5173 Cestovné (tuzemské i zahraniční)		495,2	tajemník, odbory a útvary	495,2	500,1	504,6	509,3	514,0	489,6
6171	5175 Pohoštění	EKO	153,0	Sociální fond	11,6	155,3	157,0	159,1	160,8	151,1
6171		OD		nápojový automat - odbor dopravy	2,0					
6171		SSZ		nápojový automat - soc.odbor	5,1					
6171		odbory		tajemník, odbory a útvary	134,3					
6171	5176 Účast.popl.na konference	EKO	76,7	konference EKO	5,3	77,5	78,1	78,7	79,3	75,8
6171		KST		konference KST	15,1					
6171		OIK		konference OIK	20,1					
6171		PO		konference PO	12,4					
6171		OD		konference OD	14,2					
6171		UIAK		konference UIAK	9,6					
6171	5179 Ostatní nákupy jinde nezařazen	KST	113,0	ořádné - KST (spol.komise,taj.Zámečnicková)	76,9	114,2	115,2	116,2	117,2	111,8
6171		EKO		ořádné - EKO (státní dozor na plese)	10,7					
6171		OSA		ořádné - OSA (matrikářky)	25,4					

Verze 5.1 z 14.11.2014		Správce	2016		2017	2018	2019	2020	2015
Paragraf	Položka		Výhled	Rozklad	Výhled	Výhled	Výhled	Výhled	Rozpočet
6171	5192 Poskyt. neinvest. příspěvky a ná	KST	32,5	běžný provoz radnice	32,8	33,1	33,4	33,7	32,2
6171		SSZ		Sociální pohřby					
6171		OSA		náhrady účastníkům správních řízení	30,5				
6171	5194 Věcné dary	KST	3,4	cena města, sportovci	3,5	3,6	3,7	3,8	3,3
6171		EKO		Sociální fond	3,4				
6171	5361 Nákup kolků	KST	19,4	kolky pro potřebu MěÚ (části na FÚ apod.)	19,4	19,8	20,0	20,2	19,2
6171	5362 Platby daní a poplatků státnímu	EKO	62,2	poplatky EKO	62,9	63,4	63,9	64,4	61,5
6171		KST		poplatky KST	36,3				
6171		PO		soudní poplatky	25,9				
6171	5424 Náhrady mezd v době nemoci	PO	999,1	nemocenské dávky za 1.-14.den	999,1	1 029,1	1 060,6	1 093,0	1 126,4
6171	5429 Ost.náhrady placené obyvatelst	KST		běžný provoz					
6171	5499 Ost.neinvest. transfery obyvatel	EKO	1 573,0	soc.fond vč.přísp.na penzijní připojištění	1 573,0	1 624,8	1 625,8	1 772,0	1 823,7
6310	Obec.příjmy a výdaje z fin. op	EKO	10 622,7	úroky - UniCreditBank 2010	7 703,6	9 146,5	7 744,7	6 342,8	5 117,8
6310		EKO		- Česká spořitelna 2008	2 652,2				
6310		EKO		- Česká spořitelna 2006	74,5				
6310		EKO		- Komerční banka 2004	192,4				
6310	5163 Služby peněžních ústavů	EKO	409,5	bankovní poplatky	409,5	413,6	417,3	421,1	424,9
6310	5179 Ostatní nákupy jinde nezařazen	EKO	153,5	provize správců CP	153,5	155,0	156,4	157,8	159,2
6320	Pojištění funkčně nespecifikov	EKO	1 423,6	pojištění majetku,zaměstnanců a odpověd.členů	1 423,6	1 437,8	1 450,7	1 463,8	1 477,0
6320	5169 Nákup ostatních služeb	EKO	125,1	makléř - mandátní odměna	125,1	126,4	127,5	128,6	129,8
6399	Ostatní finanční operace	EKO	32 453,3	daň z příjmu PO za činnost UH	26 740,0	32 475,6	32 141,5	32 329,5	31 843,5
6399		EKO		DPH - odvedeno z příjmů	6 930,2				
6399		EKO		- uplatněná vratka z výdajů	-1 216,9				
6409	Ostatní činnosti jinde nezařaz	EKO							
6409	5192 Poskyt. neinvest. příspěvky a ná	OIK	9,9	Ztráty a nálezy - uplatnění nálezného	9,9	10,0	10,1	10,2	10,3
6409	5901 Nespecifikované rezervy	EKO	12 450,0	na naléhavé situace 1% příjmů tř. 1 až 3	4 580,0	12 570,0	12 730,0	12 900,0	13 100,0
6409		EKO		rozpis.rezerva 1,5% z příjmů tř.1 až 3	6 870,0				
6409		EKO		přísp.org. - spoluúčasti dotač.projektů	1 000,0				
druhá sk. 6 -Všeobecná veřejná správa a služby			203 519,6		204 381,5	207 600,9	207 297,2	208 977,3	207 806,4
BĚŽNÉ VÝDAJE CELKEM			454 999,3		459 632,7	466 837,9	471 123,7	477 782,6	488 558,1
CELKEM BĚŽNÝ ROZPOČET			53 991,9		54 926,0	55 173,0	57 599,0	58 986,2	16 085,8

B - KAPITÁLOVÝ ROZPOČET

druhá třída 3 - KAPITÁLOVÉ PŘÍJMY

2219	Ost.záležit. pozem. komunika	3122	Přijaté příspěvky na pořízení dl	APR	200,0	Plánovací smlouvy	200,0	200,0	200,0	200,0	200,0	200,0
3612	Bytové hospodářství	3111	Příjmy z prodeje pozemků	SMM								
3612		3112	Příjmy z prodeje ostatních nem.	SMM		prodej 0 bytů po 642 tis. Kč						
3639	Komunální služby a územní r	3111	Příjmy z prodeje pozemků	SMM	538,9	nespecifikované pozemky	538,9	549,7	559,6	569,7	580,0	6 412,3
3639				SMM		pozemky PZ Průmyslová						
5311	Bezpečnost a veřejný pořádek	3113	Příjmy z prodeje ost. hmotného	MP	75,2	Vozový park MP (obměna)	75,2		75,2			
5512	Požární ochrana - dobrovolná	3113	Příjmy z prodeje ost. hmotného	KST	61,0	Vozový park JSDH (obměna)	61,0	61,6	62,2	62,7	63,3	60,3
6171	Činnost místní správy	3113	Příjmy z prodeje ost. hmotného	SMM	82,7	Vozový parku MěÚ (obměna)	82,7	83,6	84,3	85,1	85,8	81,8
druhá tř. 3 - Kapitálové příjmy					957,8		894,9	981,3	917,5	929,1	6 754,4	
druhá třída 4 - b) PŘIJATÉ DOTACE INVESTIČNÍ												
		4216	Ost.inv. přijaté transfery ze stát.	OŽP		MZe - Lesní hospodářské osnovy						88 945,3
druhá tř. 4 - b) Přijaté dotace investiční											88 945,3	
KAPITÁLOVÉ A INVESTIČNÍ PŘÍJMY CELKEM					957,8		894,9	981,3	917,5	929,1	95 699,7	

Verze 5.1 z 14.11.2014		Správce	2016		2017	2018	2019	2020	2015	
Paragraf	Položka		Výhled	Rozklad	Výhled	Výhled	Výhled	Výhled	Rozpočet	
druhá třída 6 - KAPITÁLOVÉ VÝDAJE										
2212	Silnice	6121 Budovy, haly a stavby	OD	100,0	PD na drobné činnosti v dopravě	100,0	100,0	100,0	100,0	9 886,9
2221	Provoz veřejné silniční dopravy	6313 Inv.transfery nefinančním podnikům	OD	700,0	Příspěvek ČSAD na nákup autobusu MHD	700,0	700,0		750,0	
2321	Odvádění a čištění vod	6119 Ost.nákup dlouhod.nehm.maj.	SMM							
2321		6121 Budovy, haly a stavby	OŽP	956,3	Vodovod,kanalizace,ČOV - dle zákona	956,3	956,3	956,3	956,3	18 819,3
3329	Ost.zál.ochr.památek a péče o	6359 Inv.přísp. ost. přísp. org.	APR	10,0	Slovenské muzeum - Cena V.Boučka (sbírková č	10,0	10,0	10,0	10,0	10,0
3412	Sport.zařiz.v maj.obce	6121 Budovy, haly a stavby	OIN	38,3	PD na drobné činnosti ve sportu	38,3	38,3	38,3	38,3	738,3
3412		6351 Invest. transfery zřiz.přísp.org.(d	OŠS	2 300,0	Aquapark (obměna technologií apod.)	2 300,0	3 330,0	4 075,0	5 330,0	7 150,0
3639	Komun.služby a územ.rozv.	6111 Programové vybavení	APR							
3639		6121 Budovy, haly a stavby	APR	300,0	PD na rozvojové programy	300,0	300,0	300,0	300,0	300,0
5311	Bezpečnost a veřejný pořádek	6123 Dopravní prostředky	MP	376,0	Vozový park MP (obměna)	376,0	376,0			
5512	Požární ochrana - dobrovolná č	6121 Budovy, haly a stavby	KST							773,0
5512		6123 Dopravní prostředky	KST	305,0	Vozový park JSDH (obměna)	305,0	308,1	310,9	313,7	316,5
6171	Činnost místní správy	6111 Programové vybavení	OIK							
6171		6123 Dopravní prostředky	SMM	413,7	Vozový parku MěÚ (obměna)	413,7	417,8	421,6	425,4	429,2
6171		6125 Výpočetní technika	OIK	1 402,5	Výpočetní technika (obměna po 4 letech)	1 402,5	1 445,0	1 487,5	1 487,5	1 360,0
6171		6127 Umělecká díla a předměty	OIK							
6171			KST	149,3	Nákup uměleckých děl	98,0	119,7	153,9	124,1	158,4
6171			KST		Charitat.akce-dražby uměleckých předmětů	19,3				
6171			KST		Malířské sympozium - nákup uměleckých děl n	32,0				
6409	Ostatní činnosti jinde nezařazené	6121 Budovy, haly a stavby	EKO							
6409		6901 Rezervy kapitálových výdajů	EKO	21 464,1	Rezerva na spolufinanc.dotačních projektů	12 740,0	21 655,5	21 915,9	22 136,4	22 417,0
6409			EKO		Víceleté investiční akce (schválené)	7 580,0				
6409			EKO		požadavky odborů a útvarů	1 144,1				
6409			EKO		nespecifikováno					
KAPITÁLOVÉ VÝDAJE CELKEM				28 515,2		28 680,7	30 845,4	31 221,7	34 113,2	154 785,5
CELKEM KAPITÁL. ROZPOČET				-27 557,4		-27 785,8	-29 864,1	-30 304,2	-33 184,1	-59 085,8

C - FINANCOVÁNÍ - druhová třída 8

			2016	2017	2018	2019	2020	2015	
			Výhled	Výhled	Výhled	Výhled	Výhled	Rozpočet	
8115	Zm. stavu krátk.prostř.na BÚ	EKO	10 808,1	SNÍŽENÍ FIN.HOTOVOSTI	3 652,4	5 483,7	3 495,8	-13 191,5	37 392,6
8117	Aktiv.krátk.oper.říz.likvid.-příj	EKO		Snížení portfolia (prodej) CP					45 000,0
8124	Uhrazené splátky dlouhodob.pů	EKO	-37 342,6	UniCredit 2010-2027 (aquapark a jiné kapit. vý	-30 892,6	-30 892,6	-30 890,6	-12 710,6	-39 492,6
		EKO		Komerční banka 2004-2024					
		EKO		Česká spořitelna 2008-2019 (kapit.výdaje)					
		EKO		Česká spořitelna 2006-2016 (Vzdělávací zóna)					
8901	Operace z peněžních účtů organizace nem		100,0	platba DPH - přenesená daňová povinnost	100,0	100,0	100,0	100,0	100,0
FINANCOVÁNÍ CELKEM += ztráta(čerpaní peněž.prostř.); -= zisk (spoření)			-26 434,5	plánovaný zisk	-27 140,2	-25 308,9	-27 294,8	-25 802,1	43 000,0

ČLENĚNÍ NA BĚŽNÝ A KAPITÁLOVÝ ROZPOČET

Běžný rozp. Příjmy	508 991,2		514 558,7	522 010,8	528 722,7	536 768,9	504 643,9
Výdaje	454 999,3		459 632,7	466 837,9	471 123,7	477 782,6	488 558,1
Běžný rozpočet - hospod. výsledek	53 991,9		54 926,0	55 173,0	57 599,0	58 986,2	16 085,8
Kapit.rozp. Příjmy	957,8		894,9	981,3	917,5	929,1	95 699,7
Výdaje	28 515,2		28 680,7	30 845,4	31 221,7	34 113,2	154 785,5
Kapitálový rozpočet - hospod.výsledek	-27 557,4		-27 785,8	-29 864,1	-30 304,2	-33 184,1	-59 085,8
Kontrola	0,0		0,0	0,0	0,0	0,0	0,0

HOSPODÁŘSKÝ VÝSLEDEK

tř. 1 - Daňové příjmy	342 723,8		348 658,3	355 558,3	362 634,6	369 889,7	336 837,4
tř. 2 - Nedaňové příjmy	114 254,1		113 304,1	112 874,3	112 723,8	112 922,6	111 941,4
tř. 3 - Kapitálové příjmy	957,8		894,9	981,3	917,5	929,1	6 754,4
tř. 4 - Přijaté dotace	52 013,3		52 596,3	53 578,3	53 364,3	53 956,5	144 810,4
Příjmy celkem	509 949,0		515 453,6	522 992,1	529 640,2	537 698,0	600 343,6
tř. 5 - Běžné výdaje	454 999,3		459 632,7	466 837,9	471 123,7	477 782,6	488 558,1
tř. 6 - Kapitálové výdaje	28 515,2		28 680,7	30 845,4	31 221,7	34 113,2	154 785,5
Výdaje celkem	483 514,5		488 313,4	497 683,3	502 345,4	511 895,8	643 343,6
tř. 8 - Financování	-26 434,5	plánovaný zisk	-27 140,2	-25 308,9	-27 294,8	-25 802,1	43 000,0
Kontrola	0,0		0,0	0,0	0,0	0,0	0,0

Rozpočtový výhled města Uherské Hradiště do 2020

Paragrafy a druhové skupiny Verze 5.1 z 14.11.2014	Výhled 2016			Výhled 2017			Výhled 2018			Výhled 2019			Výhled 2020		
	Příjmy	Výdaje	Saldo	Příjmy	Výdaje	Saldo	Příjmy	Výdaje	Saldo	Příjmy	Výdaje	Saldo	Příjmy	Výdaje	Saldo
1011 Udržování výrobního potenciálu zemědělství, zemědělství		4,4	-4,4		4,4	-4,4		4,4	-4,4		4,4	-4,4		4,4	-4,4
1014 Ozdrav. hosp. zvířat, polních a spec. plodin a zvl.v		620,4	-620,4		626,6	-626,6		632,2	-632,2		637,9	-637,9		643,6	-643,6
1036 Správa v lesním hospodářství	1 614,2	441,9	1 172,3	1 646,5	446,3	1 200,2	1 676,1	450,4	1 225,7	1 706,3	454,5	1 251,8	1 737,0	458,6	1 278,4
1037 Celospolečenské funkce lesů		156,3	-156,3		158,0	-158,0		159,4	-159,4		160,8	-160,8		162,2	-162,2
1 - Zemědělství a lesní hospodářství	1 614,2	1 223,0	391,2	1 646,5	1 235,3	411,2	1 676,1	1 246,4	429,7	1 706,3	1 257,6	448,7	1 737,0	1 268,8	468,2
2141 Vnitřní obchod	550,4	3 665,0	-3 114,6	555,9	3 701,8	-3 145,9	560,9	3 734,7	-3 173,8	565,9	3 768,6	-3 202,7	571,0	3 802,6	-3 231,6
2143 Cestovní ruch		1 271,9	-1 271,9		1 275,1	-1 275,1		1 282,5	-1 282,5		1 294,9	-1 294,9		1 297,4	-1 297,4
2169 Ost. správa v průmyslu, stavebn.,obchodu a službá	223,2		223,2	227,7		227,7	231,8		231,8	236,0		236,0	240,3		240,3
2212 Silnice		5 256,1	-5 256,1		5 307,6	-5 307,6		5 354,5	-5 354,5		5 401,8	-5 401,8		5 449,5	-5 449,5
2219 Ost.záležit. pozem. komunikací	15 172,3	5 745,4	9 426,9	15 471,7	5 802,7	9 669,0	15 746,6	5 854,8	9 891,8	16 817,8	5 907,3	10 910,5	17 116,9	5 960,3	11 156,6
2221 Provoz veřejné silniční dopravy		6 426,7	-6 426,7		5 787,7	-5 787,7		6 798,6	-6 798,6		6 155,6	-6 155,6		6 963,6	-6 963,6
2223 Bezpečnost silničního provozu															
2229 Ost.záležitosti v silniční dopravě		303,3	-303,3		306,3	-306,3		309,1	-309,1		311,9	-311,9		314,7	-314,7
2239 Ost.záležitosti vnitrozemské plavby		30,3	-30,3		30,6	-30,6		30,9	-30,9		31,2	-31,2		31,5	-31,5
2299 Ost.záležit.v silniční dopravě	3 372,6		3 372,6	3 440,0		3 440,0	3 501,9		3 501,9	3 564,9		3 564,9	3 629,0		3 629,0
2310 Pitná voda	20,0	62,2	-42,2	20,0	62,8	-42,8	20,0	63,4	-43,4	20,0	64,0	-44,0	20,0	64,6	-44,6
2321 Odvádění a čištění odpadních vod a nakládání s ka	200,0	2 434,5	-2 234,5	200,0	2 450,6	-2 250,6	200,0	2 466,4	-2 266,4	200,0	2 481,2	-2 281,2	200,0	2 494,3	-2 294,3
2329 Odvádění a čištění odpadních vod a nakládání s ka															
2333 Úpravy drobných vodních toků		120,1	-120,1		121,3	-121,3		122,4	-122,4		123,5	-123,5		124,6	-124,6
2369 Ost.správa ve vodním hospodářství		31,5	-31,5		31,8	-31,8		32,1	-32,1		32,4	-32,4		32,7	-32,7
2 - Průmyslová a ost. odvětví hospod.	19 538,5	25 347,0	-5 808,5	19 915,3	24 878,3	-4 963,0	20 261,2	26 049,4	-5 788,2	21 404,6	25 572,4	-4 167,8	21 777,2	26 535,8	-4 758,6
3111 Předškolní zařízení		4 174,8	-4 174,8		4 260,3	-4 260,3		4 343,2	-4 343,2		4 424,7	-4 424,7		4 497,0	-4 497,0
3112 Speciální předškolní zařízení															
3113 Základní školy	111,2	16 913,3	-16 802,1	112,3	17 293,6	-17 181,3	113,3	17 655,8	-17 542,5	114,3	18 434,1	-18 319,8	115,3	18 746,0	-18 630,7
3114 Speciální základní školy															
3117 První stupeň základních škol		3 354,9	-3 354,9		3 420,3	-3 420,3		3 485,8	-3 485,8		3 549,3	-3 549,3		3 607,6	-3 607,6
3211 Činnost vysokých škol		1 008,8	-1 008,8		1 009,0	-1 009,0		1 009,2	-1 009,2		1 009,4	-1 009,4		1 009,6	-1 009,6
3231 Základní umělecké školy															
3299 Záležitosti vzdělávání j.n.	5 424,1	4 854,3	569,8	5 499,6	4 956,0	543,6	5 567,7	5 047,7	520,0	5 636,1	5 141,0	495,1	5 694,8	5 217,4	477,4
3311 Divadelní činnost		20 991,4	-20 991,4		20 782,4	-20 782,4		21 256,3	-21 256,3		21 223,2	-21 223,2		22 256,9	-22 256,9
3313 Filmová tvorba, distribuce, kina a shromažďování	1 340,0	7 815,4	-6 475,4	434,2	7 011,8	-6 577,6	434,2	7 111,3	-6 677,1	434,2	7 213,0	-6 778,8	434,2	7 310,2	-6 876,0
3314 Činnosti knihovnické		12 425,5	-12 425,5		12 751,8	-12 751,8		13 090,8	-13 090,8		13 440,0	-13 440,0		13 793,7	-13 793,7
3319 Ostatní záležitosti kultury		15 062,9	-15 062,9		16 418,8	-16 418,8		15 771,2	-15 771,2		16 128,3	-16 128,3		16 474,2	-16 474,2

Paragrafy a druhové skupiny Verze 5.1 z 14.11.2014	Výhled 2016			Výhled 2017			Výhled 2018			Výhled 2019			Výhled 2020		
	Příjmy	Výdaje	Saldo	Příjmy	Výdaje	Saldo	Příjmy	Výdaje	Saldo	Příjmy	Výdaje	Saldo	Příjmy	Výdaje	Saldo
3322 Zachování a obnova kulturních památek	7 473,7	4 744,8	2 728,9	7 575,7	4 820,6	2 755,1	7 669,5	4 896,4	2 773,1	7 758,0	4 967,2	2 790,8	7 847,8	5 030,0	2 817,8
3329 Ost.zál.ochr.památek a péče o kult.dědictví		10,0	-10,0		10,0	-10,0		10,0	-10,0		10,0	-10,0		10,0	-10,0
3341 Rozhlas a televize		2 696,0	-2 696,0		2 723,1	-2 723,1		2 747,6	-2 747,6		2 772,3	-2 772,3		2 797,2	-2 797,2
3349 Ost.záležit. sdělovacích prostředků															
3392 Zájmová činnost v kultuře		72,7	-72,7		73,4	-73,4		74,1	-74,1		74,8	-74,8		75,5	-75,5
3399 Ost.záležit. kultury, církví a sděl.prostř.		1 097,1	-1 097,1		603,2	-603,2		608,5	-608,5		613,9	-613,9		619,3	-619,3
3412 Sportovní zařízení v majetku obce	8 826,4	13 887,6	-5 061,2	8 846,7	15 278,0	-6 431,3	8 877,2	16 381,0	-7 503,8	8 897,5	17 987,7	-9 090,2	8 917,8	20 120,7	-11 202,9
3419 Ost.tělovýchovná činnost		4 598,7	-4 598,7		4 696,6	-4 696,6		4 786,9	-4 786,9		4 870,2	-4 870,2		4 955,0	-4 955,0
3421 Využití volného času dětí a mládeže		1 023,2	-1 023,2		1 043,4	-1 043,4		1 063,4	-1 063,4		1 083,8	-1 083,8		1 103,4	-1 103,4
3429 Ost.zájmová činnost a rekreace	10,6	162,3	-151,7	10,7	168,9	-158,2	10,8	174,4	-163,6	10,9	180,2	-169,3	11,0	184,4	-173,4
3541 Prev.před drogami, alkoholem,nikotinem a jinými	28,6	28,3	0,3	29,2	28,6	0,6	29,7	28,9	0,8	30,2	29,2	1,0	30,7	29,5	1,2
3611 Odstraňování tuhých emisí															
3612 Bytové hospodářství	31 795,5	27 088,3	4 707,2	32 315,5	27 618,6	4 696,9	32 780,9	28 116,8	4 664,1	33 198,6	28 568,3	4 630,3	33 554,1	28 957,6	4 596,5
3613 Nebytové hospodářství	14 950,0	9 876,0	5 074,0	15 212,3	10 103,9	5 108,4	15 460,3	10 323,2	5 137,1	15 692,0	10 532,7	5 159,3	15 908,3	10 713,3	5 195,0
3631 Veřejné osvětlení	500,0	5 592,0	-5 092,0	500,0	5 810,1	-5 310,1	500,0	5 994,7	-5 494,7	500,0	6 187,5	-5 687,5	500,0	6 322,7	-5 822,7
3632 Pohřebnictví	895,2	2 133,6	-1 238,4	908,6	2 168,1	-1 259,5	920,9	2 199,4	-1 278,5	932,6	2 230,6	-1 298,0	944,4	2 257,8	-1 313,4
3635 Územní plánování		208,5	-208,5		210,6	-210,6		212,5	-212,5		214,4	-214,4		216,3	-216,3
3636 Územní rozvoj		233,0	-233,0		235,3	-235,3		237,4	-237,4		239,5	-239,5		241,7	-241,7
3639 Komunální služby a územní rozvoj jinde nezařazené	4 750,6	7 298,5	-2 547,9	4 817,4	7 368,4	-2 551,0	4 878,7	7 448,8	-2 570,1	4 937,7	7 524,7	-2 587,0	4 997,6	7 625,0	-2 627,4
3716 Monitoring ochrany ovzduší		5,1	-5,1		5,2	-5,2		5,2	-5,2		5,2	-5,2		5,2	-5,2
3721 Sběr a svoz nebezpečných odpadů		251,5	-251,5		254,0	-254,0		256,3	-256,3		258,6	-258,6		260,9	-260,9
3722 Sběr a svoz komunálních odpadů		15 771,0	-15 771,0		15 920,7	-15 920,7		16 056,8	-16 056,8		16 194,2	-16 194,2		16 332,8	-16 332,8
3725 Využívání a zneškodňování komunálních odpadů															
3726 Využívání a zneškodňování ostatních odpadů	3 078,4	6 220,0	-3 141,6	3 140,0	6 289,2	-3 149,2	3 196,5	6 352,3	-3 155,8	3 254,1	6 416,0	-3 161,9	3 312,7	6 480,5	-3 167,8
3729 Ostatní nakládání s odpady		227,4	-227,4		229,7	-229,7		231,8	-231,8		233,9	-233,9		236,0	-236,0
3732 Dekont.půd a čištění spodní vody		99,3	-99,3		100,3	-100,3		101,2	-101,2		102,1	-102,1		103,0	-103,0
3741 Ochrana druhů a stanovišť		109,7	-109,7		110,9	-110,9		111,9	-111,9		112,9	-112,9		113,9	-113,9
3745 Péče o vzhled obcí a veřejnou zeleň		19 891,4	-19 891,4		20 213,3	-20 213,3		20 512,6	-20 512,6		20 792,2	-20 792,2		21 074,8	-21 074,8
3749 Ost.činn.k ochraně přírody a krajiny															
3751 Kontrukce a uplatnění protihlukových zař. (protihlukové stěny)															
3753 Monitoring ke zjišťování úrovně hluku a vibrací															
3769 Ost.správa v ochr.život.prostředí															
3792 Ekologická výchova a osvěta		71,6	-71,6		72,3	-72,3		73,0	-73,0		73,7	-73,7		74,4	-74,4
3900 Ost.činn.souvis.se služb.pro obyvatelstvo		20,0	-20,0												
3 - Služby pro obyvatelstvo	79 184,3	210 018,9	-130 834,6	79 402,2	214 060,4	-134 658,2	80 439,7	217 776,4	-137 336,7	81 396,2	222 838,8	-141 442,6	82 268,7	228 853,5	-146 584,8
4111 Starobní důchody															

Paragrafy a druhové skupiny Verze 5.1 z 14.11.2014	Výhled 2016			Výhled 2017			Výhled 2018			Výhled 2019			Výhled 2020		
	Příjmy	Výdaje	Saldo	Příjmy	Výdaje	Saldo	Příjmy	Výdaje	Saldo	Příjmy	Výdaje	Saldo	Příjmy	Výdaje	Saldo
4121 Nemocenské															
4131 Přídavek na dítě															
4136 Dávky péčovské péče		204,0	-204,0		206,0	-206,0		208,0	-208,0		210,0	-210,0		212,0	-212,0
4319 Ost.výdaje souvis.se soc.poradenstvím		600,8	-600,8		606,8	-606,8		612,3	-612,3		617,8	-617,8		623,3	-623,3
4322 Ústavy péče pro mládež															
4324 Zařízení pro děti vyžadující okamžitou pomoc															
4329 Ost.soc.péče a pomoc dětem a mládeži															
4333 Domovy-penzióny pro matky s dětmi		923,4	-923,4		945,6	-945,6		968,2	-968,2		990,7	-990,7		1 012,7	-1 012,7
4357 Domovy		2 259,8	-2 259,8		2 311,6	-2 311,6		2 364,1	-2 364,1		2 417,8	-2 417,8		2 471,5	-2 471,5
4359 Ost.sluzby a činn.v oblasti soc.péče		50,9	-50,9		51,4	-51,4		51,9	-51,9		52,4	-52,4		52,9	-52,9
4399 Ost.zálež.soc.věcí a polit.zam.															
4 - Sociální věci a politika zaměstnanosti		4 049,1	-4 049,1		4 131,7	-4 131,7		4 214,9	-4 214,9		4 299,2	-4 299,2		4 383,0	-4 383,0
5299 Ost.záležit.civilní připravenosti na krizové stavy		164,1	-164,1		167,1	-167,1		169,8	-169,8		172,7	-172,7		175,3	-175,3
5311 Bezpečnost a veřejný pořádek	1 433,6	14 501,3	-13 067,7	1 385,6	14 536,4	-13 150,8	1 485,7	15 340,3	-13 854,6	1 435,9	15 405,8	-13 969,9	1 461,7	15 860,9	-14 399,2
5512 Požární ochr.- dobrovolná část	61,0	1 106,0	-1 045,0	61,6	1 127,2	-1 065,6	62,2	1 147,4	-1 085,2	62,7	1 168,0	-1 105,3	63,3	1 187,4	-1 124,1
5599 Ost.záležit.požární ochrany a integr.záchran.systém		155,9	-155,9		157,5	-157,5		158,9	-158,9		160,3	-160,3		161,7	-161,7
5 - Obrana, bezpečnost a právní ochrana	1 494,6	15 927,3	-14 432,7	1 447,2	15 988,2	-14 541,0	1 547,9	16 816,4	-15 268,5	1 498,6	16 906,8	-15 408,2	1 525,0	17 385,3	-15 860,3
6112 Zastupitelstva obcí	73,5	19 357,3	-19 283,8	39,8	18 116,2	-18 076,3	20,4	18 978,6	-18 958,2	8,7	17 024,7	-17 016,0	2,6	16 180,9	-16 178,3
6114 Volby do Parlamentu ČR					700,0	-700,0									
6115 Volby do zastupitelstev územ.samospr.celků		600,0	-600,0					500,0	-500,0					600,0	-600,0
6117 Evropský parlament											500,0	-500,0			
6118 Volba prezidenta republiky								700,0	-700,0						
6149 Ost.všeob.vnitř.správa jinde nezařazená															
6171 Činnost místní správy	504,4	127 880,2	-127 375,8	512,0	131 212,9	-130 700,9	518,8	134 707,1	-134 188,3	525,5	138 055,7	-137 530,2	532,2	142 009,0	-141 476,8
6173 Místní referendum															
6310 Obecné příjmy a výdaje z finančních operací	7 550,1	11 185,7	-3 635,6	7 570,1	9 715,1	-2 145,0	6 587,6	8 318,4	-1 730,8	5 087,6	6 921,7	-1 834,1	5 087,6	5 701,9	-614,3
6320 Pojištění funkčně nespécifikované		1 548,7	-1 548,7		1 564,2	-1 564,2		1 578,2	-1 578,2		1 592,4	-1 592,4		1 606,8	-1 606,8
6399 Ostatní finanční operace		32 453,3	-32 453,3		32 475,6	-32 475,6		32 141,5	-32 141,5		32 329,5	-32 329,5		31 843,5	-31 843,5
6409 Ostatní činnosti j.n.		33 924,0	-33 924,0		34 235,5	-34 235,5		34 656,0	-34 656,0		35 046,6	-35 046,6		35 527,3	-35 527,3
6 - Všeobecná veřejná správa a služby	8 128,0	226 949,2	-218 821,2	8 121,9	228 019,5	-219 897,5	7 126,8	231 579,8	-224 453,0	5 621,8	231 470,6	-225 848,8	5 622,4	233 469,4	-227 847,0
x Bezparagrafové položky	399 989,3		399 989,3	404 920,4		404 920,4	411 940,4		411 940,4	418 012,7		418 012,7	424 767,7		424 767,7
Hospodářský výsledek	509 949,0	483 514,5	26 434,5	515 453,6	488 313,4	27 140,2	522 992,1	497 683,3	25 308,9	529 640,2	502 345,4	27 294,8	537 698,0	511 895,8	25 802,1
Financování	-26 434,5		-26 434,5	-27 140,2		-27 140,2	-25 308,9		-25 308,9	-27 294,8		-27 294,8	-25 802,1		-25 802,1

Rozpočtový výhled města Uherské Hradiště do 2020

Položky a druhové skupiny Verze 5.1 z 14.11.2014	2016 Výhled	2017 Výhled	2018 Výhled	2019 Výhled	2020 Výhled	2015 Rozpočet	2015 Rozpočet
PRÍJMY							
1111 Daň z př. fyz. osob ze záv. činn. a fčních požitků	60 420,0	62 250,0	64 160,0	66 120,0	68 150,0	58 580,0	58 580,0
1112 Daň z př. fyz. osob ze samost.výdělečné činnosti	8 000,0	8 070,0	8 130,0	8 190,0	8 250,0	7 920,0	7 920,0
1113 Daň z př. fyz. osob z kapitálových výnosů	5 760,0	5 870,0	5 980,0	6 090,0	6 200,0	5 640,0	5 640,0
1121 Daň z příjmů právnických osob	55 340,0	56 420,0	57 770,0	59 160,0	60 580,0	54 320,0	54 320,0
1122 Daň z příjmů právnických osob za obce	26 740,0	26 870,0	27 000,0	27 140,0	27 280,0	26 610,0	26 610,0
1211 Daň z přidané hodnoty	120 600,0	122 890,0	125 840,0	128 860,0	131 950,0	118 500,0	118 500,0
1332 Poplatky za znečišťování ovzduší	3,5	3,2	2,9	2,6	2,3	3,9	3,9
1334 Odvody za odnětí půdy ze zemědělského půdního fo	77,1	78,6	80,0	81,4	82,9	75,4	75,4
1337 Poplatek za komunál.odpad (výběr dle zákona)							
1340 Poplatek za likvidaci komun.odpadu (dle OZV)	11 576,2	11 576,2	11 576,2	11 576,2	11 576,2	11 442,2	11 442,2
1341 Poplatek ze psů	391,5	391,5	391,5	391,5	391,5	391,5	391,5
1343 Popl. za užívání veřej. prostr	1 100,0	1 100,0	1 100,0	1 100,0	1 100,0	1 100,0	1 100,0
1345 Poplatek z ubytovací kapacity	128,0	128,0	128,0	128,0	128,0	128,0	128,0
1351 Odvod z loterií apod.her mimo VHP	1 202,0	1 225,0	1 247,0	1 269,0	1 292,0	1 176,0	1 176,0
1353 Příjmy za zkoušky z odborné způsobilosti od žadate	1 328,6	1 355,2	1 379,6	1 404,4	1 429,7	1 300,0	1 300,0
1355 Odvod z VHP	12 546,0	12 797,0	13 027,0	13 261,0	13 500,0	12 276,0	12 276,0
1359 Ost.odvody z vybraných činností a služeb jinde neu							
1361 Správné poplatky	10 424,9	10 547,6	10 660,1	10 774,5	10 891,1	10 288,4	10 288,4
1511 Daň z nemovitých věcí	27 086,0	27 086,0	27 086,0	27 086,0	27 086,0	27 086,0	27 086,0
Daňové příjmy	342 723,8	348 658,3	355 558,3	362 634,6	369 889,7	336 837,4	336 837,4
2111 Poskytování služeb a výrobků	36 950,4	37 926,6	38 906,1	40 622,1	41 478,0	36 064,1	36 064,1
2112 Příjmy z prodeje zboží (již nakoupeného za účelem							
2119 Ost.příjmy z vlastní činnosti	939,1	956,8	973,0	989,5	1 006,3	920,1	920,1
2122 Odvody příspěvkových organizací	434,2	434,2	434,2	434,2	434,2	434,2	434,2
2131 Příjmy z pronájmu pozemků	5 184,3	5 256,8	5 323,3	5 387,1	5 451,7	5 108,0	5 108,0
2132 Nájem ostatních nemovitostí	46 489,7	45 908,8	46 129,8	46 331,0	46 534,6	46 252,5	46 252,5
2133 Příjmy z pronájmu movitých věcí	3 154,9	3 154,9	3 154,9	3 154,9	3 154,9	3 200,5	3 200,5
2139 Ostatní příjmy z pronájmu majetku							
2141 Příjmy z úroků	123,5	109,8	107,9	96,2	90,1	240,2	240,2
2142 Př. z podílů na zisku a divid.	7 500,0	7 500,0	6 500,0	5 000,0	5 000,0	4 000,0	4 000,0
2143 Kursové rozdíly v příjmech							
2212 Sankční platby přijaté od jiných subjektů	4 812,0	4 908,3	4 996,6	5 086,6	5 178,1	4 708,4	4 708,4
2221 Přijaté vratky od jiných veř. rozpočtů							
2222 Ost.příjmy z fin.vypořád.min.let							
2223 Příjmy z fin. vypořád. min. let mezi veř.rozp.							
2226 Příjmy z fin. vypořád. min. let mezi obcemi							
2229 Ostatní přijaté vratky transferů							
2321 Přijaté neinvestiční dary							
2322 Přijaté pojistné náhrady							
2324 Přijaté nekapitálové příspěvky a náhrady	3 364,7	3 432,0	3 493,7	3 556,6	3 620,6	4 577,0	4 577,0
2329 Ostatní nedaňové příjmy	49,0	50,0	50,9	51,8	52,7	48,0	48,0
2412 Spl. půjč.prostředků od podnik.nefin.subjektů - práv							
2420 Spl. půjč.prostředků od obecně prosp.org. apod.subj							
2460 Spl. půjč.prostředků od obyvatelstva	5 252,3	3 665,8	2 803,9	2 013,8	921,4	6 388,4	6 388,4
Nedaňové příjmy	114 254,1	113 304,1	112 874,3	112 723,8	112 922,6	111 941,4	111 941,4
3111 Příjmy z prodeje pozemků	538,9	549,7	559,6	569,7	580,0	6 412,3	6 412,3
3112 Příjmy z prodeje ostatních nem. a jejich částí							
3113 Příjmy z prodeje ost. hmotného dlouhodobého majet	218,9	145,2	221,7	147,8	149,1	142,1	142,1
3121 Přijaté dary na pořízení dlouhodobého majetku							
3122 Přijaté příspěvky na pořízení dlouhodobého majetku	200,0	200,0	200,0	200,0	200,0	200,0	200,0
3202 Příjmy z prodeje majetkových podílů							
Kapitálové příjmy	957,8	894,9	981,3	917,5	929,1	6 754,4	6 754,4

Položky a druhové skupiny Verze 5.1 z 14.11.2014	2016	2017	2018	2019	2020	2015	2015
	Výhled	Výhled	Výhled	Výhled	Výhled	Rozpočet	Rozpočet
4111 Neinvest. přijaté transfery z všeob.pokladní správy s	4 668,0	4 809,0	5 346,0	4 683,0	4 821,0	4 024,0	4 024,0
4112 Neinv. přijaté transfery ze st.rozp. v rámci souhr.dot	42 770,0	43 198,0	43 630,0	44 066,0	44 507,0	42 347,0	42 347,0
4113 Neinv. přijaté transfery ze státních fondů							
4116 Ost.neinv.přijaté transfery ze stát. rozpočtu	4 350,6	4 362,7	4 374,0	4 385,3	4 396,7	9 271,4	9 271,4
4118 Neinvestiční převody z Národního fondu							
4119 Ost.neinv.přijaté transfery od rozp.ústřední úrovně							
4121 Neinv. přijaté transfery od obcí	224,7	226,6	228,3	230,0	231,8	222,7	222,7
4122 Neinv. přijaté transfery od krajů							
4129 Ost.neinv. přijaté transfery od rozp.územ.úrovně							
4132 Přev.ost.vlastních fondů							
4133 Převody z vlastních rezervních fondů (jiných než org							
4152 Neinv.transfery od mezinár.institucí							
4159 Ost.neinv. přijaté transfery ze zahraničí							
4160 Neinv. přijaté transfery ze st.fin.aktiv							
4211 Invest. přijaté transfery z všeob.pokladní správy st.r							
4216 Ost.inv. přijaté transfery ze stát. rozp.						88 945,3	88 945,3
4219 Ost.inv. přijaté transfery od veřejných rozp.ústřední							
4221 Invest. přijaté transfery od obcí							
4222 Invest. přijaté transfery od krajů							
4223 Invest. přijaté transfery od regionálních rad							
4232 Invest. přijaté transfery od mezinár.institucí							
4233 Invest.dot. od Evropské unie							
4240 Inv. přijaté transfery ze st.fin.aktiv							
Přijaté dotace	52 013,3	52 596,3	53 578,3	53 364,3	53 956,5	144 810,4	144 810,4
VÝDAJE							
5011 Platy zaměstnanců	81 783,0	84 247,5	86 829,2	89 490,1	92 237,1	82 024,1	82 024,1
5019 Ostatní platy	65,1	67,2	69,3	571,4	73,5	63,0	63,0
5021 Ostatní osobní výdaje	3 994,5	4 194,0	4 798,4	3 710,2	4 421,6	3 547,2	3 547,2
5023 Odměny členů zastupitelstev obcí a krajů	3 376,0	3 470,5	4 596,8	3 555,8	3 570,0	3 319,0	3 319,0
5024 Odstupné	140,9	145,3	149,9	154,6	159,5	136,8	136,8
5027 Náležit. osob vykonávajících vojenská cvičení a dal							
5029 Ostatní platby za provedenou práci jinde nezařazené	194,2	199,2	204,4	209,7	215,2	189,4	189,4
5031 Povinné pojistné na soc. zab. a přísp. na politiku zar	21 703,0	22 353,9	23 292,8	23 711,0	24 413,9	21 839,3	21 839,3
5032 Povinné pojistné na veřejné zdravotní pojištění	6 076,8	6 259,1	6 521,9	6 639,1	6 835,9	6 199,6	6 199,6
5038 Povinné pojistné na úrazové pojištění	334,3	344,4	354,9	365,8	377,1	332,0	332,0
5039 Ost.povinné pojistné plac. zaměstnav.	51,3	52,9	54,6	56,3	58,1	49,8	49,8
5131 Potraviny	4,9	4,9	4,9	4,9	4,9	4,8	4,8
5132 Ochranné pomůcky	89,1	90,0	90,8	91,6	92,4	88,1	88,1
5134 Prádlo, oděv, obuv	304,7	307,8	310,6	313,4	316,3	301,3	301,3
5136 Knihy, učební pomůcky a tisk	272,5	275,2	277,6	280,1	282,6	269,6	269,6
5137 Drobný hm.dlouhodobý majetek	3 049,2	3 079,6	3 107,3	3 135,2	3 163,4	3 124,6	3 124,6
5139 Nákup materiálu jinde nezařazené	3 657,1	3 693,7	3 726,8	3 760,3	3 794,2	3 687,8	3 687,8
5141 Úroky vlastní	10 622,7	9 146,5	7 744,7	6 342,8	5 117,8	4 555,9	4 555,9
5142 Kursové rozdíly ve výdajích							
5144 Poplatky dluhové služby							
5149 Ost.úroky a ost.finanční výdaje							
5151 Studená voda	6 458,4	6 648,3	6 933,2	7 123,1	7 313,0	6 268,5	6 268,5
5152 Teplo	8 080,5	8 444,1	8 781,8	9 127,1	9 400,9	7 806,7	7 806,7
5153 Plyn	2 195,7	2 248,8	2 304,9	2 363,9	2 420,7	2 143,6	2 143,6
5154 Elektrická energie	7 577,0	8 015,7	8 384,1	8 770,7	9 029,2	7 383,7	7 383,7
5156 Pohonné hmoty a maziva	777,6	785,4	792,4	799,5	806,6	769,2	769,2
5157 Teplá voda	1 562,1	1 632,4	1 697,7	1 764,5	1 817,4	1 509,2	1 509,2
5161 Služby pošt	1 400,5	1 414,5	1 427,2	1 440,0	1 452,9	1 385,3	1 385,3
5162 Služby telekomunikací a radiokom.	1 216,9	1 229,1	1 240,2	1 251,4	1 262,8	1 214,9	1 214,9
5163 Služby peněžních ústavů	1 976,4	1 996,1	2 013,9	2 032,0	2 050,2	9 407,5	9 407,5

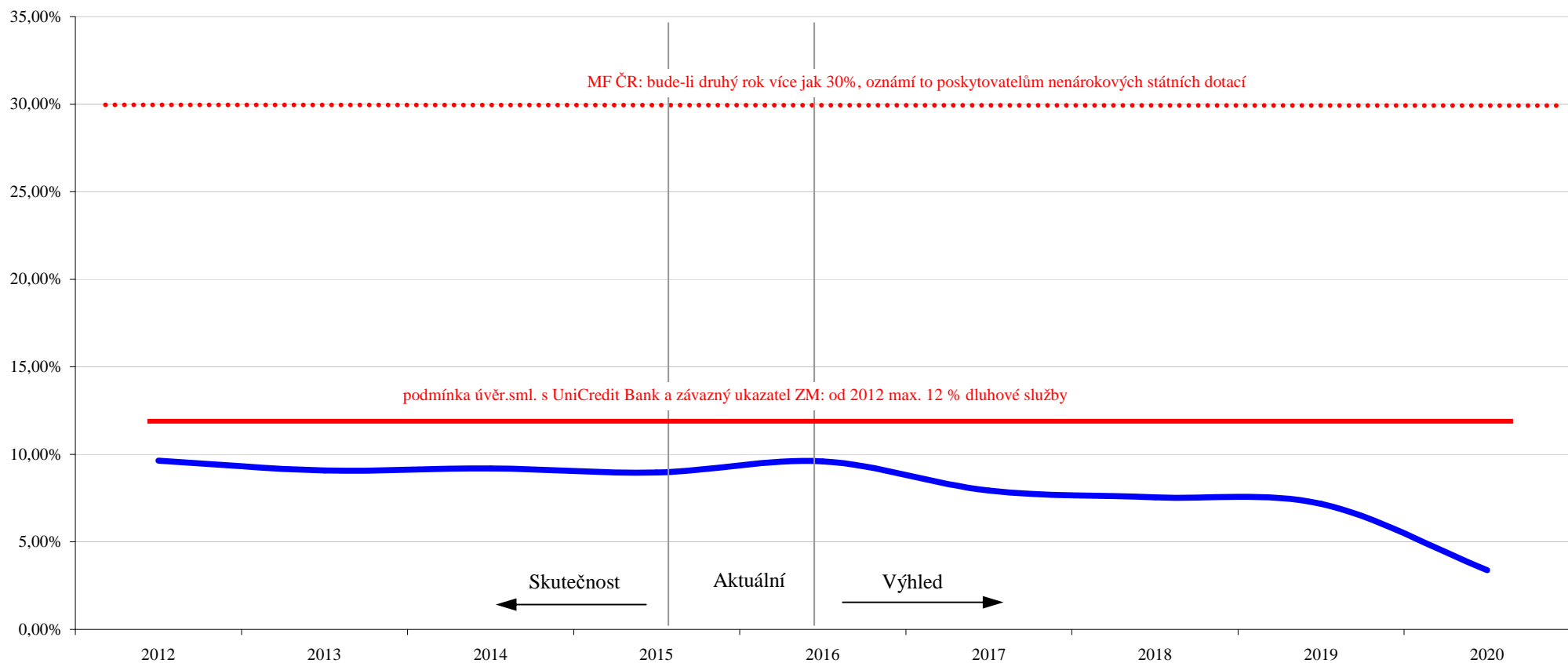
Položky a druhové skupiny Verze 5.1 z 14.11.2014	2016	2017	2018	2019	2020	2015	2015
	Výhled	Výhled	Výhled	Výhled	Výhled	Rozpočet	Rozpočet
5164 Nájemné	2 500,6	2 533,8	2 564,6	2 950,8	3 344,1	2 457,4	2 457,4
5165 Nájemné za půdu	29,2	29,8	30,3	30,8	31,4	28,6	28,6
5166 Konzultační, poradenské a právní služby	2 030,3	2 045,9	2 060,3	2 074,7	2 089,1	2 013,3	2 013,3
5167 Služby školení a vzdělávání	1 268,1	1 280,8	1 292,1	1 303,6	1 315,2	1 410,2	1 410,2
5168 Služby zpracování dat	1 980,8	2 000,6	2 018,6	2 036,8	2 055,1	1 959,2	1 959,2
5169 Nákup ostatních služeb	74 140,9	75 938,6	75 700,7	76 164,0	77 195,5	76 826,6	76 826,6
5171 Opravy a udržování	32 167,6	32 408,3	32 573,4	31 860,6	32 024,4	56 348,7	56 348,7
5172 Programové vybavení	715,1	722,3	728,8	735,4	742,0	949,3	949,3
5173 Cestovné (tuzemské i zahraniční)	1 075,1	1 056,2	1 061,8	1 072,6	1 073,4	1 063,2	1 063,2
5175 Pohoštění	882,9	892,1	900,1	908,6	916,7	908,2	908,2
5176 Účastnické poplatky na konference	114,8	116,0	116,9	117,8	118,8	113,5	113,5
5179 Ostatní nákupy jinde nezařazené	381,6	385,5	389,0	392,5	396,0	377,4	377,4
5192 Poskyt. neinvest. příspěvky a náhrady (část)	743,0	744,7	746,3	747,9	749,5	751,2	751,2
5193 Výdaje na dopravní územní obslužnost	3 073,0	3 134,0	3 190,0	3 247,0	3 305,0	3 007,0	3 007,0
5194 Věcné dary	524,2	532,1	539,3	546,2	553,2	539,1	539,1
5212 Neinv.transfery podnik.subjektům-fyz.os.							
5213 Neinv.transfery nefinančním podnik.subj. - práv. os.	309,9	313,0	315,9	318,8	321,7	306,6	306,6
5221 Neinv.transfery obecně prosp.organizacím	1 825,0	1 869,4	1 914,6	1 959,8	2 004,1	2 804,8	2 804,8
5222 Neinv.transfery občanským sdružením	11 845,9	12 120,3	12 374,1	12 608,0	12 845,5	13 178,0	13 178,0
5223 Neinv.transfery církvím a náboženským společnostem	518,2	18,4	18,6	18,8	19,0	518,0	518,0
5229 Ost.neinv.transfery nezisk.a pod.organiz.	3 024,8	3 052,8	3 077,8	3 103,8	3 129,8	2 991,9	2 991,9
5321 Neinv.transfery obcím							
5323 Neinv.transfery krajům	2 653,7	2 653,7	2 908,6	2 908,6	2 908,6	2 626,9	2 626,9
5329 Ost.neinv.dotace veř.rozp.územní úrovně	183,0	183,0	183,0	183,0	183,0	181,7	181,7
5331 Neinvest. přísp. zřízeným přísp. org.	90 240,9	90 829,3	92 982,0	95 582,8	97 837,1	91 250,1	91 250,1
5332 Neinv.transfery vysokým školám	1 008,8	1 009,0	1 009,2	1 009,4	1 009,6	1 008,6	1 008,6
5333 Neinv.transf.školským práv.os.zřízeným státem, kraji							
5336 Neinv. transfery. zřízeným přísp. org.							
5339 Neinv.transfery cizím přísp.org.							
5361 Nákup kolků	71,8	72,6	73,3	74,0	74,7	71,0	71,0
5362 Platby daní a poplatků státnímu rozpočtu	33 442,5	33 466,5	33 142,7	33 343,0	32 894,3	33 259,6	33 259,6
5364 Vratky veř.rozp.ústřední úrovně transferů poskytnutých							
5410 Sociální dávky							
5424 Náhrady mezd v době nemoci	1 193,3	1 229,1	1 280,6	1 303,8	1 342,5	1 096,8	1 096,8
5429 Ost.náhrady placené obyvatelstvu	63,5	64,0	64,5	65,0	65,5	62,9	62,9
5492 Dary obyvatelstvu	197,5	199,5	201,3	203,1	204,9	195,4	195,4
5493 Účel.neinv.transfery nepodnikajícím fyzickým osobám	41,6	42,0	42,4	42,8	43,2	41,1	41,1
5499 Ost.neinvest. transfery obyvatelstvu	1 573,0	1 624,8	1 625,8	1 772,0	1 823,7	1 398,6	1 398,6
5660 Neinvest.půjčené prostředky obyvatelstvu	5 325,8	3 705,7	2 824,3	2 022,5	924,0	7 931,4	7 931,4
5901 Nespecifikované rezervy	12 450,0	12 570,0	12 730,0	12 900,0	13 100,0	12 827,1	12 827,1
Běžné výdaje	454 999,3	459 632,7	466 837,9	471 123,7	477 782,6	488 558,1	488 558,1
6111 Programové vybavení							
6112 Ocenitelná práva						579,9	579,9
6113 Nehm.výsledky výzkumné a obdobné činnosti							
6119 Ost.nákup dlouhod.nehm.maj.							
6121 Budovy, haly a stavby	1 394,6	1 394,6	1 394,6	1 394,6	1 394,6	124 079,5	124 079,5
6122 Stroje, přístroje a zařízení						8 453,9	8 453,9
6123 Dopravní prostředky	1 094,7	725,9	1 108,5	739,1	745,7	710,9	710,9
6125 Výpočetní technika	1 402,5	1 445,0	1 487,5	1 487,5	1 487,5	1 360,0	1 360,0
6127 Umělecká díla a předměty	149,3	119,7	153,9	124,1	158,4	114,8	114,8
6130 Pozemky							
6202 Nákup majetkových podílů							
6313 Inv.transfery nefinančním podnik.subjektům - práv.os.	700,0		700,0		750,0		
6322 Inv.transfery občanským sdružením							
6323 Inv.transf. církvím a náboženským společn.							

Položky a druhové skupiny Verze 5.1 z 14.11.2014	2016	2017	2018	2019	2020	2015	2015
	Výhled	Výhled	Výhled	Výhled	Výhled	Rozpočet	Rozpočet
6329 Ost.inv.transfery nezisk. a pod. organizacím							
6331 Invest.transfery státnímu rozpočtu							
6341 Investiční transfery obcím							
6342 Investiční transfery krajům							
6349 Ost.invest.transfery veř.rozpočtům územní úrovně							
6351 Invest. transfery zříz.přísp.org.(mimo jiné veř.rozp.)	2 300,0	3 330,0	4 075,0	5 330,0	7 150,0	1 530,0	1 530,0
6356 Jiné inv.transf.zříz.přísp.org.(získané od jiných veř.r							
6359 Inv.přísp. ost. přísp. org.	10,0	10,0	10,0	10,0	10,0	10,0	10,0
6371 Účelové inv.transfery nepodnikajícím fyz.os.							
6379 Ost.invest.transfery obyvatelstvu						1 131,7	1 131,7
6413 Inv.půjčené prostř.nefin.podni.subj.-práv.os.							
6419 Ost.inv.půjčené prostředky podnik.subjektům							
6422 Inv.půjčené prostředky občanským sdružením							
6429 Ost.inv.půjčené prostř. neziskovým apod.org.							
6441 Inv.půjčené prostředky obcím							
6451 Invest. půjčené prostředky zřízeným příspěvkovým							
6459 Inv. půjčené prostředky ostatním přísp.organizacím							
6460 Inv.půjčené prostředky obyvatelstvu							
6901 Rezervy kapitálových výdajů	21 464,1	21 655,5	21 915,9	22 136,4	22 417,0	16 814,8	16 814,8
Kapitálové výdaje	28 515,2	28 680,7	30 845,4	31 221,7	34 113,2	154 785,5	154 785,5
8115 Zm. stavu krátk.prostř.na BÚ	10 808,1	3 652,4	5 483,7	3 495,8	-13 191,5	37 392,6	37 392,6
8117 Aktiv.krátk.oper.fíz.likvid.-příjmy						45 000,0	45 000,0
8123 Dlouhodobé přijaté půjčené prostředky							
8124 Uhrazené splátky dlouhodob.půjč.prostředků	-37 342,6	-30 892,6	-30 892,6	-30 890,6	-12 710,6	-39 492,6	-39 492,6
8127 Aktiv.dlouh.operace řízení likvidity-příjmy							
8128 Aktiv.dlouh.operace řízení likvidity-výdaje							
8901 Operace z peněžních účtů organizace nemající char.	100,0	100,0	100,0	100,0	100,0	100,0	100,0
8902 Nerealizované kurzové rozdíly							
Financování	-26 434,5	-27 140,2	-25 308,9	-27 294,8	-25 802,1	43 000,0	43 000,0
CELKEM - PŘÍJMY	509 949,0	515 453,6	522 992,1	529 640,2	537 698,0	600 343,6	600 343,6
- VÝDAJE	483 514,5	488 313,4	497 683,3	502 345,4	511 895,8	643 343,6	643 343,6
- FINANCOVÁNÍ	-26 434,5	-27 140,2	-25 308,9	-27 294,8	-25 802,1	43 000,0	43 000,0

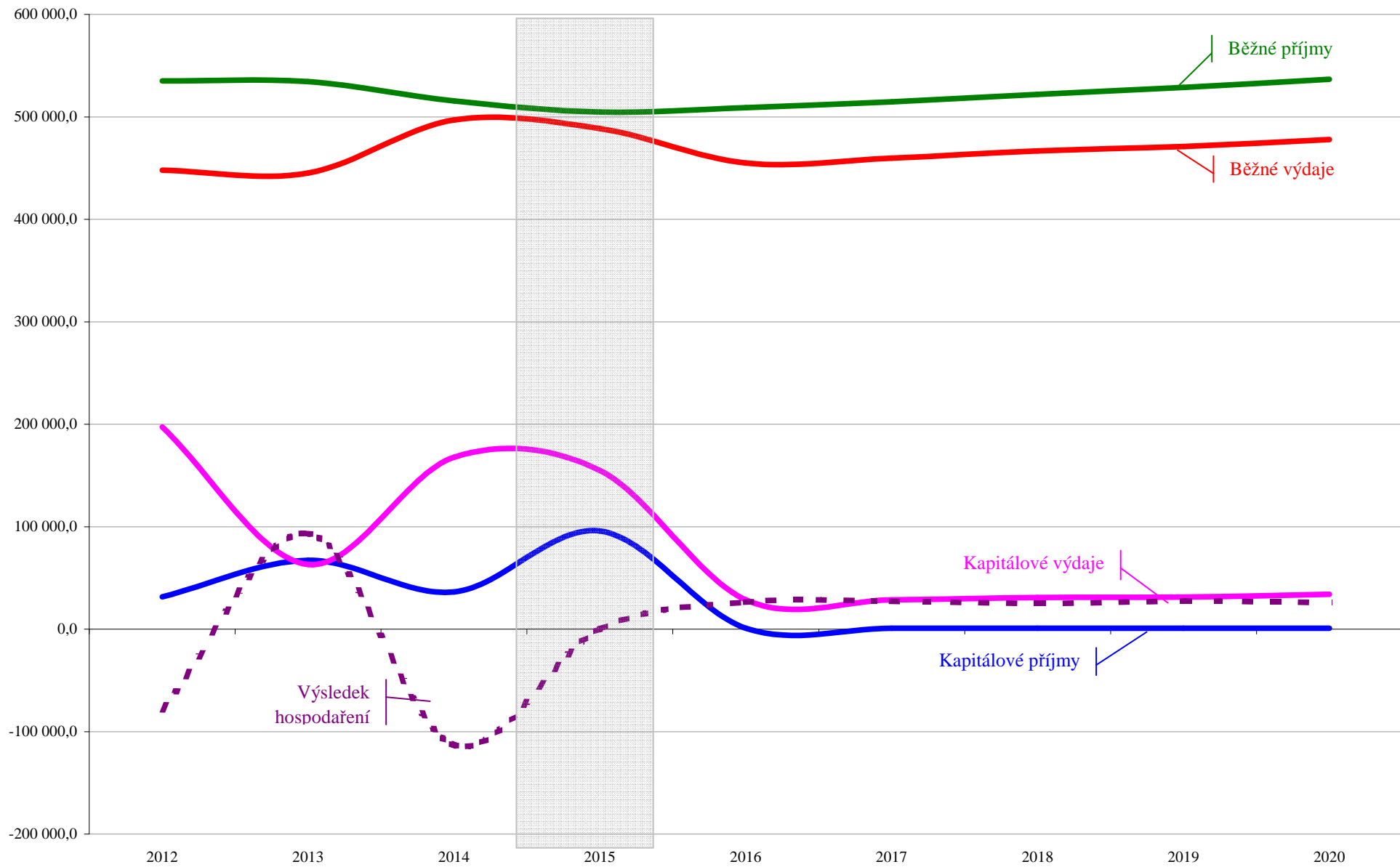
Ukazatel dluhové služby

Verze 5.1 z 13.11.2014							Rozpočet		Rozpočet	
Název položky	Odkazy	2016	2017	2018	2019	2020	2015	2014	2013	2012
1 daňové příjmy (po konsolidaci)	třída 1	342 723,8	348 658,3	355 558,3	362 634,6	369 889,7	336 837,4	331 431,3	330 451,1	297 943,3
2 nedaňové příjmy (po konsolidaci)	třída 2	114 254,1	113 304,1	112 874,3	112 723,8	112 922,6	111 941,4	114 030,5	126 188,6	128 208,8
3 přijaté dotace - finanční vztah	položka 4112 + 4212	42 770,0	43 198,0	43 630,0	44 066,0	44 507,0	42 347,0	42 347,2	42 404,2	82 222,4
4 dluhová základna	ř.1 + ř.2 + ř.3	499 747,9	505 160,4	512 062,6	519 424,4	527 319,3	491 125,8	487 809,0	499 043,9	508 374,5
5 úroky	položka 5141	10 622,7	9 146,5	7 744,7	6 342,8	5 117,8	4 555,9	5 363,0	5 794,6	9 475,8
6 splátky jistin a dluhopisů	položky 8xx2 a 8xx4	37 342,6	30 892,6	30 892,6	30 890,6	12 710,6	39 492,6	39 492,6	39 492,6	39 492,6
7 splátky leasingu	položka 5178									
8 dluhová služba	ř.5 + ř.6 + ř.7	47 965,3	40 039,1	38 637,3	37 233,4	17 828,4	44 048,5	44 855,6	45 287,2	48 968,4
9 Ukazatel dluhové služby	ř.8 děleno ř.4	9,60%	7,93%	7,55%	7,17%	3,38%	8,97%	9,20%	9,07%	9,63%

Výpočet není pro obce povinný, ale provádí ho MF ČR pro své potřeby. V případě, že přesáhne 30%, vyzve obec k vysvětlení. Výklad Ministerstva financí ČR, čj. 124/54 463/2004 – ref. ing. R. Kotrba (platí od května 2004)



Běžný a kapitálový rozpočet



Rozpočtový výhled přepočtený na 1 obyvatele města

Verze 5.1 z 13.11.2014	Výhled				
[tis.Kč]	2016	2017	2018	2019	2020

PŘÍJMY					
sdílené daně	9 813,63	10 024,72	10 275,04	10 531,64	10 794,92
ostatní daně	3 633,37	3 655,13	3 675,53	3 696,57	3 717,96
nedaňové příjmy celkem	4 482,84	4 445,56	4 428,70	4 422,79	4 430,60
kapitálové příjmy	37,58	35,11	38,50	36,00	36,45
dotace	2 040,78	2 063,65	2 102,18	2 093,79	2 117,02
PŘÍJEM NA 1 OBYVATELE CELKEM	20 008,20	20 224,18	20 519,96	20 780,80	21 096,95

VÝDAJE					
Zemědělství a lesní hospodářství	47,99	48,47	48,90	49,34	49,78
Průmysl a ostatní odvětví hospodářství	935,55	945,20	964,16	973,41	982,12
Služby pro obyvatelstvo	8 126,37	8 243,96	8 360,05	8 508,94	8 673,18
Sociální věci a politika zaměstnanosti	158,87	162,11	165,37	168,68	171,97
Obrana, bezpečnost a právní ochrana	598,20	615,22	632,85	651,04	669,71
Všeobecná veřejná správa a služby	7 496,75	7 525,86	7 645,89	7 627,31	7 685,38
Kapitálové výdaje	1 118,81	1 125,31	1 210,24	1 225,01	1 338,46
Ostatní výdaje a rezervy	488,48	493,19	499,47	506,14	513,99
VÝDEJ NA 1 OBYVATELE CELKEM	18 971,02	19 159,31	19 526,94	19 709,87	20 084,59

FINANCOVÁNÍ					
změna stavu krátkodobých pen. prostředků	424,06	143,30	215,16	137,16	-517,58
dlouhodobé přijaté půjčky	0,00	0,00	0,00	0,00	0,00
uhrazené splátky dlouhodobých půjček	-1 465,16	-1 212,09	-1 212,09	-1 212,01	-498,71
Změna stavu dlouhod.pen.prostředků (CP)	3,92	3,92	3,92	3,92	3,92
FINANCOVÁNÍ NA 1 OBYVATELE CELKEM	-1 037,18	-1 064,86	-993,01	-1 070,93	-1 012,36

REKAPITULACE					
Příjmy na 1 obyvatele	20 008,20	20 224,18	20 519,96	20 780,80	21 096,95
Výdaje na 1 obyvatele	18 971,02	19 159,31	19 526,94	19 709,87	20 084,59
Financování na 1 obyvatele	-1 037,18	-1 064,86	-993,01	-1 070,93	-1 012,36

Rozpočet	Rozpočet		
2015	2014	2013	2012

9 611,17	9 129,47	9 096,35	8 059,88
3 604,87	3 591,96	3 587,46	3 376,17
4 392,10	4 376,87	4 843,53	4 921,08
265,01	1 001,29	1 144,82	443,53
5 681,74	3 084,01	4 424,58	4 952,08
23 554,89	21 183,59	23 096,73	21 752,73

47,47	52,20	48,83	47,88
961,40	982,86	995,71	880,36
9 261,21	8 840,76	8 426,10	8 855,98
162,65	350,45	269,16	222,95
582,76	567,43	495,19	564,22
7 650,15	7 962,08	6 851,53	6 624,79
6 073,12	6 443,50	2 426,70	7 573,72
503,28	320,77	0,00	0,00
25 242,03	25 520,05	19 513,21	24 769,89

1 467,12	4 113,55	-2 081,60	1 319,53
0,00	0,00	0,00	0,00
-1 549,52	-1 515,86	-1 515,86	-1 515,86
1 769,53	1 738,76	13,93	3 213,48
1 687,13	4 336,46	-3 583,52	3 017,16

23 554,89	21 183,59	23 096,73	21 752,73
25 242,03	25 520,05	19 513,21	24 769,89
1 687,13	4 336,46	-3 583,52	3 017,16

Rozhodnutí státu a vývoj celé společnosti


Výhled							Rozpočet	Rozpočet			
Název	Jednotka	2016	2017	2018	2019	2020	2015	2014	2013	Zdroj	Steduje
EKONOMIKA (ceny vč. aktuální sazby DPH)											
Hrubý domácí produkt ČR (proti min.roku)	%	102,20%	102,50%	103,00%	103,00%	103,00%	102,00%	102,00%	98,60%	MF ČR 7/2014	EKO
Průměrná míra inflace / inflační cíl	%	2,20%	2,00%	1,80%	1,80%	1,80%	2,30%	1,00%	1,40%	MF ČR 7/2014	EKO
sazby ČNB: 3M PRIBOR (platná k 1.1. daného období)	%	1,50%	2,00%	2,50%	2,50%	2,50%	0,90%	0,40%	0,30%	ČNB 5/2014	EKO
2T REPO (platná k 1.1. daného období)	%	1,00%	1,40%	1,75%	1,75%	1,75%	0,58%	0,05%	0,05%	ČNB 5/2014	EKO
Průměrná hrubá měsíční nominální mzda k 31.12. ("průměrná změna proti předcházejícímu období)	%	27 351,00	28 199,00	29 087,00	30 003,00	30 948,00	26 554,00	25 681,00	25 128,00	MF ČR 7/2014	EKO
	%	3,00%	3,10%	3,15%	3,15%	3,15%	3,40%	2,20%	-0,20%	a ČSÚ (skutečnost)	EKO
Počet obyvatel ČR (ke konci roku)	osoby	10 590 000	10 590 000	10 590 000	10 590 000	10 590 000	10 590 000	10 514 212	10 510 547	MF ČR 7/2014	EKO
Nezaměstnanost v ČR (průměrná) - metoda VŠPS	%	6,40%	6,30%	6,30%	6,30%	6,30%	6,60%	7,00%	7,00%	MF ČR 7/2014	EKO
Počet pracovních dnů	dny	253	251	251	252	252	251	251	252	Plánovací kalendář	EKO
Energie Voda (vodné + stočné)	Kč/m ³	78,20	80,50	83,95	86,25	88,55	75,90	73,60	71,42	SVK, a.s.	SMM
Teplo dálkové (cena na předávací stanici)	Kč/GJ	610,88	638,37	663,90	690,00	710,70	590,18	577,30	566,19	CTZ, s.r.o.	EKO
Plyn: cena za odběr	Kč/MWh	902,66	923,23	945,01	968,00	990,99	882,09	906,29	1 105,94		SMM
stálá platba (služby)	Kč/měsíc	504,57	529,98	556,60	584,43	601,37	484,00	465,85	447,70	RWE, a.s.	EKO
Elektrika - běžný provoz: dodávka (tarif C 01a až C 03)	Kč/MWh	1 252,35	1 283,81	1 318,90	1 355,20	1 391,50	1 219,68	1 242,67	1 494,35		SMM
distibuce+ost.poplatky	Kč/MWh	4 646,40	4 954,95	5 203,00	5 463,15	5 626,50	4 537,50	4 464,90	4 464,90		SMM
stálá platba	Kč/měsíc	260,15	273,46	286,77	301,29	310,97	242,00	226,27	209,33	E.ON, a.s.	SMM
- veř.osvětlení dodávka (tarif C62)	Kč/MWh	1 005,51	1 030,92	1 058,75	1 089,00	1 119,25	981,31	984,94	1 183,38		SMM
distibuce+ost.poplatky	Kč/MWh	4 646,40	4 954,95	5 203,00	5 463,15	5 626,50	4 537,50	4 464,90	4 464,90		SMM
stálá platba	Kč/měsíc	385,99	405,35	427,13	448,91	462,22	370,26	350,90	336,38	E.ON, a.s.	SMM
DANĚ a POVINNÉ POJIŠTĚNÍ											
Zdravotní pojištění celkem	%	13,5%	13,5%	13,5%	13,5%	13,5%	13,5%	13,5%	13,5%	§2, 592/1992	PO
- zaměstnavatel	podíl							2/3	2/3	§9, 48/1997 (od 2015)	PO
- zaměstnanec	podíl							1/3	1/3	§9, 48/1997 (od 2015)	PO
Právnícké osoby - daň z příjmů (podíl UH na daních)	%	19,0%	19,0%	19,0%	19,0%	19,0%	19,0%	19,0%	19,0%	§21, 586/1992	EKO
- pojistné na soc. zab. (>50 zaměstnanců)	%							25,00%	25,00%	§7, odst.1) 589/1992	x
z toho důchodové	%	21,5%	21,5%	21,5%	21,5%	21,5%	21,5%	21,50%	21,50%	od 2015: §39i 586/1992	PO
nemocenské	%	2,3%	2,3%	2,3%	2,3%	2,3%	2,3%	2,30%	2,30%	od 2015: §39i 586/1992	PO
st.politika zaměstnanosti	%	1,2%	1,2%	1,2%	1,2%	1,2%	1,2%	1,20%	1,20%	§7, odst.1) 589/1992 od 2015	PO
- pojistné na veřejné zdravotní pojištění	%	7,0%	7,0%	7,0%	7,0%	7,0%	7,0%	9,00%	9,00%	od 2015: §39i 586/1992	EKO
- úrazové pojištění zaměstnanců (povinné)	%	0,4%	0,4%	0,4%	0,4%	0,4%	0,4%	0,42%	0,42%	od 2015: §39i 586/1992	PO
Fyzické osoby (závislá činnost) - daň z příjmů (podíl UH na daních)	%	19,0%	19,0%	19,0%	19,0%	19,0%	19,0%	15,00%	15,00%	§16, 586/1992	EKO
- sociální pojištění	%	6,5%	6,5%	6,5%	6,5%	6,5%	6,5%	6,50%	6,50%	§7, odst.1b) 589/1992	EKO
- zdravotní pojištění	%	6,5%	6,5%	6,5%	6,5%	6,5%	6,5%	4,50%	4,50%	odkaz (od 2015: §2i 586/1992)	x
Daň z převodu nemovitostí	%	4,0%	4,0%	4,0%	4,0%	4,0%	4,0%	4,0%	4,0%	§26, 340/2013	EKO
Daň darovací - město UH (poskytnutí i přijetí)	%	0,0%	0,0%	0,0%	0,0%	0,0%	0,0%	0,0%	0,0%	§ 17a, 19b 586/1992	EKO

Výhled						
Název	Jednotka	2016	2017	2018	2019	2020
DPH: základní sazba	%	21,0%	21,0%	21,0%	21,0%	21,0%
1.snížená sazba	%	15,0%	15,0%	15,0%	15,0%	15,0%
2.snížená sazba	%	10,0%	10,0%	10,0%	10,0%	10,0%

Rozpočet	Rozpočet			
2015	2014	2013	Zdroj	Sleduje
21,0%	21,0%	21,0%	§47, 235/2004	EKO
15,0%	15,0%	15,0%	§47/ 235/2004	EKO
10,0%	15,0%	15,0%	§47/235/2004	EKO

DOTACE PRO UHERSKÉ HRADIŠTĚ						
Příspěvek na školství	Kč/žák					
Příspěvek na výkon státní správy	tis. Kč	42 770,0	43 198,0	43 630,0	44 066,0	44 507,0
Výkon zřizovat..fcí - Slovácké divadlo	tis. Kč	0,0	0,0	0,0	0,0	0,0
- knihovny - Knihovna BBB	tis. Kč	0,0	0,0	0,0	0,0	0,0
- pobočky obcí okresu UH	tis. Kč	0,0	0,0	0,0	0,0	0,0
Příspěvek státu na financování voleb						
volby do Parlamentu ČR (po 4 letech), § 6114 nebo a) § 6115	tis. Kč		700,0			
volby do Senátu (po 6 letech)	tis. Kč					
volby do zastupitelstev krajů (po 4 letech), § 6115	tis. Kč	600,0				600,0
volby do zastupitelstva obcí (po 4 letech), § 6115	tis. Kč			500,0		
volby prezidenta republiky (po 5 letech), § 6118	tis. Kč			700,0		
volby do Evropský parlament (po 5 letech); § 6117	tis. Kč				500,0	

				EKO
42 347,0	42 347,2	42 404,2		EKO
0,0	0,0			EKO
0,0	0,0			EKO
0,0	0,0			EKO
				EKO
		699,9		KST
	250,0			KST
				KST
	500,0			KST
		702,0		KST
	500,0			KST



Obecný vývoj města

Výhled						
Název	Jednotka	2016	2017	2018	2019	2020

A - Počet obyvatel města k 31.prosinci						
Jarošov	obyvatelé	2 290	2 290	2 290	2 290	2 290
Míkovice	obyvatelé	884	884	884	884	884
Vésky	obyvatelé	588	588	588	588	588
Sady	obyvatelé	1 307	1 307	1 307	1 307	1 307
Mařatice	obyvatelé	6 991	6 991	6 991	6 991	6 991
UH střed: Štěpnice a Mojmír	obyvatelé	4 744	4 744	4 744	4 744	4 744
Rybárny	obyvatelé	268	268	268	268	268
ostatní	obyvatelé	8 683	8 683	8 683	8 683	8 683
Počet obyvatel města celkem - skutečný	obyvatelé	25 487	25 487	25 487	25 487	25 487
- dle ČSÚ (pro RUD)*		25 266	25 266	25 266	25 266	25 266

*) počet obyvatel pro Rozpočtové určení daní vychází z údajů Českého statistického úřadu, který do součtu nezahrnuje k trvalému pobytu přihlášené cizí státní příslušníky

B - Ostatní statistické údaje						
Počet obyvatel - v působnosti matriky	osoba	27 396	27 396	27 396	27 396	27 396
- v působnosti stavebního úřadu	osoba	31 740	31 740	31 740	31 740	31 740
- v působnosti pověřeného obecního úřadu	osoba	90 502	90 502	90 502	90 502	90 502
Nezaměstnanost v UH	procento	9,60%	9,60%	9,60%	9,60%	9,60%
Počet zaměstnanců pracujících na území města	osoba	17 846	17 846	17 846	17 846	17 846
Ø výnos z poplatků na jednu osobu - speciální agendy	Kč/osoba	26,35	26,35	26,35	26,35	26,35
- matrika	Kč/osoba	5,34	5,34	5,34	5,34	5,34
- stavební úřad	Kč/osoba	28,50	28,50	28,50	28,50	28,50
- živnost.úřad	Kč/osoba	9,50	9,50	9,50	9,50	9,50
Cestovní ruch - počet lázeňských hostů	osoba					
- počet rekreatantů	osoba					
- počet využitých lůžek k ubytování	kusy	32 000	32 000	32 000	32 000	32 000
Počet evidovaných psů	kusy	1 350	1 350	1 350	1 350	1 350
Ø počet povolených VHP aj. technických herních zařízení	kusy	10	10	10	10	10

Rozpočet	Rozpočet		
2015	2014	2013	Sleduje

2 290	2 290	2 298	OSA
884	884	892	OSA
588	588	593	OSA
1 307	1 307	1 334	OSA
6 991	6 991	7 017	OSA
4 744	4 744	4 784	OSA
268	268		OSA
8 683	8 415	9 135	OSA
25 487	25 487	26 053	OSA
25 266	25 266	25 266	EKO

27 396	27 396	27 469	OSA
31 740	31 740	31 740	SO
90 502	90 502	90 569	OSA
9,60%	9,60%	9,60%	APR
17 846	17 846	17 846	APR
26,35	26,35	22,00	OSA
5,34	5,34	5,77	OSA
28,50	20,00	12,00	SO
9,50	9,50	9,50	ŽO
			KCR
			KCR
32 000	25 000	25 000	KCR
1 350	1 350	1 350	EKO
10	10	10	EKO



Charakteristika řízení města

Výhled						
Základní údaje	Jednotka	2016	2017	2018	2019	2020
PERSONÁLNÍ ZÁLEŽITOSTI						
Počet členů Zastupitelstva města	osoby	27	27	27	27	27
Počet členů Rady města	osoby	9	9	9	9	9
Počet uvolněných členů ZM (místostarostové bez rozlišení)	osoby	4	4	4	4	4
Počet výborů a komisí	ks	30	30	30	30	30
Počet členů ve výborech a komisích	osoby	270	270	270	270	270
<i>z toho počet členů Majetkové komise</i>	<i>osoby</i>	<i>9</i>	<i>9</i>	<i>9</i>	<i>9</i>	<i>9</i>
Městský úřad celkem (schválená tabulková místa)	osoby	232	232	232	232	232
<i>z toho úředníci - samospráva</i>	<i>osoby</i>	<i>97</i>	<i>97</i>	<i>97</i>	<i>97</i>	<i>97</i>
<i>- státní správa</i>	<i>osoby</i>	<i>107</i>	<i>107</i>	<i>107</i>	<i>107</i>	<i>107</i>
<i>provozní pracovníci (řidiči, údržba, úklid, veř.služba)</i>	<i>osoby</i>	<i>28</i>	<i>28</i>	<i>28</i>	<i>28</i>	<i>28</i>
Městská policie (schválená tabulková místa)	osoby	28	28	28	28	28
Náhrady mezd v době nemoci (z celkových mezd)	%	1,35%	1,35%	1,35%	1,35%	1,35%
Náhrada výdělků neuvolněného člena ZM (bez pracovního)	Kč/hod.	309,00	319,00	329,00	339,00	350,00
	procento	190,9%	190,9%	190,9%	190,9%	190,9%

Rozpočet	Rozpočet			
2015	2014	2013	2012	Sleduje
27	27	27	27	KST
9	9	9	9	KST
4	4	4	4	KST
30	28	28	28	KST
270	242	242	242	RM
9	11	11	11	RM
237	244	217	220	odkaz
100	114	92	92	odkaz
109	112	107	110	odkaz
28	18	18	18	odkaz
28	28	28	28	odkaz
1,35%	1,50%	1,50%	1,50%	PO
300,00	290,00	292,00	283,00	odkaz
190,9%	190,9%	196,2%	190,0%	odkaz

MEZIROČNÍ ZMĚNA TEMPA RŮSTU ROZPOČTU MĚSTA						
Běžné příjmy - vliv průměrné míry inflace	%	2,20%	2,00%	1,80%	1,80%	1,80%
- rozhodnutí orgánů města	%					
Celkem běžné příjmy - změna růstu celkem	%	2,20%	2,00%	1,80%	1,80%	1,80%
Běžné výdaje - vliv DPH - základní sazba	%	0,00%	0,00%	0,00%	0,00%	0,00%
- rozhodnutí orgánů města	%	1,10%	1,00%	0,90%	0,90%	0,90%
Celkem běžné výdaje - změna růstu celkem	%	1,10%	1,00%	0,90%	0,90%	0,90%
Výdaje se sníženou sazbou DPH - vliv změny sazby	%	0,00%	0,00%	0,00%	0,00%	0,00%
- rozhodnutí orgánů města	%	1,10%	1,00%	0,90%	0,90%	0,90%
Výdaje se sníženou sazbou DPH (mimo energie, tj.jen odpady)	%	1,10%	1,00%	0,90%	0,90%	0,90%

2,30%	1,00%	1,40%	3,30%	EKO
2,30%	1,00%	1,40%	3,30%	
0,00%	0,00%	0,83%	-0,83%	EKO
0,58%	0,00%	-0,83%	1,65%	
0,58%	0,00%	0,00%	0,82%	
0,00%	0,00%	0,88%	-0,87%	EKO
0,58%	0,00%		1,65%	
0,58%	0,00%	0,88%	0,78%	

Změna poplatků za parkování	procento				5,0%	
Útlum vybraných činností (snížení o) ¹⁾	procento	10,0%	10,0%	10,0%	10,0%	10,0%
Rezerva z příjmů na havarijní-bezodkladné situace	procento	1,0%	1,0%	1,0%	1,0%	1,0%
Rezerva z příjmů na ostatní neočekávané výdaje	procento	1,5%	1,5%	1,5%	1,5%	1,5%

5,0%				OD
10,0%	10,0%	10,0%	10,0%	OŽP
1,0%	1,0%	1,0%	1,0%	EKO
1,5%	1,5%	2,0%	2,5%	EKO

1) popl. za znečištění ovzduší, škodlivé látky apod.

Výhled

Základní údaje	Jednotka	2016	2017	2018	2019	2020
----------------	----------	------	------	------	------	------

Rozpočet	Rozpočet			
2015	2014	2013	2012	Sleduje

Založené a řízené složky města

A - bez právní subjektivity (ORGANIZAČNÍ SLOŽKY)

Jednotka sboru dobrovolných hasičů	počet o.s.	5	5	5	5	5
	zaměstnanci	5	5	5	5	5

5	5	5	5	odkaz
5	5	5	5	KST

B - s právní subjektivitou

Příspěvkové organizace	počet p.o.	15	15	15	15	15
Obecně prospěšné společnosti	počet o.p.s	2	2	2	2	2
Obchodní společnosti	počet fy	5	5	5	5	5

15	15	15	15	odkaz
2	2	2	2	odkaz
5	5	5	5	odkaz

Výhled


Základní údaje	Jednotka	2016	2017	2018	2019	2020
----------------	----------	------	------	------	------	------

Komise RM a výbory ZM

Název	Částka na činnost (zejména občerstvení)	2016	2017	2018	2019	2020
1 Kontrolní výbor	tis. Kč	1,2	1,2	1,2	1,2	1,2
2 Finanční výbor	tis. Kč	1,2	1,2	1,2	1,2	1,2
3 Komise architektury a regenerace MPZ	tis. Kč	1,2	1,2	1,2	1,2	1,2
4 Komise pro bydlení	tis. Kč	1,2	1,2	1,2	1,2	1,2
5 Komise cestovního ruchu a prezentace města	tis. Kč	1,2	1,2	1,2	1,2	1,2
6 Komise finanční	tis. Kč	1,2	1,2	1,2	1,2	1,2
7 Komise kulturní	tis. Kč	1,2	1,2	1,2	1,2	1,2
8 Komise pro nakládání s majetkem města	tis. Kč	3,6	3,6	3,6	3,6	3,6
9 Komise pro rozvoj města a strategické plánování	tis. Kč	1,2	1,2	1,2	1,2	1,2
# Komise sociální a zdravotní	tis. Kč	0,7	0,7	0,7	0,7	0,7
# Komise společenská	tis. Kč	1,2	1,2	1,2	1,2	1,2
# Komise sportovní	tis. Kč	1,2	1,2	1,2	1,2	1,2
# Komise pro vzdělávání	tis. Kč	1,2	1,2	1,2	1,2	1,2
# Komise životního prostředí	tis. Kč	1,2	1,2	1,2	1,2	1,2
# Komise pro dopravu	tis. Kč	1,2	1,2	1,2	1,2	1,2
# Komise pro informační a komunikační technologie	tis. Kč	1,2	1,2	1,2	1,2	1,2
# Místní komise Jarošov	tis. Kč	1,2	1,2	1,2	1,2	1,2
# Místní komise Mařatice	tis. Kč	1,2	1,2	1,2	1,2	1,2
# Místní komise Míkovice	tis. Kč	1,2	1,2	1,2	1,2	1,2
# Místní komise Sady	tis. Kč	1,2	1,2	1,2	1,2	1,2
# Místní komise Vésky	tis. Kč	1,2	1,2	1,2	1,2	1,2
# Místní komise Štěpnice	tis. Kč	1,2	1,2	1,2	1,2	1,2
# Místní komise Rybárny	tis. Kč	1,2	1,2	1,2	1,2	1,2
# Ústřední inventarizační komise	tis. Kč	0,4	0,4	0,4	0,4	0,4
# Škodní komise	tis. Kč	0,4	0,4	0,4	0,4	0,4
# Komise pro poskytování půjček z Fondu rozvoje bydlení	tis. Kč	0,2	0,2	0,2	0,2	0,2
# Komise pro poskytování dotací z Fondu soc.pomoci a prevence	tis. Kč	0,2	0,2	0,2	0,2	0,2
# Názvoslovná komise	tis. Kč	0,4	0,4	0,4	0,4	0,4
# Komise pro Cenu města Uherské Hradiště	tis. Kč	0,4	0,4	0,4	0,4	0,4
# Komise pro Cenu Vladimíra Boučka	tis. Kč	0,4	0,4	0,4	0,4	0,4
CELKEM	tis. Kč	31,9	31,9	31,9	31,9	31,9

Rozpočet	Rozpočet	2013	2012	Sleduje
2015	2014			

2015	2014	2013	2012	tajemník
1,2	1,2	1,2	1,2	ÚIAK
1,2	1,2	1,2	1,2	EKO
1,2	1,2	1,2	1,2	APR
1,2	1,2	1,2	1,2	SMM
1,2	1,2	1,2	1,2	KCR
1,2	1,2	1,2	1,2	EKO
1,2	1,2	1,2	1,2	KCR
3,6	3,6	3,6	3,6	SMM
1,2	1,2	1,2	1,2	APR
0,7	0,7	0,7	1,2	SSZ
1,2	1,2	1,2	1,2	KST
1,2	1,2	1,2	1,2	OŠS
1,2	1,2	1,2	1,2	OŠS
1,2	1,2	1,2	1,2	OŽP
1,2	1,2	1,2	1,2	OD
1,2				OIK
1,2	1,2	1,2	1,2	APR
1,2	1,2	1,2	1,2	KCR
1,2	1,2	1,2	1,2	KST
1,2	1,2	1,2	1,2	EKO
1,2	1,2	1,2	1,2	SO
1,2	1,2	1,2	1,2	KST
1,2				EKO
0,4	0,4	0,4	0,4	EKO
0,4	0,4	0,4	0,4	EKO
0,2	0,2	0,2	0,2	EKO
0,2	0,2	0,2	0,2	SSZ
0,4	0,4	0,4	0,4	APR
0,4	0,4	0,4	0,4	KST
0,4	0,4	0,4	0,4	KST
31,9	29,5	29,5	30,0	



Rozpočtové určení výnosu daní a přírážky k daním

Výhled						
Název	jednotka	2016	2017	2018	2019	2020

STÁTNÍ ROZPOČET - daňový výnos za ČR, na němž se podílí obce

1111 - daň z příjmu FO ze záv.činn.a fčních	tis. Kč	144 200 000,0				
1112 - daň z příjmu FO ostatní	tis. Kč	13 600 000,0				
1113 - daň z příjmu FO dle zvl. sazby (OSV)	tis. Kč	4 500 000,0				
1121 - daň z příjmu právnické osoby	tis. Kč	137 000 000,0				
1211 - daň z přidané hodnoty	tis. Kč	331 800 000,0				

Rozpočet	Rozpočet		
2015	2014	2013	Sleduje

Predikce 9/2014			
135 800 000,0	129 900 000,0	126 130 000,0	EKO
13 500 000,0	13 300 000,0	12 820 000,0	EKO
4 500 000,0	3 600 000,0	2 680 000,0	EKO
131 900 000,0	127 500 000,0	120 720 000,0	EKO
321 600 000,0	315 600 000,0	308 460 000,0	EKO

Rozpočtové určení daní (z.č. 243/2000 Sb.)

1111 - c) daň z příjmu FO ze záv.činn.a fčních	%	22,87%	22,87%	22,87%	22,87%	22,87%
- i) daň z provozovny	%					
- zaměstnanost (UH/ČR) - podíl z celko	%					
1112 - e) daň z příjmu FO ostatní	%	23,58%	23,58%	23,58%	23,58%	23,58%
- g) podíl daně z příjmů FO s bydlištěm	%	30,00%	30,00%	30,00%	30,00%	30,00%
1113 - d) daň z příjmu FO dle zvl. sazby (OSV)	%	23,58%	23,58%	23,58%	23,58%	23,58%
1121 - f) daň z příjmu právnické osoby	%	23,58%	23,58%	23,58%	23,58%	23,58%
1122 - h) daň z příjmu obce	%	100,00%	100,00%	100,00%	100,00%	100,00%
1211 - b) daň z přidané hodnoty	%	20,83%	20,83%	20,83%	20,83%	20,83%
1511 - a) daň z nemovitostí	%	100,00%	100,00%	100,00%	100,00%	100,00%

22,87%	22,87%	22,87%	EKO
			EKO
			EKO
23,58%	23,58%	23,58%	EKO
30,00%	30,00%	30,00%	EKO
23,58%	23,58%	23,58%	EKO
23,58%	23,58%	23,58%	EKO
100,00%	100,00%	100,00%	EKO
20,83%	20,83%	20,83%	EKO
100,00%	100,00%	100,00%	EKO

Změna výnosu daní prerozdělovaných celostátně

1111 - c) daň z příjmu FO ze záv.činn.a fčních požitků						
- změna průměrné mzdy	%	3,00%	3,10%	3,15%	3,15%	3,15%
- vliv změny nezaměstnanosti	%	0,21%	0,11%			
- vliv změny sazby pro výpočet daně	%					
1112 - e) daň z příjmu FO ostatní	%	2,20%	2,00%	1,80%	1,80%	1,80%
1113 - d) daň z příjmu FO dle zvl. sazby (OSV)	%	2,20%	2,00%	1,80%	1,80%	1,80%
1121 - f) daň z příjmu právnické osoby						
- vliv změny HDP ČR	80%	1,76%	2,00%	2,40%	2,40%	2,40%
- vliv snížení nezaměstnanosti	50%	0,11%	0,05%			
- vliv zvýšení nezaměstnanosti	200%					
- vliv změny sazby pro výpočet daně	60%					
1211 - b) daň z přidané hodnoty						
- vliv změny HDP ČR	80%	1,76%	2,00%	2,40%	2,40%	2,40%
- vliv změny zákl.sazby pro výpočet daně	%					
- vliv změny 1.sníž.sazby pro výpočet daně	%					
- vliv změny 2.sníž.sazby pro výpočet daně	%					

3,40%	2,20%	-0,20%	x
0,43%		-0,11%	x
0,00%			x
2,30%	1,00%	1,40%	EKO
2,30%	1,00%	1,40%	EKO
1,60%	1,60%	-1,12%	EKO
0,22%			EKO
		-0,21%	EKO
			EKO
1,60%	1,60%	-1,12%	EKO
		5,00%	EKO
		7,14%	EKO
-33,33%			EKO

Výhled						
Název	jednotka	2016	2017	2018	2019	2020

Procento podílu na celostátním výnosu daní (skladba dle ukazatelů)						
Katastrální území - celá ČR	ha ²	7 622 317,9071	7 622 317,9071	7 622 317,9071	7 622 317,9071	7 622 317,9071
- UH	ha ²	2 125,6927	2 125,6927	2 125,6927	2 125,6927	2 125,6927
- váha ukazatele	%	3,00%	3,00%	3,00%	3,00%	3,00%
Podíl ukazatele Katastr.území (k 1.1.předch.roku)	%	0,000837%	0,000837%	0,000837%	0,000837%	0,000837%
Počet obyvatel - celá ČR	obyv.	10 514 212	10 590 000	10 590 000	10 590 000	10 590 000
- UH (1.1. předch.roku)	obyv.	25 266	25 266	25 266	25 266	25 266
- váha ukazatele	%	10,00%	10,00%	10,00%	10,00%	10,00%
Podíl ukazatele Počet obyvatel (k 1.1.předch.roku)	%	0,024030%	0,023858%	0,023858%	0,023858%	0,023858%
Počet žáků MŠ+ZŠ - celá ČR	obyv.	1 152 242	1 152 242	1 152 242	1 152 242	1 152 242
- UH	obyv.	3 135	3 135	3 135	3 135	3 135
- váha ukazatele	%	7,00%	7,00%	7,00%	7,00%	7,00%
Podíl ukazatele žáků (k 1.1.předch.roku)	%	0,019045%	0,019045%	0,019045%	0,019045%	0,019045%
Násobek postup.přechodů - celá ČR	násobek	17 413 530,00	17 413 530,00	17 413 530,00	17 413 530,00	17 413 530,00
- UH	násobek	28 945,91	28 945,91	28 945,91	28 945,91	28 945,91
- váha ukazatele	%	80,00%	80,00%	80,00%	80,00%	80,00%
Podíl ukaz.Násobek postupných přechodů	%	0,132981%	0,132981%	0,132981%	0,132981%	0,132981%
Procento podílu UH na celostátním výnosu daní		0,176894%	0,176722%	0,176722%	0,176722%	0,176722%

Rozpočet	Rozpočet		
2015	2014	2013	Sleduje

7 622 317,9071	7 623 422,5345	7 886 600,0000	EKO
2 125,6927	2 125,6949	2 125,6967	odkaz
3,00%	3,00%	3,00%	EKO
0,000837%	0,000837%	0,000809%	
10 510 547	10 514 212	10 484 000	EKO
25 266	25 343	25 343	odkaz
10,00%	10,00%	10,00%	EKO
0,024039%	0,024104%	0,024173%	
1 152 242	1 124 154	1 181 646	odkaz
3 129	3 039	2 978	odkaz
7,00%	7,00%	7,00%	EKO
0,019009%	0,018924%	0,017641%	
17 413 530,00	17 420 150,00	17 121 300,00	
28 945,91	29 034,64	29 034,64	
80,00%	80,00%	80,00%	
0,132981%	0,133338%	0,135666%	
0,176866%	0,177202%	0,178289%	

Změna výnosu daní v působnosti města UH

1111 - i) daň z provozovny zaměstnanost	%	2,50%	2,50%	2,50%	2,50%	2,50%
1112 - g) daň z příjmu u OSVČ s bydlištěm v	%	1,20%	1,00%	0,80%	0,80%	0,80%
1122 - h) daň z příjmu obce	%	0,50%	0,50%	0,50%	0,50%	0,50%
1511 - a) daň z nemovitostí	%					

2,50%	2,50%	2,50%	
72,92%	72,92%	71,88%	odkaz
1,30%		0,40%	
0,50%	0,50%	0,50%	
		4,00%	odkaz

Daňový výnos města UH

1111 - c) daň z příjmu FO ze záv.činn.a ření	tis. Kč	52 660,0	54 300,0	56 010,0	57 770,0	59 590,0
- i) daň z provozovny	tis. Kč	7 760,0	7 950,0	8 150,0	8 350,0	8 560,0
1112 - e) daň z příjmu FO ostatní	tis. Kč	940,0	940,0	940,0	940,0	940,0
- g) - podíl daně z příjmů FO	tis. Kč	7 060,0	7 130,0	7 190,0	7 250,0	7 310,0
1113 - d) daň z příjmu FO dle zvl. sazby (OSVČ)	tis. Kč	5 760,0	5 870,0	5 980,0	6 090,0	6 200,0
1121 - f) daň z příjmu právnické osoby	tis. Kč	55 340,0	56 420,0	57 770,0	59 160,0	60 580,0
1122 - h) daň z příjmu obce	tis. Kč	26 740,0	26 870,0	27 000,0	27 140,0	27 280,0
1211 - b) daň z přidané hodnoty	tis. Kč	120 600,0	122 890,0	125 840,0	128 860,0	131 950,0
1511 - a) daň z nemovitostí	tis. Kč	27 086,0	27 086,0	27 086,0	27 086,0	27 086,0
Celkový daňový výnos (mimo daň UH)	tis. Kč	277 206,0	282 586,0	288 966,0	295 506,0	302 216,0
Výnos na 1 obyv.UH - sdílené daně	Kč/obyv.	9 814 Kč	10 025 Kč	10 275 Kč	10 532 Kč	10 795 Kč
- daň z nemovitostí	Kč/obyv.	1 063 Kč	1 063 Kč	1 063 Kč	1 063 Kč	1 063 Kč
- daň příjmů UH	Kč/obyv.	1 049 Kč	1 054 Kč	1 059 Kč	1 065 Kč	1 070 Kč

51 010,0	49 070,0	50 628,0	
7 570,0	7 930,0	7 823,0	
940,0	940,0	892,1	
6 980,0	6 890,0	6 913,2	
5 640,0	4 540,0	5 377,9	
54 320,0	52 380,0	52 557,4	
26 610,0	27 965,0	23 518,4	
118 500,0	116 100,0	112 795,4	
27 086,0	25 419,0	27 086,1	
272 046,0	263 269,0	264 073,2	
9 611 Kč	9 332 Kč	9 096 Kč	x
1 063 Kč	997 Kč	1 040 Kč	x
1 044 Kč	1 097 Kč	903 Kč	x

Místní poplatky (z.č. 565/1990 Sb.)

Výhled							
Místní poplatek	Vzorec / rozpětí	2016	2017	2018	2019	2020	
A - uplatňované místní poplatky							
a) ze psů	až 1 500,-Kč/pes/rok	290,00	290,00	290,00	290,00	290,00	
c) za užívání veř.prostranství (průměrná sazba za zábor)	až 10 Kč/m ² ; spec.záb.100 Kč/m ²	5,25	5,25	5,25	5,25	5,25	
e) z ubytovací kapacity	6,-Kč/využití lůžko/den	4,00	4,00	4,00	4,00	4,00	
h) za komunální odpad: shromažďování, sběr, třídění, odvoz (skut.nákl.min.roku)	až 250,-Kč/osoba/rok	250,00	250,00	250,00	250,00	250,00	
	až 750,-Kč/osoba/rok	250,00	250,00	250,00	250,00	250,00	
	sleva: dítě narozené v daném roce	sleva celkové sazby [%]	-100%	-100%	-100%	-100%	-100%
	sleva: dítě 1 až 18 let věku	sleva celkové sazby [%]	-50%	-50%	-50%	-50%	-50%
B - neuplatňované místní poplatky							
b) za lázeňský nebo rekreační pobyt	až 15,- Kč/osoba/den						
d) ze vstupného	až 20% vstupného						
f) za povol.vjezdu motor.vozidlem do vybraných míst	až 20 Kč/den						
i) za zhodnocení stavebního pozemku (infrastruktura)	až rozdíl Kč/m ² s TI a bez TI						

Rozpočet	Rozpočet		
2015	2014	2013	Sleduje
290,00	290,00	290,00	EKO
5,25	5,25	5,25	OD
4,00	4,00	4,00	KCR
250,00	250,00	250,00	OŽP
250,00	250,00	250,00	OŽP
-100%			
-50%			
			KCR
			OŠS,KCR
			OD
			APR



Kapitálové příjmy (prodej majetku města)

Výhled										
Název	Jednotka	2016	2017	2018	2019	2020	Rozpočet 2015	Rozpočet 2014	2013	Sleduje
byty	kusy								8	x
prodejní cena bytu	tis.Kč/byt	642,0	655,0	667,0	679,0	691,0	628,0	614,0	608,0	SMM
byty celkem	tis. Kč								4 864,0	
<i>pozn.: počet základních bytů, zůstávajících v majetku města</i>	<i>kusy</i>	<i>656</i>	<i>656</i>	<i>656</i>	<i>656</i>	<i>656</i>	<i>656</i>	<i>656</i>	<i>656</i>	
pozemky PZ Průmyslová	m ²									SMM
- prodejní cena pozemku	Kč/m ²					500				SMM
PZ Průmyslová	tis. Kč									
dosud nespecifikované pozemky	m ²	1 000	1 000	1 000	1 000	1 000	1 000	1 000	1 000	SMM
- průměrná prodejní cena pozemku	Kč/m ²	538,9	549,7	559,6	569,7	580,0	527,3	515,4	510,3	SMM
nespecifikované pozemky	tis. Kč	538,9	549,7	559,6	569,7	580,0	527,3	515,4	510,3	

Kapitálové výdaje města

Výhled						
Název	Jednotka	2016	2017	2018	2019	2020
CELKOVÉ OBJEMY NAVRŽENÉ DO ROZPOČTU						
A - Projekty a studie na rozvoj města	tis. Kč	1 503,3	1 503,3	1 503,3	1 503,3	1 503,3
B - Investice na zajištění provozu města	tis. Kč	6 612,8	6 586,9	8 491,2	8 647,0	11 257,9
C - Investiční akce s víceletým financováním (schv. z toho dotace)	tis. Kč	7 580,0	7 580,0	7 580,0	7 580,0	7 580,0
D - Zásobník investic: - požadavky odborů a útvarů - nespecifikováno	tis. Kč	1 144,1	1 155,5	1 165,9	1 176,4	1 187,0
E - Ostatní (invest.rezervy a náklady na nové úvěry)	tis. Kč	12 740,0	12 920,0	13 170,0	13 380,0	13 650,0
CELKEM investiční výdaje Rozpočt. výhledu	tis. Kč	29 580,2	29 745,7	31 910,4	32 286,7	35 178,2
z toho dotace	tis. Kč					
podíl města	tis. Kč	29 580,2	29 745,7	31 910,4	32 286,7	35 178,2

Rozpočet				
2015	2014	2013	2012	Sleduje
1 503,3	2 048,3	2 952,5	2 299,6	odkaz
4 682,0	4 103,2	3 144,4	4 889,6	odkaz
77 835,5	82 212,7	65 196,0	37 167,1	odkaz
-48 784,2	-21 459,1	-31 500,0	-22 040,0	odkaz
1 131,7	1 125,2	1 250,2		odkaz
9 234,8				odkaz
94 387,3	89 489,4	72 543,1	44 356,3	
-48 784,2	-21 459,1	-31 500,0	-22 040,0	
45 603,1	68 030,3	41 043,1	22 316,3	

A - Projekty a studie na rozvoj města						
Program Regenerace MZP*	tis. Kč	600,0	600,0	600,0	600,0	600,0
Studie, záměry a plány města (běžný výdaj)	tis. Kč	465,0	465,0	465,0	465,0	465,0
PD na rozvojové programy	tis. Kč	300,0	300,0	300,0	300,0	300,0
PD na drobné činnosti v dopravě	tis. Kč	100,0	100,0	100,0	100,0	100,0
PD na drobné činnosti ve sportu	tis. Kč	38,3	38,3	38,3	38,3	38,3
Celkem	tis. Kč	1 503,3	1 503,3	1 503,3	1 503,3	1 503,3

600,0	1 200,0	510,0	649,6	APR
465,0	306,0	340,0	400,0	APR
300,0	459,0	510,0	1 100,0	APR
100,0	45,0	50,0	100,0	OD
38,3	38,3	42,5	50,0	OŠS
1 503,3	2 048,3	2 952,5	2 299,6	

*stejnou částku poskytne také stát (podíl města je povinný)

B - Investice na zajištění provozu města						
Vodovod,kanalizace,ČOV - dle zákona	tis. Kč	956,3	956,3	956,3	956,3	956,3
Vozový parku MěÚ (obměna)	tis. Kč	413,7	417,8	421,6	425,4	429,2
- prodej starých vozidel (20% ceny obměny)	tis. Kč	-82,7	-83,6	-84,3	-85,1	-85,8
Vozový park JSDH (obměna)	tis. Kč	305,0	308,1	310,9	313,7	316,5
- prodej starých vozidel (20% ceny obměny)	tis. Kč	-61,0	-61,6	-62,2	-62,7	-63,3
Vozový park MP (obměna)	tis. Kč	376,0		376,0		
- prodej starých vozidel (20% ceny obměny)	tis. Kč	-75,2		-75,2		
Výpočetní technika (obměna po 4 letech)	tis. Kč	1 402,5	1 445,0	1 487,5	1 487,5	1 487,5
Aquapark (obměna technologií apod.)	tis. Kč	2 300,0	3 330,0	4 075,0	5 330,0	7 150,0
Nákup uměleckých děl	inflace	98,0	100,0	101,8	103,6	105,5
Charitat.akce-dražby uměleckých předmětů	tis. Kč	19,3	19,7	20,1	20,5	20,9
Malířské sympozium - nákup uměleckých děl městem	dle statusu	32,0		32,0		32,0
Slovácké muzeum - Cena V.Boučka (sbírková činnos	tis. Kč	10,0	10,0	10,0	10,0	10,0
Příspěvek ČSAD na nákup autobusu MHD	tis. Kč	700,0		700,0		750,0
Celkem (sníženo o prodeje starých vozidel)	tis. Kč	6 393,9	6 441,7	8 269,5	8 499,2	11 108,8

956,3	956,3	1 062,5	1 500,0	(odkaz)
409,2	406,9	452,1	502,3	SMM
-81,8	-81,4	-90,4	-125,6	SMM
301,7	300,0	231,3		KST
-60,3	-19,1	-46,3		KST
	376,0		400,0	MP
	-61,2		-100,0	MP
1 360,0	1 147,5	1 275,0	1 550,0	OIK
1 530,0				OŠS
95,9	93,7	103,1	119,6	KST
18,9	18,5	20,4	23,7	KST
	32,0		32,0	KST
10,0	80,0			odkaz
	692,3		762,0	OD
4 539,9	3 941,5	3 007,7	4 664,0	

Výhled						
Název	Jednotka	2016	2017	2018	2019	2020

Rozpočet		Rozpočet			
2015	2014	2013	2012	Sleduje	

C - Investiční akce s víceletým financováním (schválené k realizaci)

(schválení je nutné z důvodu prokázání souhlasu s realizací při uzavírání smluv o dílo a nastavení financování v rozpočtovém výhledu)

Pozn.: nově zařazované akce, případně změny v již schválených akcích, jsou podbarveny

C 1 - IPRM

MMR ČR v r.2009 schválilo dotaci 3 553 928 EUR (tj. cca 90 mil. Kč) na IPRM UH (integr. plán rozvoje města), realizovaný v letech 2009 až 2015.

V rámci projektu je nutné proinvestovat 205 mil. Kč, z nichž 125 mil. Kč se týká majitelů soukromých bytových domů. Akce týkající se města (80 mil. Kč) jsou:

IPRM 11: Park.sídl.Pod Svahy+veř.prostr.ul.28.října	tis. Kč					
z toho dotace	tis. Kč					

14 986,8	1 000,0	156,2		OIN
-10 643,0				OIN

C 2 - Podané žádosti o dotaci na projekt

Na základě rozhodnutí příslušných orgánů města jsou v souladu se směrnicí tajemníka č. 9/2011 o Řízení dotačních projektů schváleny Projektové listy (interní dokumenty, které formalizují existenci projektu, definují přípravné a realizační týmy, které v čele s jejich manažerem zodpovídají za naplnění požadavků spojených s přípravou a realizací projektu). Následně je odborem APR podána žádost o poskytnutí dotace. Pozn.: po schválení dotace je zde akce ponechána jen je-li víceletá (jednoleté jsou zařazeny přímo do rozpočtu běžného roku).

Rochus (1) - Revitalizace a zpřístupnění	tis. Kč					
z toho dotace	tis. Kč					
Rochus (2) - kulturní a poznávací formy CR	tis. Kč					
z toho dotace	tis. Kč					
PL 51 Cyklostezka v Kunovském lese	tis. Kč					
z toho dotace	tis. Kč					
z toho dotace	tis. Kč					
Fotbalový stadion - dostavba (Euro 2015)	tis. Kč					
z toho dotace	tis. Kč					
Veř.prostranství Komenského nám.až jezuitská zahrada	tis. Kč					
z toho dotace	tis. Kč					
Zateplení MŠ Lomená	tis. Kč					
z toho dotace	tis. Kč					

29 159,6	3 097,0			OIN
-17 894,7				OIN
6 797,0				OIN
	9 331,2			OIN
-2 277,9	-3 264,7			OIN
	-500,0			APR
100,0	5 985,6	3 914,4		OIN
				OIN
13 278,9	11 290,0	29,0		OIN
-15 173,6				OIN
6 128,2	200,0			OIN
-2 795,0				OIN

C 3 - Místní komise

Pro potřeby místních částí je vyčleněna část finančních prostředků, získaná z očekávaného výběru daně z nemovitostí. Návrhy za jednotlivé městské části budou předkládat příslušné místní komise (do doby jejich rozhodnutí jsou prostředky uloženy v "rezervě"):

Místní komise Jarošov - rezerva	tis. Kč	1 135,0	1 135,0	1 135,0	1 135,0	1 135,0
parkování u hřbitova Mařatice	tis. Kč					
rek.chodníků ul.Pivovarská	tis. Kč					
světelní přechod silnice u pivovaru	tis. Kč					
Místní komise Míkovice - rezerva	tis. Kč	439,0	439,0	439,0	439,0	439,0
3 lavičky	tis. Kč					
chodník u hřbitova (mezi ul.Partyzánská a Podboř	tis. Kč					
dveře MKZ Míkovice	tis. Kč					
MKZ Míkovice - rekonstrukce podlahy sálu	tis. Kč					
PD rekonstr.ulic Příkrá x Radovy	tis. Kč					
5 ks odpadkových košů	tis. Kč					

1 135,0			23,0	EKO
	50,0			OIN
	919,3			OD
	469,0			OD
439,0	195,0			EKO
	30,0			OŽP
	150,0			OD
	50,0			KK,p.o.
	360,0			OIN
	83,0			OIN
	20,0			OŽP

Výhled						
Název	Jednotka	2016	2017	2018	2019	2020
Místní komise Vésky - rezerva	tis. Kč	327,0	327,0	327,0	327,0	327,0
oprava chodníku ul.Na Dědině	tis. Kč					
Místní komise Sady - rezerva	tis. Kč	822,0	822,0	822,0	822,0	822,0
rekonstrukce schodů u kostela Sady	tis. Kč					
Místní komise Mařatice - rezerva	tis. Kč	3 525,0	3 525,0	3 525,0	3 525,0	3 525,0
Rek.chodníku v ulicích 1. máje po Na Vyhlídce	tis. Kč					
dokončení studny na sportovišti Východ	tis. Kč					
chodníky ul.Sadová (od 1.máje k ul.Na Vyhlídce)	tis. Kč					
(2012-2014) oprava chodníků na ul. 1. máje	tis. Kč					
- vyúčtování akce OD	tis. Kč					
parkování u hřbitova Mařatice (PD)	tis. Kč					
rekonstrukce hřiště Na Hliníku	tis. Kč					
Místní komise Štěpnice (vč.Mojmíru) - rezerva	tis. Kč	1 209,0	1 209,0	1 209,0	1 209,0	1 209,0
mobiliář (lavečky, koše, stoly, ...)	tis. Kč					
PD dětského hřiště	tis. Kč					
rek.chodníků podél č.p. 1163 a hřiště	tis. Kč					
parkování u hřbitova Mařatice	tis. Kč					
bezbar.trasa Štěpnice - bus nádraží	tis. Kč					
oprava kuchyně ZŠ Za Alejí	tis. Kč					
Místní komise Rybárny - rezerva	tis. Kč	123,0	123,0	123,0	123,0	123,0
C 4 - Ostatní akce						
Modernizace přírodovědných učeben ZŠ	tis. Kč					
z toho dotace ROP	tis. Kč					
úhrada z prostředků škol: ZŠ Unesco	tis. Kč	-105,1	-105,1	-105,1		
ZŠ Za Alejí	tis. Kč	-76,6	-76,6	-76,6		
ZŠ Sportovní	tis. Kč	-151,0	-151,0	-150,9		
ZŠ Větrná	tis. Kč	-86,2	-86,2	-86,1		
CELKEM investiční náklady	tis. Kč	7 580,0	7 580,0	7 580,0	7 580,0	7 580,0
z toho dotace	tis. Kč					
podíl města	tis. Kč	7 580,0	7 580,0	7 580,0	7 580,0	7 580,0

Rozpočet		Rozpočet			Sleduje
2015	2014	2013	2012		
327,0	38,7			EKO	
	450,0			OD	
822,0				EKO	
	812,9			OD	
3 525,0				EKO	
	133,3			OIN	
	60,0			OIN	
	554,0			OIN	
	1 700,0	4 157,0		OD	
	-133,3			OD	
	400,0			OIN	
	600,0			OIN	
1 209,0	710,1			EKO	
	114,0			OŽP	
	40,0			OŽP	
	170,0			OD	
	50,0			OIN	
	823,0			OIN	
	600,0			OIN	
123,0				EKO	
	7 881,0			OIN	
-195,0	-4 691,7			OIN	
-105,1	-105,1			OŠS	
-76,6	-76,6			OŠS	
-151,0	-151,0			OŠS	
-86,2	-86,2			OŠS	
77 835,5	82 212,7	65 196,0	37 167,1		
-48 784,2	-21 459,1	-31 500,0	-22 040,0		
29 051,3	60 753,6	33 696,0	15 127,1		

Výhled						
Název	Jednotka	2016	2017	2018	2019	2020
D - Strategické investice (rozklad uveden v zásobníku)						
Investice: k realizaci (zařazení do rozpočtu)	tis. Kč	28 436,1	28 590,2	30 744,5	31 110,3	33 991,2
<i>z toho dotace</i>	tis. Kč					
pod čarou (realiz. budou-li zdroje)	tis. Kč					
<i>z toho dotace</i>	tis. Kč					
zásobník (malá pravděpodobnost realiz.)	tis. Kč	168 400,0	237 750,0	340 600,0	67 400,0	255 600,0
<i>z toho dotace</i>	tis. Kč					
zásobník (malá pravděpodobnost realiz.)	tis. Kč	-6 650,0	-1 000,0	-1 000,0	-9 000,0	-9 000,0
<i>z toho dotace</i>	tis. Kč					
Celkem	tis. Kč	190 186,1	265 340,2	370 344,5	89 510,3	280 591,2

Rozpočet		Rozpočet		
2015	2014	2013	2012	Sleduje
93 255,6	54 284,2	50 311,3	214 426,9	(odkaz)
-48 784,2	-52 850,8	-36 104,8		(odkaz)
	55 470,0	7 000,0	-42 320,3	(odkaz)
109 851,0	39 576,0	111 496,0	103 010,0	(odkaz)
-44 205,0	-37 471,0			(odkaz)
110 117,4	59 008,4	132 702,5	275 116,6	

E - Ostatní (invest.rezervy a náklady na nové úvěry)						
Úroky z nového úvěru na investiční rozvoj města	tis. Kč					
Rezerva na spolufinanc.dotačních projektů	tis. Kč	12 740,0	12 920,0	13 170,0	13 380,0	13 650,0
Celkem	tis. Kč	12 740,0	12 920,0	13 170,0	13 380,0	13 650,0

				(odkaz)
9 234,8				
9 234,8				

NEZAŘAZENO - z důvodu nedostatku peněžních prostředků						
C - Investiční akce s víceletým financováním (schv)	tis. Kč	x	x	x	x	x
B - Investice na zajištění provozu města	tis. Kč					
A - Projekty a studie na rozvoj města	tis. Kč					
D - Zásobník investic	tis. Kč	-196 836,1	-266 340,2	-371 344,5	-98 510,3	-289 591,2
E - Ostatní (invest.rezervy a náklady na nové úvěry)	tis. Kč					
	tis. Kč	-196 836,1	-266 340,2	-371 344,5	-98 510,3	-289 591,2

x	x	x	x	
-203 106,6	-93 860,2	-161 807,3	-317 436,9	
-203 106,6	-93 860,2	-161 807,3	-317 436,9	



DPH - Daň z přidané hodnoty (uvedeny pouze velké částky běžného provozu)

Výhled						
jednotka	2016	2017	2018	2019	2020	

A - daň na výstupu (odvod DPH z příjmů města)						
Kněžpolský les	tis. Kč	-280,2	-285,8	-290,9	-296,1	-301,5
Vodovod a kanalizace (pro SVK)	tis. Kč	-38,2	-38,2	-38,2	-38,2	-38,2
Vzdělávací zóna - školy	tis. Kč	-603,0	-614,2	-624,2	-634,5	-643,0
Budova kino Hvězda (do 2016 kvůli DPH ze stavb)	tis. Kč	-157,2				
budova Klub kultury (do 2013 kvůli DPH ze stavb)	tis. Kč					
Kulturní památky - nájemné	tis. Kč	-1 023,7	-1 035,9	-1 047,2	-1 057,4	-1 067,8
sportovní majetek - nemovitosti	tis. Kč	-890,5	-890,5	-890,5	-890,5	-890,5
sportovní majetek - vybavení	tis. Kč	-521,5	-521,5	-521,5	-521,5	-521,5
Chata Vyškovec	tis. Kč	-1,8	-1,9	-1,9	-1,9	-1,9
Domovní kotelný 5 ks (CZT)	tis. Kč	-26,0	-26,0	-26,0	-26,0	-26,0
nebytové hospodářství - služby	tis. Kč	-504,6	-523,2	-541,4	-559,0	-573,7
nebytové hospodářství - nájemné	tis. Kč	-2 090,0	-2 117,0	-2 141,8	-2 164,4	-2 187,3
Sloupy veřejného osvětlení	tis. Kč	-86,8	-86,8	-86,8	-86,8	-86,8
Sociální zařízení ul. Hradební	tis. Kč	-42,5	-43,3	-44,1	-44,9	-45,7
Pozemky - drobné pronájmy	tis. Kč	-619,6	-626,6	-633,0	-638,8	-644,7
Pronájmy (různé)	tis. Kč					
Pult centrální ochrany	tis. Kč	-44,7	-45,2	-45,8	-46,3	-46,8
	tis. Kč					
Celkem městem odvedená DPH		-6 930,2	-6 856,0	-6 933,2	-7 006,3	-7 075,3

B - daň na vstupu (uplatnění DPH z výdajů města)						
vzdělávací zóna - služby k nájmu (přes EDUHA)	tis. Kč	575,6	581,4	1 066,4	1 066,4	1 066,4
chata Vyškovec	tis. Kč	27,2	28,3	58,5	58,5	58,5
nebytové hospodářství - služby (energie)	tis. Kč	614,1	640,7	666,8	691,9	1 386,9
	tis. Kč					
Celkem městem uplatňovaná DPH		1 216,9	1 250,4	1 791,7	1 816,8	2 511,8

Rozpočet	Rozpočet			
2015	2014	2013	2012	Sleduje

-274,1	-268,0	-137,6	-112,5	EKO
-38,2	-77,8	-128,3	-9,4	EKO
-125,1	-534,5	-512,2	-215,7	EKO
-157,2	-157,2	-157,2	-153,7	EKO
		-152,3	-72,5	EKO
	-1 077,0	-866,4	-826,9	EKO
-22,7	-890,5	-890,7	-855,1	EKO
-8,8	-529,4	-538,3	-516,8	EKO
-1,8	-1,8	-4,3	-4,3	EKO
-26,0	-26,0	-51,1		EKO
-17,4	-566,3	-477,4	-464,2	EKO
	-2 060,1	-2 704,1	-2 490,4	EKO
-86,8	-86,8	-100,8	-96,0	EKO
-41,5	-40,6	-13,4	-9,2	EKO
-612,4	-605,2	-548,7	-488,6	EKO
				EKO
-44,0	-43,8	-61,9	-58,0	EKO
				EKO
-1 456,1	-6 964,9	-7 344,7	-6 373,5	

569,3	566,1	623,3	8,5	EKO
26,6	26,4	10,1	8,5	EKO
579,8	582,6	575,9	438,0	EKO
1 175,8	1 175,1	1 209,3	455,0	



Koeficienty daní z nemovitostí

Výhled

	2016	2017	2018	2019	2020
--	------	------	------	------	------

Rozpočet	Rozpočet	
2015	2014	Správce

A - Koeficient dle velikosti obce

Dle z.č. 338/1992 Sb., o dani z nemovitostí je město UH v kategorii 25 až 50 tis. obyvatel, v níž je zákonem stanovený koeficient 2,5.

Obec může vydat OZV, jíž zvýší zákonný koeficient o 1 nebo sníží o 3 kategorie. Pro město UH jsou tedy přípustné koeficienty:

3,5 (zvýšený)

2,5 (základní)

2,0 (snížený o 1 kategorii)

1,6 (snížený o 2 kategorie)

1,4 (snížený o 3 kategorie)

Pozemky (mimo pozemky zastavěné stavbami, lesy ochranné a lesy zvláštního určení, vodní plochy mimo chov ryb, pozemky pro obranu státu)

Stavební	UH střed	3,5	3,5	3,5	3,5	3,5	3,5	3,5	EKO
	Mařatice	3,5	3,5	3,5	3,5	3,5	3,5	3,5	EKO
	Jarošov	2,5	2,5	2,5	2,5	2,5	2,5	2,5	EKO
	Míkovice	2,5	2,5	2,5	2,5	2,5	2,5	2,5	EKO
	Sady	2,5	2,5	2,5	2,5	2,5	2,5	2,5	EKO
	Věsky	2,5	2,5	2,5	2,5	2,5	2,5	2,5	EKO

sazby daně dle zákona a) orná půda, chmelnice, vinice, zahrady, ovocné sady = 0,75 % průměrné ceny půdy stanovené Vyhl.MZ ČR 613/1992 Sb.

(krát koef.obce)

b) trvalé travní porosty, hosp.lesy a rybníky s intenz.a prům.chovem ryb = 0,25 % prům.ceny půdy

c) zastavěné plochy a nádvoří = 0,20 Kč/m²

d) stavební pozemky = 2,00 Kč/m²

e) ostatní plochy, pokud jsou předmětem daně = 0,20 Kč/m²

Stavby (mimo vlastnictví státu, obce na svém k.ú., kraje na svém území, konzulátů, církví, sdružení občanů,

bydlení a rekreace občanů ZTP, školy, kult.památky, pro přepravu MHD, změna syst.vytápění-5let, stavby pronajaté obci atd.)

Obytné domy	UH střed	3,5	3,5	3,5	3,5	3,5	3,5	3,5	EKO
	Mařatice	3,5	3,5	3,5	3,5	3,5	3,5	3,5	EKO
	Jarošov	2,5	2,5	2,5	2,5	2,5	2,5	2,5	EKO
	Míkovice	2,5	2,5	2,5	2,5	2,5	2,5	2,5	EKO
	Sady	2,5	2,5	2,5	2,5	2,5	2,5	2,5	EKO
	Věsky	2,5	2,5	2,5	2,5	2,5	2,5	2,5	EKO
Ostatní	celé město	3,5	3,5	3,5	3,5	3,5	3,5	3,5	EKO

sazby daně dle zákona a) obytné domy = 2 Kč/m² zastavěné plochy + 0,75 Kč za každé další nadzemní podlaží

(krát koef.obce)

b) stavby a domy pro individuální rekreaci 6 Kč/m² + 0,75 Kč za každé další nadzemní podlaží

c) sloužících pro zemědělskou prvovýrobu, pro lesní a vodní hospodářství = 2 Kč za 1 m²

d) sloužících pro průmysl, stavebnictví, dopravu, energetiku a ostatní zemědělskou výrobu = 10 Kč za 1 m²

e) sloužících pro ostatní podnikatelskou činnost = 10 Kč za 1 m²

f) garáže vystavěné odděleně od bytových domů 8 Kč za 1 m²

B - Místní koeficient

Obec může obecně závaznou vyhláškou pro všechny nemovitosti na území celé obce stanovit jeden místní koeficient

ve výši **2, 3, 4 nebo 5**. Tímto koeficientem se vynásobí daňová povinnost poplatníka za jednotlivé druhy

pozemků (s výjimkou pozemků typu orné půdy, chmelnic, vinic, zahrad, ovocných sadů a trvalých travních porostů),

staveb, samostatných nebytových prostorů a za byty, popřípadě jejich soubory.

Místní koeficient	2	2	2	2	2	2	2	2	EKO
-------------------	---	---	---	---	---	---	---	---	-----

Výhled					
	2016	2017	2018	2019	2020

Rozpočet	Rozpočet	
2015	2014	Správce

C - očekávaný stavební rozvoj (změna stavu)

Pozemky (změna dle vývoje výstavby)	0,0%	0,0%	0,0%	0,0%	0,0%
Stavby (nová výstavba a "bourání" stávající)	0,0%	0,0%	0,0%	0,0%	0,0%

0,0%	0,0%	
0,0%	0,0%	

Příjem daně z nemovitostí						
Pozemky	Jarošov	326,8	326,8	326,8	326,8	326,8
	Míkovice	190,5	190,5	190,5	190,5	190,5
	Věsky	253,3	253,3	253,3	253,3	253,3
	Sady	166,8	166,8	166,8	166,8	166,8
	Mařatice	792,7	792,7	792,7	792,7	792,7
	UH střed Štěpnice+Mojmír	80,0	80,0	80,0	80,0	80,0
	Rybárny ostatní	10,0 107,4	10,0 107,4	10,0 107,4	10,0 107,4	10,0 107,4
Stavby	Jarošov	2 257,1	2 257,1	2 257,1	2 257,1	2 257,1
	Míkovice	608,5	608,5	608,5	608,5	608,5
	Věsky	456,3	456,3	456,3	456,3	456,3
	Sady	2 192,4	2 192,4	2 192,4	2 192,4	2 192,4
	Mařatice	8 874,3	8 874,3	8 874,3	8 874,3	8 874,3
	UH střed Štěpnice+Mojmír	2 970,3	2 970,3	2 970,3	2 970,3	2 970,3
	Rybárny ostatní	150,0 7 649,7	150,0 7 649,7	150,0 7 649,7	150,0 7 649,7	150,0 7 649,7
Celkem	27 086,0	27 086,0	27 086,0	27 086,0	27 086,0	

326,8	326,8	x
190,5	190,5	x
253,3	253,3	x
166,8	166,8	x
792,7	792,7	x
80,0	80,0	x
10,0	10,0	x
107,4	107,4	x
2 257,1	2 257,1	x
608,5	608,5	x
456,3	456,3	x
2 192,4	2 192,4	x
8 874,3	8 874,3	x
2 970,3	2 970,3	x
150,0	150,0	x
7 649,7	7 649,7	x
27 086,0	27 086,0	x



Závazky z úvěrů přijatých městem

Výhled										
Název	2016	2017	2018	2019	2020	2021	2022	2023	2024	
A - AKTUÁLNÍ (již schválená) DLUHOVÁ SLUŽBA MĚSTA										
UniCredit 2010-2027 (aquapark a jiné jistina	11 470,6	11 470,6	11 470,6	11 470,6	11 470,6	11 470,6	11 470,6	11 470,6	11 470,6	
úroky (sazba p.a.)	5,84%	5,84%	5,84%	5,84%	5,84%	5,84%	5,84%	5,84%	5,84%	
úroky (úhrada v tis. Kč)	7 703,6	7 033,8	6 363,9	5 694,0	5 024,1	4 354,2	3 684,3	3 014,5	2 344,6	
zůstatek jistiny k 31.12.	123 308,8	111 838,2	100 367,6	88 897,0	77 426,4	65 955,8	54 485,2	43 014,6	31 544,0	
Česká spořitelna 2008-2019 (kapit.výc jistina	18 182,0	18 182,0	18 182,0	18 180,0						
úroky (sazba p.a.)	3,89%	3,89%	3,89%	3,89%						
úroky (úhrada v tis. Kč)	2 652,2	1 944,9	1 237,7	530,4						
zůstatek jistiny k 31.12.	54 544,0	36 362,0	18 180,0							
Česká spořitelna 2006-2016 (Vzděláv: jistina	6 450,0									
úroky (sazba p.a.)	1,54%									
úroky (úhrada v tis. Kč)	74,5									
zůstatek jistiny k 31.12.										
Komerční banka 2004-2024	1 240,0	1 240,0	1 240,0	1 240,0	1 240,0	1 240,0	1 240,0	1 240,0	60,0	
úroky (sazba p.a.)	1,99%	1,99%	1,99%	1,99%	1,99%	1,99%	1,99%	1,99%	1,99%	
úroky (úhrada v tis. Kč)	192,4	167,8	143,1	118,4	93,7	69,1	44,4	19,7	0,9	
zůstatek jistiny k 31.12.	8 740,0	7 500,0	6 260,0	5 020,0	3 780,0	2 540,0	1 300,0	60,0		
Aa - SPLACENÁ DLUHOVÁ SLUŽBA										
Volksbank 2002-2011										
jistina										
úroky (sazba p.a.)										
úroky (úhrada v tis. Kč)										
zůstatek jistiny k 31.12.										
Dluhová služba schválená	zůstatek jistiny k 31.12.	186 592,8	155 700,2	124 807,6	93 917,0	81 206,4	68 495,8	55 785,2	43 074,6	31 544,0
	očekávané úroky do splatnosti úvěru	44 939,8	35 793,3	28 048,6	21 705,8	16 588,0	12 164,7	8 436,0	5 401,8	3 056,3
	Celkové dluhy schválené	231 532,6	191 493,5	152 856,2	115 622,8	97 794,4	80 660,5	64 221,2	48 476,4	34 600,3
B - POTŘEBNÉ NOVÉ ÚVĚRY na kapitálové výdaje a vyrovnání schodku rozpočtu										
Úvěr na vyrovnání schodků rozpočtu	poskytnutí úvěru (na 8 let)									
	splátka úvěru - jistina									
	- úroky (p.a.)	3,50%	3,50%	3,50%	3,50%	3,50%	3,50%	3,50%	3,50%	
	- úroky (tis.Kč)									
	zůstatek jistiny k 31.12.	0,0	0,0	0,0	0,0	0,0	0,0	0,0	0,0	

Výhled										
Název	2016	2017	2018	2019	2020	2021	2022	2023	2024	

REKAPITULACE

Dluhová služba k 1.1.	celkové dluhy na začátku roku	-279 497,9	-231 532,6	-191 493,5	-152 856,2	-115 622,8	-97 794,4	-80 660,5	-64 221,2	-48 476,4
Čerpání úvěrů v průběhu roku	nové dluhy v daném roce									
Plánovaná úhrada dluhů (v daném roce)	jistiny	37 342,6	30 892,6	30 892,6	30 890,6	12 710,6	12 710,6	12 710,6	12 710,6	11 530,6
	úroky	10 622,7	9 146,5	7 744,7	6 342,8	5 117,8	4 423,3	3 728,7	3 034,2	2 345,5
	celkem	47 965,3	40 039,1	38 637,3	37 233,4	17 828,4	17 133,9	16 439,3	15 744,8	13 876,1
Dluhová služba k 31.12.	zůstatek jistiny k 31.12.	-186 592,8	-155 700,2	-124 807,6	-93 917,0	-81 206,4	-68 495,8	-55 785,2	-43 074,6	-31 544,0
	úroky k 31.12. (do splatnosti úvěru)	-44 939,8	-35 793,3	-28 048,6	-21 705,8	-16 588,0	-12 164,7	-8 436,0	-5 401,8	-3 056,3
	Celkové dluhy ke konci roku	-231 532,6	-191 493,5	-152 856,2	-115 622,8	-97 794,4	-80 660,5	-64 221,2	-48 476,4	-34 600,3



Závazky z uzavřených dlouhodobých smluv a dohod o spolupráci

Výhled						
Název	Jednotka	2016	2017	2018	2019	2020
Partnerství, o.p.s. (vinařské stezky)	tis. Kč	5,0	5,0	5,0	5,0	5,0
ČSAD - (bezplatně osoby >70 let; školní bus)	tis. Kč	3 073,0	3 134,0	3 190,0	3 247,0	3 305,0
Príspevek města Zl.kraji na dopravní obslužnost	Kč/obyvatel	100,00 Kč	100,00 Kč	110,00 Kč	110,00 Kč	110,00 Kč
KORIS (veř.doprava do 2017) - komplex.odbavovací, řídicí a in	tis. Kč	105,0	105,0	105,0	105,0	105,0
AČFK - dotace na LFŠ běžného roku (2010-2019)	tis. Kč	1 750,0	1 750,0	1 750,0	1 750,0	1 750,0
- záloha na LFŠ dalšího ročníku (2010-2019)	tis. Kč	0,0	0,0	0,0	0,0	0,0
Filmfest, s.r.o.						
město Zlín - provoz Linka SOS	tis. Kč	10,2	10,3	10,4	10,5	10,6
Univerzita T.Bati - provoz RVC (od 2012)	tis. Kč	878,9	878,9	878,9	878,9	878,9
OA UH: VŠB - Smlouva o spolupráci z roku 2012	tis. Kč	110,0	110,0	110,0	110,0	110,0
Audit města	tis. Kč	162,4	164,0	165,5	167,0	168,5
Region Slovácko - na MIC a ICM <i>vě. na krytí ztráty Europe direct 2009</i>	tis. Kč tis. Kč	2 686,0	2 713,0	2 737,0	2 762,0	2 787,0
Oprava kostela sv.F.Xaverského (partnerství s Římskokatol.farn	tis. Kč	500,0				
Rozvoj soc.služeb: partnerství Pertklíč a Charita do 2012	tis. Kč					
TJ Slavoj Jarošov	tis. Kč	77,2	78,0	78,7	79,4	80,1
Slovácké muzeum - Jezuitská kolej (expozice města)	tis. Kč					
Slovácké muzeum - Cena V.Boučka (sbírková činnost)	tis. Kč	10,0	10,0	10,0	10,0	10,0

Rozpočet	Rozpočet			
2015	2014	2013	2012	Sleduje
5,0	5,0	5,0	5,0	OD
3 007,0	1 229,0	1 217,0	1 200,0	OD
100,00 Kč	90,00 Kč	74,00 Kč	73,00 Kč	OD
105,0	105,0	105,0	105,0	OD
1 750,0	1 750,0	2 450,0	2 250,0	KCR
0,0			500,0	KCR
				KCR
10,1	10,0	10,0	9,5	SSZ
878,9	778,9	795,8	795,8	SMM
110,0	210,0	210,0	210,0	SMM
160,6	159,7	159,7	159,7	ÚIAK
2 657,0	2 641,0	2 441,0	3 200,0	KCR
-100,0	-100,0	-300,0	500,0	KCR
500,0				EKO
				SSZ
76,4	76,0	76,0	76,0	OŠS
				KCR
10,0	10,0			APR



Výhled							Rozpočet					
Objekt	jednotka	2016	2017	2018	2019	2020	2015	2014	celk.plocha [m ²]	počet bytů	Sleduje	§
Štefánikova č.p. 432	tis.Kč/rok	369,0	369,0	369,0	369,0	369,0	369,0	369,0	654,27	8	SMM	3612
Kollárova č.p. 445	tis.Kč/rok	251,1	251,1	251,1	251,1	251,1	251,1	251,1	445,19	8	SMM	3612
Štefánikova č.p. 454	tis.Kč/rok	338,0	338,0	338,0	338,0	338,0	338,0	338,0	629,70	8	SMM	3612
Štefánikova č.p. 469	tis.Kč/rok	343,3	343,3	343,3	343,3	343,3	343,3	359,6	608,76	10	SMM	3612
Svatoplukova č.p. 471	tis.Kč/rok	129,9	129,9	129,9	129,9	129,9	129,9	129,9	230,28	4	SMM	3612
Svatoplukova č.p. 472	tis.Kč/rok	129,0	129,0	129,0	129,0	129,0	129,0	129,0	228,68	4	SMM	3612
Rostislavova č.p. 503	tis.Kč/rok	240,0	240,0	240,0	240,0	240,0	240,0	240,0	425,50	6	SMM	3612
Všehrdoва č.p. 506	tis.Kč/rok	360,3	360,3	360,3	360,3	360,3	360,3	360,3	638,90	18	SMM	3612
Dukelských hrdinů č.p. 514	tis.Kč/rok	491,6	491,6	491,6	491,6	491,6	491,6	411,0	871,70	8	SMM	3612
Jarošov-Louky č.p. 517	tis.Kč/rok	234,3	234,3	234,3	234,3	234,3	234,3	234,3	415,38	9	SMM	3612
Jarošov-Louky č.p. 518	tis.Kč/rok	234,3	234,3	234,3	234,3	234,3	234,3	234,3	415,38	9	SMM	3612
Jarošov-Louky č.p. 519	tis.Kč/rok	234,3	234,3	234,3	234,3	234,3	234,3	234,3	415,39	9	SMM	3612
Jarošov-Louky č.p. 520	tis.Kč/rok	234,3	234,3	234,3	234,3	234,3	234,3	234,3	415,38	9	SMM	3612
Hradební č.p. 522	tis.Kč/rok	250,9	250,9	250,9	250,9	250,9	250,9	235,9	444,80	6	SMM	3612
Dvořákova č.p. 567	tis.Kč/rok	271,0	271,0	271,0	271,0	271,0	271,0	276,0	480,50	7	SMM	3612
Leoše Janáčka č.p. 611	tis.Kč/rok								217,15	3	SMM	3612
Jana Žižky č.p. 760	tis.Kč/rok	170,8	170,8	170,8	170,8	170,8	170,8	157,8	302,85	5	SMM	3612
Moravní náměstí č.p. 793	tis.Kč/rok	161,6	161,6	161,6	161,6	161,6	161,6	161,6	286,57	5	SMM	3612
Na Splávku č.p. 824	tis.Kč/rok	250,5	250,5	250,5	250,5	250,5	250,5	250,5	444,12	8	SMM	3612
Maršála Malinovského č.p. 879	tis.Kč/rok	1 360,0	1 360,0	1 360,0	1 360,0	1 360,0	1 360,0	1 360,0	2 411,26	42	SMM	3612
Maršála Malinovského č.p. 880	tis.Kč/rok	1 360,0	1 360,0	1 360,0	1 360,0	1 360,0	1 360,0	1 360,0	2 411,30	42	SMM	3612
Purkyňova č.p. 1257	tis.Kč/rok	149,0	149,0	149,0	149,0	149,0	149,0	149,0	698,79	11	SMM	3612
Purkyňova č.p. 1258	tis.Kč/rok	136,0	136,0	136,0	136,0	136,0	136,0	136,0	678,75	11	SMM	3612
Štěpnická č.p. 1259	tis.Kč/rok	106,0	106,0	106,0	106,0	106,0	106,0	106,0	512,65	8	SMM	3612
Štěpnická č.p. 1260 (předplatné do r.2020)	tis.Kč/rok	134,0	134,0	134,0	134,0	134,0	134,0	134,0	758,05	11	SMM	3612
Zelný trh č.p. 1271	tis.Kč/rok								201,82	4	SMM	3612
Štefánikova č.p. 1275	tis.Kč/rok	242,4	242,4	242,4	242,4	242,4	242,4	242,4	561,00	13	SMM	3612
Štefánikova č.p. 1276	tis.Kč/rok	339,5	339,5	339,5	339,5	339,5	339,5	339,5	785,95	20	SMM	3612
Štefánikova č.p. 1277	tis.Kč/rok	231,9	231,9	231,9	231,9	231,9	231,9	231,9	536,70	12	SMM	3612
Ostatní kategorie (omezení nájmu)												
Mojmírova č.p. 721	tis.Kč/rok	354,9	354,9	354,9	354,9	354,9	354,9	345,0	629,20	22	SMM	3612
Lechova č.p. 727	tis.Kč/rok	359,9	359,9	359,9	359,9	359,9	359,9	353,0	638,10	20	SMM	3612
Jana Žižky č.p. 744	tis.Kč/rok	374,0	374,0	374,0	374,0	374,0	374,0	374,0	663,10	24	SMM	3612
Jana Žižky č.p. 745	tis.Kč/rok	564,0	564,0	564,0	564,0	564,0	564,0	551,0	1 000,00	36	SMM	3612
Štěpnická č.p. 1059	tis.Kč/rok	342,0	342,0	342,0	342,0	342,0	342,0	342,0	606,33	26	SMM	3612
Štěpnická č.p. 1185	tis.Kč/rok	350,0	350,0	350,0	350,0	350,0	350,0	339,0	620,60	20	SMM	3612
Základní byty celkem - nájemné	tis.Kč/rok	19 039,9	19 124,9	19 124,9	19 124,9	19 124,9	19 039,9	18 146,8				

Výhled						
Objekt	jednotka	2016	2017	2018	2019	2020
- počet bytů	kusy	656	656	656	656	656
B - SOCIÁLNÍ BYTY						
Věsky (Petrklíč-azylové byty pro matky)	tis.Kč/rok					
Kollárova (Penzion)	tis.Kč/rok					
Štefánikova č.p. 1282 (chráněné bydlení)	tis.Kč/rok					
Štefánikova č.p. 1283 (chráněné bydlení)	tis.Kč/rok					
Štefánikova č.p. 1243 (chráněné bydlení)	tis.Kč/rok					
DPS (Jarošov,Rostislavova)	tis.Kč/rok					
Sociální byty celkem - nájemné	tis.Kč/rok					
- počet bytů	kusy	132	132	132	132	132
C - SLUŽEBNÍ BYTY (nájemné je příjem příspěvkových organizací zřízených městem)						
Kollárova (Penzion)	tis.Kč/rok					
Malá scéna	tis.Kč/rok					
MKZ Sady	tis.Kč/rok					
ZŠ UNESCO a Za Alejí	tis.Kč/rok					
MŠ Svatováclavská	tis.Kč/rok					
Městská kina	tis.Kč/rok					
Služební byty celkem - nájemné						
- počet bytů	kusy	25	25	25	25	25
D - BYTY VE SPOLEČNÉM VLASTNICTVÍ S JINOU PRÁVNICKOU OSOBOU						
Sadová ??? - SDB Duha (UH 31,17%) do r. 2023	tis.Kč/rok	570,0	570,0	570,0	570,0	570,0
	tis.Kč/rok					
	tis.Kč/rok					
Společné byty celkem - nájemné	tis.Kč/rok	570,0	570,0	570,0	570,0	570,0
- počet bytů	kusy	60	60	60	60	60
Byty celkem (A+B+C) - nájemné	tis.Kč/rok	19 040	19 125	19 125	19 125	19 125
- počet bytů	kusy	813	813	813	813	813

Rozpočet		Rozpočet			
2015	2014	celk.plocha [m²]	počet bytů	Sleduje	§
656	656				
				8	SSZ - příjem Petrklíče
				54	SSZ - příjem Penzionu
				14	SSZ - příjem Penzionu
				14	SSZ - příjem Penzionu
				15	SSZ - příjem Penzionu
				27	SSZ - příjem Penzionu
132	132				
				1	SSZ - příjem Penzionu
				21	SMM - příjem Sl.divadla
					KCR - příjem MKZ Sady
				2	OŠS - příjem ZŠ p.o.
				1	OŠS - příjem MŠ p.o.
					KCR - příjem Městs.kin
25	25				
580,0	590,0	2300	60	SMM	3612
580,0	590,0				
60	60				
19 040	18 147				
813	813			x	

Výhled						
Objekt	jednotka	2016	2017	2018	2019	2020

Rozpočet	Rozpočet			Sleduje	§
2015	2014	celk.plocha [m ²]	počet bytů		

Údržba bytového fondu

Odměny správcům						
Odměna za správu 1 bytu (vč. DPH)	Kč/měsíc	201,80	205,80	209,50	213,30	217,10
Odměna za vymáhání nedoplatků a správu reklam.p	% nájmu					
Odměna za činnost při prodeji bytu (vč. DPH)	Kč/ kus					
Odměna správci bytového fondu celkem	tis. Kč / rok	1 589,0	1 620,0	1 649,0	1 679,0	1 709,0

197,50	193,10		SMM
			SMM
			SMM
1 555,0	1 520,0		

Opravy a rekonstrukce bytového fondu						
Opravy a údržba	% z příjmů	65,50%	65,50%	65,50%	65,50%	65,50%
Rekonstrukce bytových domů (viz zásobník)	% z příjmů					
CELKEM	% z příjmů	65,50%	65,50%	65,50%	65,50%	65,50%
Opravy a údržba	tis. Kč	12 470,0	12 530,0	12 530,0	12 530,0	12 530,0
Rekonstrukce bytových domů (viz zásobník)	tis. Kč					
CELKEM	tis. Kč	12 470,0	12 530,0	12 530,0	12 530,0	12 530,0

65,50%	65,50%		SMM
			SMM
65,50%	65,50%		
12 470,0	11 890,0		x
			x
12 470,0	11 890,0		x



Pronájem majetku města (mimo bytového hospodářství)

Výhled						
Jednotka	2016	2017	2018	2019	2020	

Rozpočet	Rozpočet				
2015	2014	2013	Plocha m ²	služby 2000	§

I - Princip změny nájemného

Navýšení nájmu o inflaci	procento	2,30%	2,20%	2,00%	1,80%	1,80%
podíl nájem.smluv platných před r.2001 (bez infl.dolož	procento	40,00%	40,00%	40,00%	40,00%	40,00%
Změna nájemného nebytových prostor		101,38%	101,32%	101,20%	101,08%	101,08%

1,00%	1,40%	3,30%				
40,00%	40,00%	40,00%				
100,60%	100,84%	101,98%	x	x	x	SMM

pozn. k podílu nájmu za 1,- Kč: 1/2 inflace... všechny nájemní smlouvy od r. 2001 mají inflační doložku; smlouvy uzavřené před tímto datem mají doložku vyjímečně

II - Příjmy z pronájmu objektu dle typů nájmu

A - Povinnost pronájmu majetku z důvodu uplatnění DPH při výstavbě (nejméně na 10 let - u kolaudací do 4/2011 stačí 5 let)															
budova Klubu kultury (do 31.12.2013)	tis. Kč									877,3			3319	SMM	
Zimní stadion - In line plocha (do 31.12.2014)	tis. Kč								45,6	45,6	45,6			OŠS	
budova kina Hvězda (nutné do 2016 kvůli DPH na stav	tis. Kč	905,8							905,8	905,8	905,8			SMM	
Aquaparku - nemovitosti (do 31.12.2020)	tis. Kč	5 000,0	5 000,0	5 000,0	5 000,0	5 000,0			5 000,0	5 000,0	5 000,0		3419	SMM	
Jezuit.kolej (<31.12.2022) - KK Galerie J.Uprky	tis. Kč	326,1	326,1	326,1	326,1	326,1			326,1	326,1	326,1		3322	SMM	
- KK Expozice města	tis. Kč	65,8	65,8	65,8	65,8	65,8			65,8	65,8	65,8		3322	SMM	
- KK nádvoří, chodby	tis. Kč	72,7	72,7	72,7	72,7	72,7			72,7	72,7	109,0		3322	SMM	
- ostatní	tis. Kč	98,5	98,5	98,5	98,5	98,5			98,5	98,5	81,1		3322	SMM	
B - Kulturní památky															
Klášteřní vinárna	tis. Kč	264,0	267,5	270,7	273,6	276,6			260,4	242,0	240,0			3613	SMM
sv.Alžběta (pronájem do r. 2072, od r.2005 +10%jejich příjmů z nájmu)	tis. Kč	125,8	127,5	129,0	130,4	131,8			124,1	123,4	122,4			3322	SMM
Havlíčková 4 (Basovníčková)	tis. Kč	559,1	566,5	573,3	579,5	585,8			551,5	548,2	543,6	183		3322	SMM-RKS
Mariánské nám. 46 (Sova)	tis. Kč	182,5	184,9	187,1	189,1	191,1			180,0	201,7	200,0	277		3322	SMM-RKS
Masarykovo nám. 35	tis. Kč	679,2	688,2	696,5	704,0	711,6			670,0	891,7	884,3	456		3322	SMM-RKS
Masarykovo nám. 157/8	tis. Kč	2 433,1	2 465,2	2 494,8	2 521,7	2 548,9			2 400,0	2 494,5	2 473,7	1 528	171,4	3322	SMM-RKS
Palackého nám. čp. 293	tis. Kč	131,8	133,5	135,1	136,6	138,1			130,0	152,8	151,5	722	136,7	3322	SMM-RKS
Prostřední ul. (Stará radnice)	tis. Kč	132,6	134,4	136,0	137,5	139,0			130,8	130,0				3322	SMM-RKS
ostatní	tis. Kč	827,2	838,1	848,2	857,4	866,7			815,9	811,0	841,6	1 578	164,7	3322	SMM-RKS
C - Symbolické nájemné															
Vodovod		20,0	20,0	20,0	20,0	20,0			20,0	48,0	48,0			2310	OŽP
Kanalizace a ČOV		200,0	200,0	200,0	200,0	200,0			200,0	400,0	480,0			2321	OŽP

Pozn.: ve smlouvě s SVK,a.s. je uvedeno, že náklady na opravy jsou ve stejné výši a proto se navzájem kompenzují (v rozpočtu jsou příjmy i výdaje plánovány ve stejné výši). U kanalizace se jedná o Jarošov, Rybárny, Míkovice, Sady, Věsky (do 2011) a v Mařaticích ul.Vinohradská.

Výhled						
	Jednotka	2016	2017	2018	2019	2020
D - Nájemné bez navyšování o inflaci						
Mariánské nám. 125 (ZUŠ bez inflace)	tis. Kč					
Palackého nám. 238 (Zvl. škola B bez inflace)	tis. Kč	189,4	189,4	189,4	189,4	189,4
Revoluční 743 (spec. MŠ bez inflace)	tis. Kč	48,9	48,9	48,9	48,9	48,9
Šafaříkova 961 (spec.MŠ a ZŠ bez inflace)	tis. Kč	48,0	48,0	48,0	48,0	48,0
Sportovní hala - TJ S.Slavia	tis. Kč	130,9	130,9	130,9	130,9	130,9
Městský fotbalový stadion (1 Kč)	tis. Kč	0,001	0,001	0,001	0,001	0,001
Fotbalové tréninkové hřiště (1 Kč)	tis. Kč	0,001	0,001	0,001	0,001	0,001
RVC - Universita T.Bati	tis. Kč	778,9	778,9	778,9	778,9	778,9
RVC - VŠ Báňská	tis. Kč	210,0	210,0	210,0	210,0	210,0
RVC - Universita Palackého Olomouc (ukonč.2011)	tis. Kč					
RCV - ubytovna (pro EHUDU)	tis. Kč	840,9	852,0	862,2	871,5	880,9
CCV - Marlín	tis. Kč	120,0	120,0	120,0	120,0	120,0
	tis. Kč					
E - Nájemné v místě obvyklé						
nebytovky příspěvkových organizací	tis. Kč	3 759,8	3 809,4	3 855,1	3 896,7	3 938,8
Metropolitní síť	tis. Kč	287,2	291,0	294,5	297,7	300,9
Krytá tržnice (HRATES)	tis. Kč	90,7	91,9	93,0	94,0	95,0
Husova 760 (Masna, potraviny)	tis. Kč	117,8	119,4	120,8	122,1	123,4
Jarošov-Louky 517 (4 garáže a nebyty)	tis. Kč	38,7	39,2	39,7	40,1	40,5
Jarošov-Louky 518	tis. Kč	104,9	106,3	107,6	108,8	110,0
Jarošov-Louky 519	tis. Kč	32,4	32,8	33,2	33,6	34,0
Jarošov-Louky 520	tis. Kč	66,0	66,9	67,7	68,4	69,1
Mariánské nám. 122 (cukrárna, cestovka)	tis. Kč	215,8	218,6	221,2	223,6	226,0
Palackého 441	tis. Kč	202,8	205,5	208,0	210,2	212,5
Nádražní 24	tis. Kč	449,1	455,0	460,5	465,5	470,5
Prostřední 41 (Natur, Ryo Viktoria)	tis. Kč	516,0	522,8	529,1	534,8	540,6
Protzkarova 33 - Hradišťanka	tis. Kč	651,7	660,3	668,2	675,4	682,7
- VOMA	tis. Kč	327,1	331,4	335,4	339,0	342,7
- ostatní	tis. Kč	204,0	206,7	209,2	211,5	213,8
Růžová 436	tis. Kč	337,9	342,4	346,5	350,2	354,0
Svatováclavská 433	tis. Kč	194,6	197,2	199,6	201,8	204,0
Štefánikova 431 (Magdálék kancelář)	tis. Kč	13,7	13,9	14,1	14,3	14,5
Štefánikova 1276 (Šimíčková, Generali)	tis. Kč	94,5	95,7	96,8	97,8	98,9
Štěpnická 1156 (obchodní centrum)	tis. Kč	3 069,1	3 109,6	3 146,9	3 180,9	3 215,3
Štěpnická 1188 (Zvl.škola A)	tis. Kč	204,0	206,7	209,2	211,5	213,8

Rozpočet	Rozpočet					
2015	2014	2013	Plocha m ²	služby 2000	§	Sleduje
	380,0	380,0	1 581	8,0	3613	SMM-RKS
189,4	189,4	189,4			3613	SMM-RKS
48,9	48,9	48,9			3613	SMM-RKS
48,0	48,0	48,0	624		3613	SMM-RKS
130,9	130,9	130,9			3419	OŠS
0,001	0,001	0,001			3419	OŠS
0,001	0,001	0,001			3419	OŠS
778,9	778,9	795,8			3299	SMM-Eduha
210,0	210,0	210,0			3299	SMM-Eduha
					3299	SMM-Eduha
829,5	829,5	742,6	3 428		3299	SMM-Eduha
120,0	120,0	360,0			3299	SMM-Eduha
					3299	SMM-Eduha
E - Nájemné v místě obvyklé						
3 708,6	3 331,5	3 103,7			3613	SMM
283,3	281,6	279,3			3613	SMM
89,5	91,6	90,8			3639	SMM
116,2	115,5	114,5	224		3613	SMM-RKS
38,2	38,0	37,7	214	4,8	3613	SMM-RKS
103,5	102,9	102,0	213	8,8	3613	SMM-RKS
32,0	31,8	31,8	200	8,8	3613	SMM-RKS
65,1	64,7	64,2	129	8,8	3613	SMM-RKS
212,9	211,6	209,8	155	0,4	3613	SMM-RKS
200,0	100,0	238,3	831	4,0	3613	SMM-RKS
443,0	704,5	698,6	351	4,0	3613	SMM-RKS
509,0	256,1	254,0	211	7,2	3613	SMM-RKS
642,8	639,0	1 029,8			3613	SMM-RKS
322,6	320,7	318,0			3613	SMM-RKS
201,2	200,0	48,0			3613	SMM-RKS
333,3	331,3	328,5			3613	SMM-RKS
192,0	489,5	485,4	1 117	50,0	3613	SMM-RKS
13,5	13,4	13,3	22		3613	SMM-RKS
93,2	92,6	91,8			3613	SMM-RKS
3 027,3	3 009,2	2 702,4	3 770	589,2	3613	SMM-RKS
201,2	200,0	273,1			3613	SMM-RKS

Výhled						
	Jednotka	2016	2017	2018	2019	2020
Tyršovo nám. 363/398 (bývalá okr.voj.správa)	tis. Kč	385,2	390,3	395,0	399,3	403,6
Všehrdova 506 (Ars Collegium)	tis. Kč	334,6	339,0	343,1	346,8	350,5
Zelný trh 1271 (pí Heinzová)	tis. Kč	58,6	59,4	60,1	60,7	61,4
Sloupy veř.osvětł. (reklama)	tis. Kč	500,0	500,0	500,0	500,0	500,0
Smuteční síň Mařatice (Habarta)	tis. Kč	232,4	235,5	238,3	240,9	243,5
	tis. Kč					
Celkem příjmy z nebytového nájenného	tis. Kč	26 879,8	26 213,9	26 434,9	26 636,1	26 839,7

Rozpočet	Rozpočet					
2015	2014	2013	Plocha m ²	služby 2000	§	Sleduje
380,0			249	0,5	3613	SMM-RKS
330,0	453,8	450,0			3613	SMM-RKS
57,8	57,5	57,0			3613	SMM-RKS
500,0	500,0	550,0			3631	OD
229,2	187,3	185,7			3632	SMM
					3639	SMM
26 678,2	27 117,5	28 119,1	x	x		

III - odměna správcům majetku (dle mandátní smlouvy)

Rozhodnutí						
R.K. Servis: objem správcem předepsaného nájenného	tis. Kč	7 483,2	7 578,3	7 666,0	7 745,8	7 826,5
podíl na předpisu nájmu	procento	21,50%	21,50%	21,50%	21,50%	21,50%
podíl symbol.náj.na celkovém objemu nebyt.nájenného	procento	10,00%	10,00%	10,00%	10,00%	10,00%
odměna celkem	tis. Kč	1 770,0	1 792,0	1 813,0	1 832,0	1 851,0
EDUHA: plocha prostor - RVC (podíl města bez UTB)	m2	2 450	2 450	2 450	2 450	2 450
- CCV	m2	3 075	3 075	3 075	3 075	3 075
odměna ze spravované plochy majetku	Kč/m2/rok	105,04	106,09	107,05	108,01	108,98
odměna celkem	tis. Kč	580,0	586,0	591,0	597,0	602,0

7 385,3	7 685,1	7 946,3				
21,50%	21,50%	21,50%	x	x	x	SMM
10,00%	10,00%	10,00%	x	x	x	SMM
1 747,0	1 818,0	1 879,0				
2 450	2 450	2 450				
3 075	3 075	3 075				
103,90	103,30	103,30				
574,0	571,0	571,0	x	x	x	



Pronájem pozemků města

Výhled						
Jednotka	2016	2017	2018	2019	2020	

Rozhodnutí						
Změna nájemného - pozemky	1/2 inflace	1,15%	1,10%	1,00%	0,90%	0,90%

pozn.: 1/2 inflace... všechny nájemní smlouvy od r. 2001 mají inflační doložku, před tímto datem mají doložku jen některé smlouvy

Příjmy z pronájmu						
Kněžpolský les	tis. Kč	1 614,2	1 646,5	1 676,1	1 706,3	1 737,0
Hrobová místa	tis. Kč	430,9	436,6	441,8	446,6	451,4
Drobné pronájmy (cca 70 smluv)	tis. Kč	3 139,2	3 173,7	3 205,4	3 234,2	3 263,3

Rozpočet	Rozpočet					
2015	2014	2013	2012	Plocha m ²	§	Sleduje

0,50%	0,70%	1,65%	0,95%			SMM
-------	-------	-------	-------	--	--	-----

1 579,5	1 544,0	340,0	320,0	439 ha	1039	OŽP
425,0	367,4	364,3	357,2	15,0	3632	OŽP
3 103,5	3 088,1	3 066,6	2 931,9		3639	SMM



Pronájem movitého majetku města

Výhled						
Název	Jednotka	2016	2017	2018	2019	2020

Rozpočet	Rozpočet			
2015	2014	2013	§	Sleduje

Příjmy z pronájmu předmětu						
Sportovní hala - vybavení	tis. Kč	4,9	4,9	4,9	4,9	4,9
Aquapark - vybavení	tis. Kč	3 000,0	3 000,0	3 000,0	3 000,0	3 000,0
Fotbalový stadion - movité věci	Kč	1 Kč	1 Kč	1 Kč	1 Kč	1 Kč
domovní kotelny 5 ks (CTZ)	tis. Kč	150,0	150,0	150,0	150,0	150,0
Fasáda Havlíčkova 172 - pamět.deska manž. Vaculkovým	tis. Kč	0,0	0,0	0,0	0,0	0,0
Zimní stadion - In line plocha (do 31.12.2014)	tis. Kč	0,0	0,0	0,0	0,0	0,0

4,9	4,9	4,9		OŠS
3 000,0	3 000,0	3 000,0		SMM
1 Kč	1 Kč	1 Kč	3419	OŠS
150,0	150,0	150,0	3634	SMM
0,0	0,0	0,0		KCR
45,6	45,6	45,6		odkaz



Majetek města mimo k.ú. Uh. Hradiště (úhrada daně z nemovitostí)

Výhled							Rozpočet					Rozpočet	
Název	koeficient	2016	2017	2018	2019	2020	2015	2014	2013	Pozemek m2	cena poz. (tis. Kč)	Sleduje	
Pozemky													
Orná půda, vinice, zahrada, sad	- Kunovice	0,75%	51,253	51,253	51,253	51,253	51,253	51,253	51,253	232 339	2 432,6	EKO	
	- Kněžpole	0,75%	97,868	97,868	97,868	97,868	97,868	97,868	97,868	497 334	4 645,1	EKO	
	- Staré Město	0,75%	213,035	213,035	213,035	213,035	213,035	213,035	213,035	1 088 400	10 111,2	EKO	
	- Popovice	0,75%	0,230	0,230	0,230	0,230	0,230	0,230	0,230	1 140	10,9	EKO	
	- Mistřice (k.ú. Javorovec)	0,75%	20,933	20,933	20,933	20,933	20,933	20,933	20,933	147 631	993,6	EKO	
	- Mistřice	0,75%	103,701	103,701	103,701	103,701	103,701	103,701	103,701	526 412	4 922,0	EKO	
Louka, pastvina	- Mistřice (k.ú. Javorovec)	0,25%	0,983	0,983	0,983	0,983	0,983	0,983	0,983	20 798	140,0	EKO	
	- Kněžpole	0,25%	0,687	0,687	0,687	0,687	0,687	0,687	0,687	10 471	97,8	EKO	
	- Mistřice	0,25%	4,852	4,852	4,852	4,852	4,852	4,852	4,852	73 892	690,9	EKO	
	- Staré Město	0,25%	0,343	0,343	0,343	0,343	0,343	0,343	0,343	5 226	48,9	EKO	
	- Kunovice	0,25%	0,242	0,242	0,242	0,242	0,242	0,242	0,242	3 285	34,4	EKO	
	- Vyškovec	0,25%	0,833	2,340	6,573	18,466	51,876	0,297	0,106	0,038	699	0,6	EKO
Hospodářský les	- Podolí	0,25%	17,966	17,966	17,966	17,966	17,966	17,966	17,966	673 178	2 558,1	EKO	
	- Staré Město	0,25%	0,119	0,119	0,119	0,119	0,119	0,119	0,119	4 465	17,0	EKO	
	- Popovice	0,25%	0,002	0,002	0,002	0,002	0,002	0,002	0,002	68	0,3	EKO	
	- Kněžpole	0,25%	88,177	88,177	88,177	88,177	88,177	88,177	88,177	3 304 028	12 555,3	EKO	
Zastavěná plocha	- Kněžpole	0,20 Kč	4,053	4,053	4,053	4,053	4,053	4,053	4,053	7 213		EKO	
	- Babice	0,20 Kč	3,104	3,104	3,104	3,104	3,104	3,104	3,104	5 525		EKO	
	- Mistřice	0,20 Kč	6,175	6,175	6,175	6,175	6,175	6,175	6,175	10 990		EKO	
	- Kunovice	0,20 Kč	9,488	9,488	9,488	9,488	9,488	9,488	9,488	16 888		EKO	
	- Staré Město	0,20 Kč	6,685	6,685	6,685	6,685	6,685	6,685	6,685	11 898		EKO	
	- Popovice	0,20 Kč	0,004	0,004	0,004	0,004	0,004	0,004	0,004	7		EKO	
	- Podolí	0,20 Kč	0,221	0,221	0,221	0,221	0,221	0,221	0,221	394		EKO	
	- Javorovec	0,20 Kč	0,680	0,680	0,680	0,680	0,680	0,680	0,680	1 210		EKO	
Stavby													
Stavba k individuální rekreaci	- Vyškovec	6,00 Kč	1,601	1,601	1,601	1,601	1,601	1,601	1,601	95		EKO	
Zastavěná plocha a nádvoří	- Vyškovec	0,20 Kč	0,002	0,002	0,002	0,002	0,002	0,002	0,002	4		EKO	
Ostatní stavba	- Topolná	6,00 Kč	1,382	1,382	1,382	1,382	1,382	1,382	1,382	82		EKO	
Celkem [tis. Kč]													
			635,0	636,0	640,0	652,0	686,0	634,0	634,0	634,0	x		



Cizí majetek pronajatý pro potřeby města

Výhled						
Pronajímaný objekt, popř. předmět (čisté nájemné na pol.5164)	Jednotka	2016	2017	2018	2019	2020
MV ČR - SW správní a dopravní evidence (vč.komun.připojení)	tis. Kč					
MV ČR - HW dopravně správní evidence	tis. Kč					
MDo ČR - HW dopravní agendy (eTesty, Eliška)	tis. Kč					
MPSV ČR - HW agenda pomoci v hmotné nouzi	tis. Kč					
pozemek - cyklostezka Mařatice Jarošov	tis. Kč					
pozemek - cyklopruh Sokolovská	tis. Kč					
pozemek - ost.zařiz.výchovy a vzděl.mládeže	tis. Kč					
Sokol - nájem budovy pro Sl.divadlo 7/2014-6/2024	tis. Kč	619,9	633,5	646,2	1 014,1	1 388,7
- oprava budovy (součást nájmu)	tis. Kč	875,0	875,0	875,0		
Pozemkový fond	tis. Kč	0,0	0,0	0,0	0,0	0,0
pozemky: ul. Stojanova(od ČD)	tis. Kč	0,0	0,0	0,0	0,0	0,0
pozemky: Zelný trh (Podškubková, Malina,Švejcar,I.Mariánská)	tis. Kč	29,2	29,8	30,3	30,8	31,4
železniční lávka přes Moravu	tis. Kč	12,4	12,6	12,8	13,0	13,2
OTR - popelnice pro obyvatelstvo	Kč/obyvatel	30,00 Kč	30,00 Kč	30,00 Kč	30,00 Kč	30,00 Kč
- kontejnery na komun.odpad pro obyvatelstvo	tis.Kč	30,0	30,0	30,0	30,0	30,0
- kontejnery na ost. odpad pro obyvatelstvo	tis.Kč	701,7	715,7	728,6	741,7	755,1
- kontejnery pro radnici - počet	kusy	11	11	11	11	11
- nájemné	Kč/kus/měsíc	132,20	134,80	137,20	139,70	142,20
- popelnice pro radnici - počet	kusy	5	5	5	5	5
- nájemné	Kč/kus/měsíc	23,80	24,30	24,70	25,10	25,60
Strabag - nebytovky pro Charáč		0,0	0,0	0,0	0,0	0,0
Hasičská zbrojnice HZK ZK - (4 místnosti)						
Čistící rohože - počet	kusy	21	21	21	21	21
- nájemné	Kč/kus/měsíc	315,30	321,60	327,40	333,30	339,30
- čištění	Kč/kus/měsíc	754,20	769,30	783,10	797,20	811,50
Reduta a další příležit.potřeby radnice		63,1	64,4	65,6	66,8	68,0



Rozpočet	Rozpočet				
2015	2014	2013	Polocha m ²	Správce	§
				OD	
				OD	
				OD	
				SSZ	
				SMM	2219
				OD	2219
				SMM	3149
606,0	495,2	341,8		KCR	3311
175,0	1 200,0	1 163,9		KCR	3311
0,0	0,0	0,0		SMM	3612
0,0	0,0	0,0		SMM	3639
28,6	28,0	25,1		SMM	3639
12,1	10,5	10,4		SMM	3639
30,00 Kč	26,00 Kč	26,00 Kč		OŽP	3722
30,0	27,8	27,5		OŽP	3722
686,6	671,2	664,6		OŽP	3726
11	11	11		SMM	6171
129,40	126,50	125,20		SMM	6171
5	5	5		SMM	6171
23,30	22,80	22,60		SMM	6171
0,0	0,0	0,0		SMM	4323
				KST	5512
21	21	21		SMM	6171
308,50	301,60	298,60		SMM	6171
738,00	721,40	714,30		SMM	6171
61,7	60,3	59,7		KST	6171

Údržba majetku

Výhled						
Název	Jednotka	2016	2017	2018	2019	2020

Rozpočet	Rozpočet			
2015	2014	2013	2012	Sleduje

A - Údržba majetku určeného k získávání příjmů

Náklady na údržbu jsou počítány jako podíl z vybraného nájemného

NEBYTOVÉ HOSPODÁŘSTVÍ						
Nebytové hospodářství celkem	% z příjmů	19,50%	19,50%	19,50%	19,50%	19,50%
	tis. Kč	2 348,3	2 378,6	2 406,5	2 431,8	2 457,5
- ostatní správci (přísp.org.)	tis. Kč	0,0	0,0	0,0	0,0	0,0
CELKEM	tis. Kč	2 348,3	2 378,6	2 406,5	2 431,8	2 457,5

19,50%	19,50%	27,50%	27,50%	SMM
2 457,5	2 314,7	4 284,8	4 109,2	(odkaz)
0,0	0,0	0,0	0,0	(odkaz)
2 457,5	2 314,7	4 284,8	4 109,2	x

KULTURA A PAMÁTKY						
Kulturní památky	% z příjmů	20,00%	20,00%	20,00%	20,00%	20,00%
	tis. Kč	1 179,7	1 193,8	1 206,8	1 218,6	1 230,5
CELKEM	tis. Kč	1 179,7	1 193,8	1 206,8	1 218,6	1 230,5

20,00%	20,00%	4,50%	4,50%	SMM
1 230,5	1 241,1	224,6	223,3	x
1 230,5	1 241,1	224,6	223,3	x

REKREACE						
chata Vyškovec	% z příjmů	55,00%	55,00%	55,00%	55,00%	55,00%
Celkem chata Vyškovec	tis. Kč	5,8	5,9	5,9	6,0	6,1

55,00%	55,00%	55,00%	55,00%	SMM
6,1	5,7	4,8	0,0	x

POHŘEBNICTVÍ						
- pohřebnictví	% z příjmů	14,53%	14,53%	14,53%	14,53%	14,53%
Pohřebnictví celkem	tis. Kč	130,1	132,0	133,8	135,5	137,2

14,53%	14,53%	14,53%	14,53%	OŽP
137,2	113,6	126,2	132,9	x

B - Údržba majetku bez výrazného ekonomického efektu

VODOVODY, KANALIZACE A ČOV (ve vlastnictví města)						
Opravy (běžné výdaje)	tis. Kč	500,0	500,0	500,0	500,0	500,0
Rekonstrukce (kapitálové výdaje)	tis. Kč	956,3	956,3	956,3	956,3	956,3
CELKEM		1 456,3	1 456,3	1 456,3	1 456,3	1 456,3

500,0	500,0	500,0	750,0	OŽP
956,3	956,3	1 062,5	1 500,0	OŽP
1 456,3	1 456,3	1 562,5	2 250,0	

z.č. 274/2001 Sb., o vodovodech a kanalizacích: vlastník vodovodu nebo kanalizace je povinen zpracovat a realizovat plán financování obnovy vodovodů nebo kanalizací, a to na dobu nejméně 10 kalendářních let (§8, odst. 11).... Správného deliktu se dopustí ten, kdo plán nevypracuje nebo nerealizuje (§33 odst. 1f) ... za tento delikt se uloží pokuta 1 000 000,- Kč (§33 odst. 9e)



Prostředky pro městské části, o nichž rozhodují Místní komise

Výhled						
Název	Jednotka	2016	2017	2018	2019	2020

Rozpočet	Rozpočet			
2015	2014	2013	2012	Sleduje

Princip rozdělení daně z nemovitosti mezi místní části						
Velikost podílu na vybrané dani	procento	40,00%	40,00%	40,00%	40,00%	40,00%
struktura podílu - velikost katastr.území	procento	33,00%	33,00%	33,00%	33,00%	33,00%
- počet obyvatel	procento	33,00%	33,00%	33,00%	33,00%	33,00%
- vybraná daň z nemovitosti	procento	34,00%	34,00%	34,00%	34,00%	34,00%

40,00%	40,00%	40,00%	40,00%	x
33,00%	33,00%	33,00%	33,00%	EKO
33,00%	33,00%	33,00%	33,00%	EKO
34,00%	34,00%	34,00%	34,00%	EKO

Prostředky navržené pro místní komise						
Místní komise Jarošov	tis. Kč	1 135,0	1 135,0	1 135,0	1 135,0	1 135,0
Místní komise Míkovice	tis. Kč	439,0	439,0	439,0	439,0	439,0
Místní komise Vésky	tis. Kč	327,0	327,0	327,0	327,0	327,0
Místní komise Sady	tis. Kč	822,0	822,0	822,0	822,0	822,0
Místní komise Mařatice	tis. Kč	3 525,0	3 525,0	3 525,0	3 525,0	3 525,0
Místní komise Štěpnice (vč.Mojmíru)	tis. Kč	1 209,0	1 209,0	1 209,0	1 209,0	1 209,0
Místní komise Rybárny	tis. Kč	123,0	123,0	123,0	123,0	123,0
Celkem rezerva pro místní komise	tis. Kč	7 580,0	7 580,0	7 580,0	7 580,0	7 580,0

1 135,0	1 139,0	1 133,0	1 052,0	x
439,0	440,0	439,0	415,0	x
327,0	328,0	327,0	339,0	x
822,0	824,0	824,0	799,0	x
3 525,0	3 535,0	3 517,0	1 164,0	x
1 209,0	1 216,0	1 207,0	1 206,0	x
123,0				x
7 580,0	7 482,0	7 447,0	4 975,0	x

Místní části bez místních komisí ("volné" zdroje z daně z nemovitostí)						
Místní část UH střed (ostatní)	tis. Kč	3 254,0	3 254,0	3 254,0	3 254,0	3 254,0
Zbývající nerozdělené prostředky	tis. Kč	16 252,0	16 252,0	16 252,0	16 252,0	16 252,0
Celkem rezerva pro místní části	tis. Kč	19 506,0	19 506,0	19 506,0	19 506,0	19 506,0

3 254,0	3 229,0	3 324,0	3 280,0	x
16 252,0	14 708,0	16 315,1	18 156,0	x
19 506,0	17 937,0	19 639,1	21 436,0	x

Místní komise rozhodne o použití finančních prostředků získaných na základě podílů z vybrané daně z nemovitostí, počtu obyvatel a zastavěné části katastrálního území městské části.

Použití navrhne komise radě města, která návrh zařadí do rozpočtu před jeho schválením v zastupitelstvu města.

Podmínky pro rozhodování o použití prostředků:

1. Prostředky budou použity výhradně na opravu, rekonstrukci stávajícího, nebo pořízení nového majetku města
2. Místní komise navrhuje použití pouze pro svou městskou část
3. Není možné navrhovat akci, jejíž realizace by město zavázala k dalším výdajům s realizací akce související
4. Není možné navrhovat akci, která by narušila koordinaci městu ohlášených činností správců sítí
5. Je možné navrhnout převod nepoužitých finančních prostředků do dalších let rozpočtového výhledu z důvodu pozdější realizace finančně náročné akce
6. Návrh na realizaci je vhodné konzultovat s odborem městského úřadu, do jehož správy bude dílo následně převedeno (např. odbor dopravy, životního prostředí, kultury a cest.ruchu)



Výhled						
Název	Jednotka	2016	2017	2018	2019	2020

Počet obyvatel						
Jarošov	obyvatelé	2 290	2 290	2 290	2 290	2 290
Míkovice	obyvatelé	884	884	884	884	884
Vésky	obyvatelé	588	588	588	588	588
Sady	obyvatelé	1 307	1 307	1 307	1 307	1 307
Mařatice	obyvatelé	6 991	6 991	6 991	6 991	6 991
UH střed: Štěpnice	obyvatelé	4 744	4 744	4 744	4 744	4 744
Rybárny	obyvatelé	268	268	268	268	268
ostatní	obyvatelé	8 683	8 683	8 683	8 683	8 683
Počet obyvatel města celkem	obyvatelé	25 755	25 755	25 755	25 755	25 755

Rozpočet	Rozpočet			
2015	2014	2013	2012	Sleduje

2 290	2 290	2 298	2 298	odkaz
884	884	892	892	odkaz
588	588	593	593	odkaz
1 307	1 307	1 334	1 334	odkaz
6 991	6 991	7 017	7 017	odkaz
4 744	4 744	4 784	4 784	odkaz
268	268		4 785	odkaz
8 683	8 415	9 135	9 135	odkaz
25 755	25 487	26 053	26 053	

Vybraná daň z nemovitostí						
Městská část: Jarošov	tis. Kč	2 583,9	2 583,9	2 583,9	2 583,9	2 583,9
Míkovice	tis. Kč	799,0	799,0	799,0	799,0	799,0
Vésky	tis. Kč	709,6	709,6	709,6	709,6	709,6
Sady	tis. Kč	2 359,2	2 359,2	2 359,2	2 359,2	2 359,2
Mařatice	tis. Kč	9 667,0	9 667,0	9 667,0	9 667,0	9 667,0
UH střed: Štěpnice	tis. Kč	3 050,3	3 050,3	3 050,3	3 050,3	3 050,3
Rybárny	tis. Kč	160,0	160,0	160,0	160,0	160,0
ostatní	tis. Kč	7 757,1	7 757,1	7 757,1	7 757,1	7 757,1
Celkem	tis. Kč	27 086,1	27 086,1	27 086,1	27 086,1	27 086,1

2 583,9	2 583,9	2 583,9	2 553,9	EKO
799,0	799,0	799,0	787,0	EKO
709,6	709,6	709,6	694,6	EKO
2 359,2	2 359,2	2 359,2	2 295,1	EKO
9 667,0	9 667,0	9 667,0	9 362,7	EKO
3 050,3	3 050,3	3 050,3	3 169,3	EKO
160,0	160,0			EKO
7 757,1	7 757,1	7 917,1	7 548,3	EKO
27 086,1	27 086,1	27 086,1	26 411,0	

Velikost katastrálního území	celkem		zastavěno		ostatní	
	m ²	podíl	m ²	podíl	m ²	podíl
Jarošov	4 530 201	21,31%	1 089 455	13,04%	3 440 746	26,67%
Míkovice	3 173 883	14,93%	485 474	5,81%	2 688 409	20,84%
Vésky	3 125 510	14,70%	348 973	4,18%	2 776 537	21,52%
Sady	1 784 592	8,40%	747 249	8,94%	1 037 343	8,04%
Mařatice	5 855 383	27,55%	2 897 118	34,67%	2 958 265	22,93%
UH střed: Štěpnice	316 072	1,49%	316 072	3,78%		
Rybárny	149 021	0,70%	149 021	1,78%		
ostatní	2 322 305	10,92%	2 322 305	27,79%		
Započtená výměra katastr.území obce	21 256 927	100,00%	8 355 667	100,00%	12 901 300	100,00%

SMM
SMM
SMM
SMM
SMM
SMM
SMM
SMM

Školství a mládež

Výhled						
Název	Jednotka	2016	2017	2018	2019	2020
Mateřské školy						
Počet dětí v MŠ Svatováclavská, p.o.	osoba	745	745	745	745	745
MŠ Větrná (tj. p.o.ZŠ Větrná)	osoba	187	187	187	187	187
MŠ Jarošov (tj. p.o. ZŠ Jarošov)	osoba	75	75	75	75	75
Počet žáků - MŠ	osoba	1 007	1 007	1 007	1 007	1 007
Průměrný podíl přítomných dětí z přihlášených celkem	procento	75,00%	75,00%	75,00%	75,00%	75,00%
Základní školy						
Počet žáků v ZŠ UNESCO	osoba	532	532	532	532	532
ZŠ Za Alejí	osoba	422	422	422	422	422
ZŠ Sportovní	osoba	566	566	566	566	566
ZŠ Větrná	osoba	356	356	356	356	356
ZŠ Mařatice	osoba	167	167	167	167	167
ZŠ Jarošov	osoba	85	85	85	85	85
Celkem žáci ZŠ	osoba	2 128	2 128	2 128	2 128	2 128
<i>info: žáci okolních obcí, dojíždějících do ZŠ v UH</i>	osoba	563	563	563	563	563
<i>žáci z UH vyjíždějící do ZŠ okolních obcí</i>	osoba	40	40	40	40	40
Počet dětí navštěvujících školy zřizované městem	osoby	3 135	3 135	3 135	3 135	3 135

Rozpočet			
2015	2014	2013	Sleduje
745	760	718	OŠS
187	187	187	OŠS
75	74	74	OŠS
1 007	1 021	979	x
75,00%	75,00%	75,00%	OŠS
532	525	528	OŠS
422	417	391	OŠS
566	560	516	OŠS
356	352	370	OŠS
167	169	175	OŠS
85	85	80	OŠS
2 128	2 108	2 060	x
563	541	516	OŠS
40	41	51	OŠS
3 135	3 129	3 039	odkaz

Děti a mládež s trvalým pobytem ve městě						
stáří dětí: do 1 roku (narozeny v daném roce)	osoba	236	236	236	236	236
od 1 do 3 let ("jesle")	osoba	715	715	715	715	715
od 3 do 6 let ("mateřská škola")	osoba	806	806	806	806	806
od 6 do 15 let ("základní škola")	osoba	2 043	2 043	2 043	2 043	2 043
od 15 do 18 let ("střední škola" a "učiliště")	osoba	633	633	633	633	633
Celkem děti a mládež do 18 let věku	osoba	4 433	4 433	4 433	4 433	4 433

236	236	236	OŠS,OSA
715	715	715	OŠS,OSA
806	817	774	OŠS,OSA
2 043	2 024	1 978	OŠS,OSA
633	627	608	OŠS,OSA
4 433	4 419	4 311	x

Příspěvky zřízeným příspěvkovým a jiným organizacím

Výhled											
Název	Jednotka	2016	2017	2018	2019	2020	Rozpočet 2015	Rozpočet 2014	2013	2012	Sleduje
A - příspěvkové organizace města											
Klub kultury		14 418,0	14 770,5	15 119,7	15 473,6	15 816,3	14 507,7	14 153,7	15 319,5	12 336,0	
A) Mzdy	tis. Kč	6 299,2	6 494,5	6 699,0	6 910,1	7 127,7	6 115,7	5 914,6	5 787,3	5 383,4	EKO
B) Energie											x
voda	tis. Kč	194,9	200,6	209,2	214,9	220,6	189,2	1 598,7	1 581,2	2 079,0	EKO
teplo	tis. Kč	634,9	663,5	690,0	717,1	738,6	613,4				EKO
plyn	tis. Kč	93,9	96,2	98,6	101,1	103,5	91,7				EKO
el.energie	tis. Kč	767,4	811,4	848,4	887,2	913,3	747,1				EKO
C) Opravy											x
místní kulturní zařízení (Ma,Ja,Mí,Vé,Sa)	tis. Kč	497,8	502,8	507,3	511,9	516,5	492,4	489,6	489,6	499,6	KCR
ost.majetek (KK, Reduta, Jezuitská kolej)	tis. Kč	7,7	7,8	7,9	8,0	8,1	7,6	10,4			KCR
D) Velké jednorázové akce											x
ples města (raut)	tis. Kč	101,7	102,7	103,6	104,5	105,4	100,6	100,0	47,0	48,0	KST
Slovácké slavnosti vína (z fondu města)	tis. Kč	1 089,6	1 113,6	1 135,8	1 156,2	1 176,9	1 189,4	1 407,9	1 461,6	1 673,0	odkaz
- část bude městu fakturována (dotace od	tis. Kč	-300,0	-300,0	-300,0	-300,0	-300,0	-300,0	-300,0			KCR
Zpravodaj města	tis. Kč	233,0	235,3	237,4	239,5	241,7	230,5	229,2	229,2	233,9	KST
projekt TSTTT	tis. Kč	71,9	72,6	73,3	74,0	74,7	71,1	70,7	70,7	72,1	OŽP
slavn.ukonč.roku města (ze soc.fondu)	tis. Kč	85,7	87,4	89,0	90,6	92,2	83,9	83,8	81,2	80,1	odkaz
E) Ostatní provoz											x
základ: služby pro jednání ZM, RM a ost.akce	tis. Kč	236,8	239,2	241,4	243,6	245,8	234,2	232,9	232,9	237,6	KST
kulturní akce města	tis. Kč	215,4	217,6	219,6	221,6	223,6	213,1	211,9	211,9	216,2	KCR
Vánoční strom města (výzdoba)	tis. Kč	20,0	20,2	20,4	20,6	20,8	300,0				KCR
Jezuitská - Expozice+ost.pronájmy	tis. Kč	1 073,1	1 083,8	1 093,6	1 103,4	1 113,3	1 061,4	1 055,3	1 055,3	177,8	KCR
ostatní činnost dle zřiz.litiny	tis. Kč	2 630,4	2 656,7	2 680,6	2 704,7	2 729,0	2 601,8	2 584,1	2 693,4	2 437,6	KCR
pronájem: Jezuitská k: Galerie J.Uprky	tis. Kč	326,1	326,1	326,1	326,1	326,1	326,1	326,1	326,1		odkaz
Expozice města	tis. Kč	65,8	65,8	65,8	65,8	65,8	65,8	65,8	65,8		odkaz
nádvoří,chodby	tis. Kč	72,7	72,7	72,7	72,7	72,7	72,7	72,7	109,0		odkaz
budovy KK (kvůli DPH 2009-2013)	tis. Kč								877,3	870,0	odkaz
odpisy majetku	tis. Kč										EKO

Výhled							Rozpočet				
Název	Jednotka	2016	2017	2018	2019	2020	2015	2014	2013	2012	Sleduje
Městská kina		6 065,4	5 261,8	5 361,3	5 463,0	5 560,2	5 974,9	5 853,1	5 846,7	5 698,9	
A) Mzdy	tis. Kč	1 615,9	1 666,0	1 718,5	1 772,6	1 828,5	1 568,8	1 517,3	1 484,6	2 137,3	EKO
B) Energie											x
voda	tis. Kč	36,4	37,5	39,1	40,2	41,3	35,3	485,8	480,5	331,8	EKO
teplo	tis. Kč	182,3	190,5	198,1	205,9	212,1	176,1				EKO
plyn	tis. Kč										EKO
el.energie	tis. Kč	295,2	312,1	326,3	341,2	351,2	287,4				EKO
C) Opravy	tis. Kč	151,7	153,2	154,5	155,9	157,3	150,0	120,0			KCR
D) Velké jednorázové akce											x
Film a škola (Zlatý fond)	tis. Kč	50,6	51,1	51,5	52,0	52,4	50,0	50,0	50,0	50,0	KCR
Malovásek a Bijásek	tis. Kč	40,4	40,8	41,2	41,6	42,0	40,0	40,0	40,0	40,0	KCR
Hradištské kulturní léto	tis. Kč	70,8	71,5	72,1	72,8	73,4	70,0	130,0	70,0	80,0	KCR
Seminář archivního filmu	tis. Kč								80,0	80,0	KCR
Seminář britského filmu	tis. Kč	101,1	102,1	103,0	104,0	104,9	100,0		80,0	80,0	KCR
E) Ostatní provoz											x
základní příspěvek na ostatní provoz	tis. Kč	2 181,0	2 202,8	2 222,7	2 242,7	2 262,9	2 157,3	2 212,6	2 264,2	1 560,9	KCR
pronájem budovy Hvězdy (kvůli DPH 2012-2013)	tis. Kč	905,8					905,8	905,8	905,8	922,3	odkaz
odpisy majetku	tis. Kč	434,2	434,2	434,2	434,2	434,2	434,2	391,6	391,6	416,7	EKO
Slovácké divadlo		19 496,5	19 273,9	19 735,1	20 209,1	20 868,2	22 170,9	20 697,4	9 431,5	23 645,6	
A) Mzdy	tis. Kč	11 780,9	11 451,0	11 811,7	12 183,7	12 567,5	14 558,1	14 079,5	12 833,7	14 508,6	EKO
kompenzace dotací (příspěvky státu a kraje)	tis. Kč							-2 000,0	-11 100,0		EKO
B) Energie											x
voda	tis. Kč	70,1	72,2	75,3	77,4	79,5	68,0	1 164,8	1 152,1	1 290,1	EKO
teplo	tis. Kč										EKO
plyn	tis. Kč	836,7	856,9	878,3	900,8	922,4	816,9				EKO
el.energie	tis. Kč	319,5	337,8	353,2	369,3	380,2	311,1				EKO
C) Opravy	tis. Kč	505,5	510,6	515,1	519,8	524,5	500,0	510,0			KCR
D) Velké jednorázové akce	tis. Kč										x
E) Ostatní provoz											x
základní příspěvek na ostatní provoz	tis. Kč	6 162,9	6 224,5	6 280,5	6 337,0	6 394,1	6 095,8	6 048,1	6 545,7	7 046,9	KCR
mikroporty 2014 (vratka půjčky 201-2019)	tis. Kč	-179,0	-179,0	-179,0	-179,0		-179,0	895,0			EKO
odpisy majetku	tis. Kč									800,0	EKO

Výhled							Rozpočet	Rozpočet			
Název	Jednotka	2016	2017	2018	2019	2020	2015	2014	2013	2012	Sleduje
Knihovna B.B.Buchlovana		12 425,5	12 751,8	13 090,8	13 440,0	13 793,7	12 118,5	11 801,6	11 631,5	13 052,0	
A) Mzdy	tis. Kč	9 006,5	9 281,2	9 573,6	9 875,1	10 186,2	8 744,2	8 456,6	8 274,6	8 324,7	EKO
B) Energie											x
voda	tis. Kč	19,0	19,6	20,4	21,0	21,6	18,4	484,4	479,1	499,7	EKO
teplo	tis. Kč										EKO
plyn	tis. Kč	187,4	191,9	196,7	201,7	206,5	183,0				EKO
el.energie	tis. Kč	304,0	321,4	336,0	351,4	361,7	296,0				EKO
C) Opravy	tis. Kč	77,8	78,6	79,3	80,0	80,8	77,0	79,5			KCR
D) Velké jednorázové akce	tis. Kč										x
E) Ostatní provoz											x
základní příspěvek na ostatní provoz	tis. Kč	2 830,8	2 859,1	2 884,8	2 910,8	2 937,0	2 800,0	2 781,0	2 877,8	4 227,6	KCR
odpisy majetku	tis. Kč										EKO
Senior centrum Uherské Hradiště		2 259,8	2 311,6	2 364,1	2 417,8	2 471,5	2 211,1	2 164,8	2 158,3	2 229,4	
A) Mzdy	tis. Kč	1 180,5	1 217,1	1 255,5	1 295,0	1 335,8	1 146,1	1 108,5	1 084,6	1 759,6	EKO
B) Energie											x
voda	tis. Kč	18,5	19,0	19,8	20,3	20,8	18,0	118,9	117,6	106,5	EKO
teplo	tis. Kč	74,0	77,3	80,4	83,6	86,1	71,5				EKO
plyn	tis. Kč										EKO
el.energie	tis. Kč	33,5	35,4	37,0	38,7	39,8	32,6				EKO
C) Opravy	tis. Kč	146,6	148,1	149,4	150,7	152,1	145,0	155,4			SSZ
D) Velké jednorázové akce											x
E) Ostatní provoz											x
základní příspěvek na ostatní provoz	tis. Kč	196,6	198,5	200,3	202,1	203,9	194,4	182,1	356,1	363,3	SSZ
rezerva na ne/dotace státu, kraje, ...	tis. Kč	610,1	616,2	621,7	627,3	633,0	603,5	600,0	600,0		EKO
odpisy majetku	tis. Kč										EKO
Sportoviště města p.o.		9 214,6	9 518,6	9 812,6	10 109,8	10 372,4	8 987,7	8 798,5	8 996,5	8 903,2	
A) Mzdy	tis. Kč	4 123,7	4 251,5	4 385,5	4 523,6	4 666,1	4 003,6	3 871,9	3 788,6	2 776,0	EKO
B) Energie											x
voda	tis. Kč	455,5	468,9	489,0	502,4	515,8	442,1	2 916,1	2 884,2	5 475,2	EKO
teplo	tis. Kč	385,6	402,9	419,0	435,5	448,6	372,5				EKO
plyn	tis. Kč	41,9	42,9	44,0	45,1	46,2	40,9				EKO
el.energie	tis. Kč	2 163,7	2 287,7	2 391,9	2 501,2	2 574,8	2 106,6				EKO
C) Opravy	tis. Kč	1 041,3	1 051,7	1 061,2	1 070,8	1 080,4	1 030,0	1 020,0			OŠS
D) Velké jednorázové akce											x
Hokejová škola Luďka Bukače	tis. Kč	0,3	0,3	0,3	0,3	0,3	0,3	62,0	1,5	185,0	OŠS
Hokejová škola Ondřeje Pavelce	tis. Kč	25,8	26,0	26,3	26,5	26,7	25,5				OŠS
E) Ostatní provoz											x
základní příspěvek na ostatní provoz	tis. Kč	976,8	986,6	995,5	1 004,4	1 013,5	966,2	928,4	2 322,2	467,0	OŠS
odpisy majetku	tis. Kč										EKO

Výhled							Rozpočet		Rozpočet		Sleduje	
Název	Jednotka	2016	2017	2018	2019	2020	2015	2014	2013	2012		
Aquapark UH, p.o.		1 439,6	1 473,7	1 505,4	1 537,8	1 566,0	1 413,0	1 391,5	1 902,6	1 550,0		
A) Mzdy	tis. Kč	241,9	249,4	257,2	265,3	273,7	234,8	227,1	222,2	500,0	EKO	
B) Energie											x	
voda	tis. Kč	22,7	23,4	24,4	25,1	25,8	22,0	336,7	333,0	300,0	EKO	
teplo	tis. Kč	123,2	128,7	133,8	139,1	143,3	119,0				EKO	
plyn	tis. Kč										EKO	
el.energie	tis. Kč	210,2	222,2	232,3	242,9	250,0	204,7				EKO	
C) Opravy	tis. Kč	715,8	722,9	729,5	736,0	742,6	708,0	800,0			OŠS	
D) Velké jednorázové akce	tis. Kč										x	
E) Ostatní provoz											x	
základní příspěvek na ostatní provoz	tis. Kč	125,8	127,1	128,2	129,4	130,6	124,5	27,7	1 347,4	750,0	OŠS	
odpisy majetku	tis. Kč										EKO	
MŠ Svatováclavská		4 037,1	4 121,2	4 202,9	4 283,2	4 354,3	3 965,0	3 761,4	3 945,1	4 044,0		
A) Mzdy: hlavní činnost	tis. Kč	100,0	100,0	100,0	100,0	100,0	100,0	100,0	100,0	70,7	RM	
doplňková činnost	tis. Kč	26,2	30,1	34,2	38,4	42,7	22,5	18,4	15,9		EKO	
B) Energie											x	
voda	tis. Kč	225,2	231,8	241,7	248,3	254,9	218,6	1 317,8	1 303,4	2 628,6	EKO	
teplo	tis. Kč	601,0	628,0	653,1	678,8	699,2	580,6				EKO	
plyn	tis. Kč	338,5	346,7	355,3	364,4	373,1	330,5				EKO	
el.energie	tis. Kč	229,5	242,7	253,8	265,4	273,2	223,4				EKO	
C) Opravy	tis. Kč	748,5	756,0	762,8	769,7	776,6	740,4	458,0			OŠS	
D) Velké jednorázové akce	tis. Kč										x	
E) Ostatní provoz											x	
základní příspěvek na ostatní provoz	tis. Kč	1 768,2	1 785,9	1 802,0	1 818,2	1 834,6	1 749,0	2 017,1	2 525,8	1 344,7	OŠS	
vratka příspěvku (zahradu 2014)	tis. Kč							-150,0			EKO	
odpisy majetku	tis. Kč										EKO	

Výhled							Rozpočet		Rozpočet		Sleduje
Název	Jednotka	2016	2017	2018	2019	2020	2015	2014	2013	2012	
ZŠ UNESCO	součet	4 459,8	4 564,4	4 663,9	4 868,6	4 955,2	4 375,1	4 144,5	4 261,0	4 209,8	
A) Mzdy: hlavní činnost: správa	tis. Kč	100,0	100,0	100,0	100,0	100,0	100,0	100,0	100,0	75,4	RM
psycholog	tis. Kč	125,0	125,0	125,0	125,0	125,0	125,0				OŠS
doplňková činnost	tis. Kč	272,3	283,8	295,9	308,3	321,2	261,4	249,5	242,0		EKO
B) Energie											x
voda	tis. Kč	167,9	172,8	180,2	185,1	190,0	163,0	1 466,2	1 450,2	2 572,9	EKO
teplo	tis. Kč	673,4	703,7	731,8	760,6	783,4	650,6				EKO
plyn	tis. Kč	279,6	286,4	293,5	301,0	308,2	273,0				EKO
el.energie	tis. Kč	430,3	455,0	475,7	497,4	512,0	418,9				EKO
C) Opravy	tis. Kč	327,6	330,8	333,8	336,8	339,9	324,0	433,0			OŠS
D) Velké jednorázové akce	tis. Kč										x
E) Ostatní provoz											x
základní příspěvek na ostatní provoz	tis. Kč	2 147,2	2 168,7	2 188,2	2 207,9	2 227,8	2 123,9	2 000,9	2 468,8	1 561,6	OŠS
archiv města (přísp.na energie)	tis. Kč	41,6	43,2	44,9	46,4	47,7	40,4				SMM
vrátka příspěvku (učebny 2013)	tis. Kč	-105,1	-105,1	-105,1			-105,1	-105,1			EKO
odpisy majetku	tis. Kč										EKO
ZŠ Za Alejí		4 184,2	4 289,7	4 389,9	4 565,9	4 650,6	4 101,6	3 913,3	3 994,1	3 952,2	
A) Mzdy: hlavní činnost: správa	tis. Kč	100,0	100,0	100,0	100,0	100,0	100,0	100,0	100,0	147,3	RM
psycholog	tis. Kč	125,0	125,0	125,0	125,0	125,0	125,0				OŠS
doplňková činnost	tis. Kč	266,7	278,1	290,0	302,3	314,9	256,0	244,3	236,9		EKO
B) Energie											x
voda	tis. Kč	207,6	213,7	222,9	229,0	235,1	201,5	1 457,9	1 442,0	2 155,1	EKO
teplo	tis. Kč	850,7	889,0	924,6	961,0	989,8	821,9				EKO
plyn	tis. Kč	11,5	11,8	12,1	12,4	12,7	11,2				EKO
el.energie	tis. Kč	474,8	502,0	524,9	548,9	565,1	462,3				EKO
C) Opravy	tis. Kč	510,6	515,7	520,3	525,0	529,7	505,0	1 175,0			OŠS
D) Velké jednorázové akce	tis. Kč										x
E) Ostatní provoz											x
základní příspěvek na ostatní provoz	tis. Kč	1 714,0	1 731,1	1 746,7	1 762,4	1 778,3	1 695,3	1 012,7	2 215,2	1 649,8	OŠS
vrátka příspěvku (učebny 2013)	tis. Kč	-76,6	-76,6	-76,6			-76,6	-76,6			EKO
odpisy majetku	tis. Kč										EKO

Výhled							Rozpočet				
Název	Jednotka	2016	2017	2018	2019	2020	2015	2014	2013	2012	Sleduje
ZŠ Sportovní		3 622,1	3 692,0	3 757,7	3 973,2	4 028,9	3 564,6	3 361,8	3 539,4	3 285,6	
A) Mzdy: hlavní činnost: správa	tis. Kč	100,0	100,0	100,0	100,0	100,0	100,0	100,0	100,0	34,6	RM
psycholog	tis. Kč	125,0	125,0	125,0	125,0	125,0	125,0				OŠS
doplňková činnost	tis. Kč							-38,9	-40,2		EKO
B) Energie											x
voda	tis. Kč	159,0	163,7	170,7	175,4	180,1	154,3	908,3	898,4	1 644,5	EKO
teplo	tis. Kč	487,4	509,3	529,7	550,5	567,0	470,9				EKO
plyn	tis. Kč	23,0	23,6	24,2	24,8	25,4	22,5				EKO
el.energie	tis. Kč	292,6	309,4	323,5	338,3	348,3	284,9				EKO
C) Opravy	tis. Kč	303,3	306,3	309,1	311,9	314,7	300,0	300,0			OŠS
D) Velké jednorázové akce	tis. Kč										x
E) Ostatní provoz											x
základní příspěvek na ostatní provoz	tis. Kč	2 282,8	2 305,6	2 326,4	2 347,3	2 368,5	2 258,0	2 243,4	2 581,2	1 846,5	OŠS
vrátka příspěvku (učebny 2013)	tis. Kč	-151,0	-151,0	-150,9			-151,0	-151,0		-240,0	OŠS
odpisy majetku	tis. Kč										EKO
ZŠ Větrná (vč. MŠ Lomená)		4 240,2	4 336,4	4 429,4	4 607,7	4 688,8	4 160,5	3 923,8	4 066,5	4 038,9	
A) Mzdy: hlavní činnost: správa	tis. Kč	130,0	130,0	130,0	130,0	130,0	130,0	130,0	130,0	194,6	RM
psycholog	tis. Kč	125,0	125,0	125,0	125,0	125,0	125,0				OŠS
doplňková činnost	tis. Kč	292,6	305,7	319,5	333,6	348,2	280,3	266,8	258,3		EKO
B) Energie											x
voda	tis. Kč	213,0	219,3	228,7	235,0	241,3	206,7	1 295,8	1 281,6	2 018,2	EKO
teplo	tis. Kč	640,6	669,4	696,2	723,6	745,3	618,9				EKO
plyn	tis. Kč	170,5	174,6	179,0	183,6	188,0	166,5				EKO
el.energie	tis. Kč	347,5	367,4	384,1	401,7	413,5	338,3				EKO
C) Opravy	tis. Kč	444,8	449,3	453,3	457,4	461,5	440,0	540,0			OŠS
D) Velké jednorázové akce	tis. Kč										x
E) Ostatní provoz											x
základní příspěvek na ostatní provoz	tis. Kč	1 962,3	1 981,9	1 999,7	2 017,7	2 035,9	1 940,9	1 827,3	2 396,6	1 826,1	OŠS
vrátka příspěvku (učebny 2013)	tis. Kč	-86,2	-86,2	-86,1			-86,2	-86,2			EKO
vrátka příspěvku (zahrada 2014)								-50,0			EKO
odpisy majetku	tis. Kč										EKO

Výhled							Rozpočet				
Název	Jednotka	2016	2017	2018	2019	2020	2015	2014	2013	2012	Sleduje
ZŠ Mařatice		1 367,8	1 388,2	1 408,7	1 429,0	1 448,9	1 347,6	1 271,8	1 286,3	1 283,3	
A) Mzdy: hlavní činnost: správa	tis. Kč	50,0	50,0	50,0	50,0	50,0	50,0	50,0	50,0	66,4	RM
psycholog	tis. Kč	60,0	60,0	60,0	60,0	60,0	60,0				OŠS
doplňková činnost	tis. Kč	61,0	64,5	68,1	71,8	75,6	57,8	54,2	52,0		EKO
B) Energie											x
voda	tis. Kč	47,6	49,0	51,1	52,5	53,9	46,2	266,0	263,1	454,0	EKO
teplo	tis. Kč										EKO
plyn	tis. Kč	209,1	214,2	219,5	225,1	230,5	204,1				EKO
el.energie	tis. Kč	23,4	24,7	25,8	27,0	27,8	22,8				EKO
C) Opravy	tis. Kč	160,7	162,4	163,8	165,3	166,8	159,0	159,0			OŠS
D) Velké jednorázové akce	tis. Kč										x
E) Ostatní provoz											x
základní příspěvek na ostatní provoz	tis. Kč	755,9	763,5	770,4	777,3	784,3	747,7	742,5	921,2	763,0	OŠS
odpisy majetku	tis. Kč										EKO
ZŠ Jarošov (vč. MŠ Jarošov)		1 987,1	2 032,1	2 077,1	2 120,3	2 158,7	1 949,8	1 759,5	1 879,7	1 843,6	
A) Mzdy: hlavní činnost: správa	tis. Kč	80,0	80,0	80,0	80,0	80,0	80,0	80,0	80,0	40,2	RM
psycholog	tis. Kč	60,0	60,0	60,0	60,0	60,0	60,0				OŠS
doplňková činnost	tis. Kč	80,5	85,5	90,7	96,1	101,7	75,9	70,7	67,5		EKO
B) Energie											x
voda	tis. Kč	192,1	197,8	206,3	212,0	217,7	186,5	726,3	718,4	1 322,2	EKO
teplo	tis. Kč	193,0	201,7	209,8	218,0	224,5	186,5				EKO
plyn	tis. Kč	191,0	195,6	200,5	205,6	210,5	186,5				EKO
el.energie	tis. Kč	191,5	202,5	211,7	221,4	227,9	186,5				EKO
C) Opravy	tis. Kč	711,7	718,9	725,3	731,9	738,4	704,0	416,0			OŠS
D) Velké jednorázové akce	tis. Kč										x
E) Ostatní provoz											x
základní příspěvek na ostatní provoz	tis. Kč	287,2	290,1	292,7	295,4	298,0	284,1	566,5	1 013,8	481,2	OŠS
vrátka příspěvku (zahrada 2014)	tis. Kč							-100,0			EKO
odpisy majetku	tis. Kč										EKO

Výhled							Rozpočet		Rozpočet		Sleduje
Název	Jednotka	2016	2017	2018	2019	2020	2015	2014	2013	2012	
Dům dětí a mládeže		1 023,2	1 043,4	1 063,4	1 083,8	1 103,4	1 004,6	988,6	1 016,1	1 012,0	
A) Mzdy	tis. Kč	279,8	288,5	297,6	307,0	316,6	271,7	262,8	257,1	173,2	EKO
B) Energie											x
voda	tis. Kč	25,6	26,4	27,5	28,3	29,1	24,8	138,3	136,8	342,5	EKO
teplo	tis. Kč	11,9	12,4	12,9	13,4	13,8	11,5				EKO
plyn	tis. Kč	55,6	56,9	58,3	59,8	61,2	54,3				EKO
el.energie	tis. Kč	52,8	55,8	58,3	61,0	62,8	51,4				EKO
C) Opravy	tis. Kč	25,3	25,5	25,8	26,0	26,2	25,0	30,0			OŠS
D) Velké jednorázové akce	tis. Kč										x
E) Ostatní provoz											x
základní příspěvek na ostatní provoz	tis. Kč	572,2	577,9	583,1	588,3	593,6	565,9	557,6	622,2	496,3	OŠS
odpisy majetku	tis. Kč										EKO
B - obecně prospěšné společnosti města											
Petrklíč, o.p.s.		923,4	945,6	968,2	990,7	1 012,7	903,4	884,6	874,9	879,1	
A) mzdy	tis. Kč	397,4	409,7	422,6	435,9	449,7	385,8	373,1	365,1	365,8	SSZ
B) energie	tis. Kč	158,3	164,5	170,8	176,7	181,5	153,8	149,8	148,1	144,2	SSZ
C) Opravy	tis. Kč										SSZ
D) Velké jednorázové akce	tis. Kč										SSZ
E) Ostatní provoz	tis. Kč	367,8	371,4	374,8	378,1	381,5	363,7	361,7	361,7	369,0	SSZ
Park Rochus, o.p.s.		896,6	918,8	941,4	964,1	986,4	876,5	857,3	847,0	837,0	
A) Mzdy	tis. Kč	435,4	448,9	463,0	477,6	492,6	422,7	408,8	400,0	518,6	APR
B) Energie	tis. Kč	138,7	144,1	149,7	154,8	159,1	134,8	131,3	129,8	126,4	APR
C) Opravy	tis. Kč										APR
D) Velké jednorázové akce	tis. Kč										APR
E) Ostatní provoz	tis. Kč	322,5	325,8	328,7	331,6	334,6	319,0	317,2	317,2	192,0	APR
CELKEM	tis. Kč	92 060,9	92 693,7	94 891,6	97 537,6	99 836,2	93 632,5	89 727,2	80 996,7	92 800,6	x



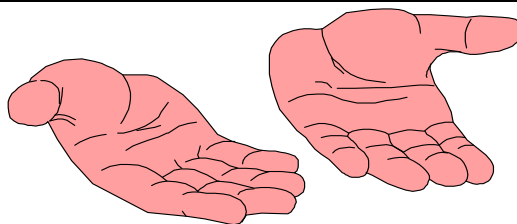
Dotace, příspěvky a dary (mimo běžný provoz zřízených organizací)

Výhled						
Název	Jednotka	2016	2017	2018	2019	2020
Tvorba (Zdroje)						
<i>Základní příděl pro poskytování dotací, příspěvků a darů z rozpočtu města je</i>						
1. celkový "výnos z odvodu z loterií, výherních hracích přístrojů a jiných podobných her", získaný do rozpočtu města za uplynulý kalendářní rok						
2. procentuální podíl výnosů z daňových příjmů města uvedených v druhové třídě 1, snížených o daň z příjmů placenou městem						
1. Výtěžek za uplynulý kalendář.rok - loterie	100%	1 176,0	1 202,0	1 225,0	1 247,0	1 269,0
- VHP aj.tech.zařízení	100%	12 276,0	12 546,0	12 797,0	13 027,0	13 261,0
2. Podíl z výnosů města na daních	1,50%					
	1,00%					
	0,50%					
	0,00%					
Základní příděl celkem	tis. Kč	13 452,0	13 748,0	14 022,0	14 274,0	14 530,0

Rozpočet	Rozpočet		
2015	2014	2013	Sleduje
1 150,0	1 140,0	895,5	odkaz
12 000,0	12 562,6	13 402,8	odkaz
1 534,0	3 035,0	3 757,0	
14 684,0	16 737,6	18 055,3	

Použití						
1. Přímý zájem - Letní filmová škola (AČFK)	dle smlouvy	1 750,0	1 750,0	1 750,0	1 750,0	1 750,0
- Vysokoškolské vzdělávání (UTB, VŠB)	dle smlouvy	988,9	988,9	988,9	988,9	988,9
- Slovácké slavnosti vína (Klub kultury)	8,10%	1 089,6	1 113,6	1 135,8	1 156,2	1 176,9
- Ligový fotbal (1.FC Slovácko)	30,60%	4 116,3	4 206,9	4 290,7	4 367,8	4 446,2
- Slovácké léto v UH (o.s. Staroměstí šohajáci)	1,40%	188,3	192,5	196,3	199,8	203,4
- Přísp.org.(kompenzace za dotace Nadace DKS)	pevná částka					
2. Obecný zájem - Finanční dary v kompetenci RM	1,00%	134,5	137,5	140,2	142,7	145,3
- Finanční dary v kompetenci ZM	1,00%	134,5	137,5	140,2	142,7	145,3
- Věcné dary do 5 tis. Kč/kus (Usnesení RM 436/29 29.3.2)	1,50%	201,8	206,2	210,3	214,1	218,0
- Peněžní fondy	zbývající zdroje	4 848,1	5 014,9	5 169,6	5 311,8	5 456,0
Celkové výdaje na dotace, příspěvky a dary	100,00%	13 452,0	13 748,0	14 022,0	14 274,0	14 530,0

1 750,0	1 750,0	1 750,0	odkaz
988,9	988,9	1 005,8	odkaz
1 189,4	1 353,2	1 461,6	x
4 493,3	5 300,0	7 000,0	x
205,6	200,0		x
		600,0	x
146,8	167,4	180,5	x
146,8	167,4	180,5	x
220,3	251,1	270,7	x
5 542,9	6 559,6	5 595,9	x
14 684,0	16 737,6	18 055,3	



Peněžní fondy zřízené městem

Výhled						
Název	Jednotka	2016	2017	2018	2019	2020

Rozpočet	Rozpočet		
2015	2014	2013	Sleduje

A - fondy na poskytování dotací, příspěvků a darů v zájmu města

Celkové podíly pro rozdělení příjmu do fondů dle Pravidel pro rozdělování prostředků z loterií						
Fond obnovy historické architektury	3,9%	189,1	195,6	201,6	207,2	212,8
Fond životního prostředí	2,0%	97,0	100,3	103,4	106,2	109,1
Fond mládeže a vzdělávání	1,8%	87,3	90,3	93,1	95,6	98,2
Fond sportu	57,5%	2 787,7	2 883,6	2 972,5	3 054,3	3 137,2
Fond kultury	8,3%	402,4	416,2	429,1	440,9	452,8
Fond cestovního ruchu	1,7%	82,4	85,3	87,9	90,3	92,8
Fond sociální pomoci a prevence	24,8%	1 202,2	1 243,6	1 282,0	1 317,3	1 353,1
Celkový příděl do fondů města (podíl z loterií a daní)	100,0%	4 848,1	5 014,9	5 169,6	5 311,8	5 456,0

216,2	255,8	218,2	pravidla
110,9	131,2	111,9	pravidla
99,8	118,1	100,7	pravidla
3 187,2	3 771,8	3 217,6	pravidla
460,1	544,4	464,5	pravidla
94,2	111,5	95,1	pravidla
1 374,5	1 626,8	1 387,9	pravidla
5 542,9	6 559,6	5 595,9	odkaz

Fond obnovy historické architektury						
Zůstatek fondu k 1.lednu	tis. Kč	665,0	665,0	665,0	665,0	665,0
Příjmy fondu	tis. Kč	189,1	195,6	201,6	207,2	212,8
Čerpání fondu	tis. Kč	-189,1	-195,6	-201,6	-207,2	-212,8
Zůstatek fondu k 31.prosinci	tis. Kč	665,0	665,0	665,0	665,0	665,0

665,0	665,0	481,5	x
216,2	255,8	449,1	x
-216,2	-255,8	-265,6	APR
665,0	665,0	665,0	

Fond životního prostředí						
Zůstatek fondu k 1.lednu	tis. Kč	193,2	193,2	193,2	193,2	193,2
Příjmy fondu	tis. Kč	97,0	100,3	103,4	106,2	109,1
Čerpání fondu	tis. Kč	-97,0	-100,3	-103,4	-106,2	-109,1
Zůstatek fondu k 31.prosinci	tis. Kč	193,2	193,2	193,2	193,2	193,2

193,2	193,2	168,7	x
110,9	131,2	91,6	x
-110,9	-131,2	-67,1	OŽP
193,2	193,2	193,2	

Fond mládeže a vzdělávání						
Zůstatek fondu k 1.lednu	tis. Kč	3,7	3,7	3,7	3,7	3,7
Příjmy fondu	tis. Kč	87,3	90,3	93,1	95,6	98,2
Čerpání fondu	tis. Kč	-87,3	-90,3	-93,1	-95,6	-98,2
Zůstatek fondu k 31.prosinci	tis. Kč	3,7	3,7	3,7	3,7	3,7

3,7	3,7	45,3	x
99,8	118,1	31,7	x
-99,8	-118,1	-73,3	OŠS
3,7	3,7	3,7	

Výhled						
Název	Jednotka	2016	2017	2018	2019	2020
Fond sportu						
Zůstatek fondu k 1.lednu	tis. Kč	62,7	62,7	62,7	62,7	62,7
Příjmy fondu	tis. Kč	2 787,7	2 883,6	2 972,5	3 054,3	3 137,2
Čerpání fondu	tis. Kč	-2 787,7	-2 883,6	-2 972,5	-3 054,3	-3 137,2
Zůstatek fondu k 31.prosinci	tis. Kč	62,7	62,7	62,7	62,7	62,7
Fond kultury						
Zůstatek fondu k 1.lednu	tis. Kč	306,5	306,5	306,5	306,5	306,5
Příjmy fondu	tis. Kč	402,4	416,2	429,1	440,9	452,8
Čerpání fondu	tis. Kč	-402,4	-416,2	-429,1	-440,9	-452,8
Zůstatek fondu k 31.prosinci	tis. Kč	306,5	306,5	306,5	306,5	306,5
Fond cestovního ruchu						
Zůstatek fondu k 1.lednu	tis. Kč	9,9	9,9	9,9	9,9	9,9
Příjmy fondu	tis. Kč	82,4	85,3	87,9	90,3	92,8
Čerpání fondu	tis. Kč	-82,4	-85,3	-87,9	-90,3	-92,8
Zůstatek fondu k 31.prosinci	tis. Kč	9,9	9,9	9,9	9,9	9,9
Fond sociální pomoci a prevence						
Zůstatek fondu k 1.lednu	tis. Kč	5,2	5,2	5,2	5,2	5,2
Příjmy fondu	tis. Kč	1 202,2	1 243,6	1 282,0	1 317,3	1 353,1
Čerpání fondu	tis. Kč	-1 202,2	-1 243,6	-1 282,0	-1 317,3	-1 353,1
Zůstatek fondu k 31.prosinci	tis. Kč	5,2	5,2	5,2	5,2	5,2

Rozpočet	Rozpočet		
2015	2014	2013	Sleduje
62,7	62,7	144,2	x
3 187,2	3 771,8	3 305,3	x
-3 187,2	-3 771,8	-3 386,8	OŠS
62,7	62,7	62,7	
Fond kultury			
306,5	306,5	235,6	x
460,1	544,4	465,6	x
-460,1	-544,4	-394,8	KCR
306,5	306,5	306,5	
Fond cestovního ruchu			
9,9	9,9	9,1	x
94,2	111,5	75,2	x
-94,2	-111,5	-74,3	KCR
9,9	9,9	9,9	
Fond sociální pomoci a prevence			
5,2	5,2	260,2	x
1 374,5	1 626,8	1 388,8	x
-1 374,5	-1 626,8	-1 643,7	SSZ
5,2	5,2	5,2	

Výhled						
Název	Jednotka	2016	2017	2018	2019	2020

Rozpočet	Rozpočet		
2015	2014	2013	Sleduje

B - ostatní fondy města

Fond Slavností vína a otevřených památek						
Zůstatek fondu k 1.lednu	tis. Kč	142,1	142,1	142,1	142,1	142,1
Tvorba fondu - příspěvky z prostředků na dotace města	tis. Kč	1 089,6	1 113,6	1 135,8	1 156,2	1 176,9
- příspěvky od třetích osob	tis. Kč					
Čerpání fondu - výdaje na vlastní akci	tis. Kč	-1 089,6	-1 113,6	-1 135,8	-1 156,2	-1 176,9
- užívání emblému vinného sklepa (SYNOT)	tis. Kč	0,0	0,0	0,0	0,0	0,0
- poplatky OSA	tis. Kč					
Zůstatek fondu k 31.prosinci	tis. Kč	142,1	142,1	142,1	142,1	142,1

142,1	142,1	142,5	x
1 189,4	1 353,2	0,2	KCR
			KCR
-1 189,4	-1 353,2	-0,6	KCR
0,0	0,0	0,0	KCR
			KCR
142,1	142,1	142,1	

Fond rozvoje bydlení						
Zůstatek fondu k 1.lednu	tis. Kč	17 184,0	17 184,0	17 184,0	17 184,0	17 184,0
Tvorba fondu - splátky půjček: jistina	tis. Kč	5 252,3	3 665,8	2 803,9	2 013,8	921,4
úroky	tis. Kč	73,5	39,8	20,4	8,7	2,6
Čerpání fondu - nově poskytované půjčky	tis. Kč	-5 325,8	-3 705,7	-2 824,3	-2 022,5	-924,0
Zůstatek fondu k 31.prosinci	tis. Kč	17 184,0	17 184,0	17 184,0	17 184,0	17 184,0

18 606,0	18 606,0	15 510,3	x
6 388,4	5 907,4	5 533,4	EKO
121,0	180,4	401,3	EKO
-7 931,4	-6 087,8	-2 839,0	EKO
17 184,0	18 606,0	18 606,0	

Sociální fond (rozklad uveden v samostatné příloze)						
Zůstatek fondu k 1.lednu	tis. Kč	248,3	97,2	-23,0	-69,6	-188,8
Tvorba fondu	tis. Kč	2 531,5	2 607,6	2 685,0	2 766,3	2 848,7
Čerpání fondu	tis. Kč	-2 682,6	-2 727,8	-2 731,6	-2 885,5	-2 944,5
Zůstatek fondu k 31.prosinci	tis. Kč	97,2	-23,0	-69,6	-188,8	-284,6

274,6	407,9	575,9	x
2 538,7	2 491,3	2 195,9	EKO
-2 565,0	-2 624,6	-2 363,9	EKO
248,3	274,6	407,9	

Výhled						
Název	Jednotka	2016	2017	2018	2019	2020

Rozpočet	Rozpočet		
2015	2014	2013	Sleduje

C - OBRATY A ZŮSTATKY PENĚŽNÍCH FONDŮ MĚSTA CELKEM

Peněžní fondy celkem						
Zůstatek fondů k 1.lednu	tis. Kč	18 820,5	18 669,4	18 549,2	18 502,6	18 383,4
Příjmy	tis. Kč	13 795,0	12 441,8	11 814,7	11 256,8	10 405,6
Výdaje	tis. Kč	-13 946,1	-12 562,0	-11 861,3	-11 376,0	-10 501,4
Zůstatek fondů k 31.prosinci	tis. Kč	18 669,4	18 549,2	18 502,6	18 383,4	18 287,6

20 268,9	20 402,2	17 573,2	x
15 780,4	16 491,9	13 938,2	x
-17 228,7	-16 625,2	-11 109,2	x
18 820,6	20 268,9	20 402,2	x

Fond obnovy historické architektury	tis. Kč	665,0	665,0	665,0	665,0	665,0
Fond životního prostředí	tis. Kč	193,2	193,2	193,2	193,2	193,2
Fond mládeže a vzdělávání	tis. Kč	3,7	3,7	3,7	3,7	3,7
Fond sportu	tis. Kč	62,7	62,7	62,7	62,7	62,7
Fond kultury	tis. Kč	306,5	306,5	306,5	306,5	306,5
Fond cestovního ruchu	tis. Kč	9,9	9,9	9,9	9,9	9,9
Fond sociální pomoci a prevence	tis. Kč	5,2	5,2	5,2	5,2	5,2
Fond Slavností vína a otevřených památek	tis. Kč	142,1	142,1	142,1	142,1	142,1
Fond rozvoje bydlení	tis. Kč	17 184,0	17 184,0	17 184,0	17 184,0	17 184,0
Sociální fond	tis. Kč	97,2	-23,0	-69,6	-188,8	-284,6
Zůstatek fondu k 31.prosinci	tis. Kč	18 669,4	18 549,2	18 502,6	18 383,4	18 287,6

665,0	665,0	665,0	APR
193,2	193,2	193,2	OŽP
3,7	3,7	3,7	OŠS
62,7	62,7	62,7	OŠS
306,5	306,5	306,5	KCR
9,9	9,9	9,9	KCR
5,2	5,2	5,2	SSZ
142,1	142,1	142,1	EKO
17 184,0	18 606,0	18 606,0	EKO
248,3	274,6	407,9	EKO
18 820,5	20 268,9	20 402,2	x



Sociální fond

Výhled						
Název	Jednotka	2016	2017	2018	2019	2020
A - Tvorba sociálního fondu						
Základna - Odměny uvolněných členů zastupitelstva	tis. Kč	2 599,0	2 671,0	2 671,0	2 719,0	2 719,0
- Platy zaměstnanců - Městská policie	tis. Kč	9 557,5	9 853,9	10 164,0	10 484,2	10 814,5
- Ostatní (MěÚ)	tis. Kč	72 225,5	74 393,6	76 665,2	79 005,9	81 422,6
Procento odvodu do sociálního fondu ze základny	procento	3,00%	3,00%	3,00%	3,00%	3,00%
Zapojení zůstatku hotovosti z minulého roku	tis. Kč					
Tvorba sociálního fondu celkem	tis. Kč	2 531,50	2 607,60	2 685,00	2 766,30	2 848,70
B - Použití sociálního fondu						
Stravenky	tis. Kč	958,8	949,2	949,2	954,0	958,4
Penzijní přípojištění	tis. Kč	1 161,6	1 161,6	1 161,6	1 306,8	1 306,8
Osobní konta zaměstnanců	tis. Kč	354,2	404,8	404,8	404,8	455,4
Ostatní výdaje (kulturní a sportovní akce, jubilea, ...)	tis. Kč	208,0	212,2	216,0	219,9	223,9
Čerpání sociálního fondu celkem	tis. Kč	2 682,6	2 727,8	2 731,6	2 885,5	2 944,5
Výsledek hospodaření	tis. Kč	-151,1	-120,2	-46,6	-119,2	-95,8
Doporučený min.přebytek (na nedočerpání mezd)	4,00%	101,3	104,3	107,4	110,7	113,9

Rozpočet	Rozpočet		
2015	2014	2013	Sleduje
2 599,0	2 533,0	2 377,0	odkaz
9 279,0	9 062,6	8 495,0	odkaz
72 745,1	71 447,9	62 699,5	odkaz
3,00%	3,00%	3,00%	EKO
			EKO
2 538,70	2 491,30	2 207,10	
962,8	987,8	895,6	odkaz
1 037,4	1 066,8	953,4	odkaz
361,2	371,0	333,2	odkaz
203,6	199,0	197,1	odkaz
2 565,0	2 624,6	2 379,3	
-26,3	-133,3	-172,2	
101,5	99,7	88,3	

B1 - Stravenky						
Na stravenku není nárok při dovolené, úhradě stravného při pracovním jednání či pracovní době kratší jak 4 hodiny						
Podíl zaměstnavatele na úhradě - zaměstnanec	Kč/zam./den procento	49,50 Kč 55,00%	49,50 Kč 55,00%	49,50 Kč 55,00%	49,50 Kč 55,00%	55,00 Kč 55,00%
Podíl sociálního fondu na úhradě - zaměstnanec	Kč/zam./den procento	18,00 Kč 20,00%	18,00 Kč 20,00%	18,00 Kč 20,00%	18,00 Kč 20,00%	18,00 Kč 18,00%
Podíl soc.fondu na úhradě - člen vedení ZM (tj. starosta, místostarostové a uvolnění radní)	Kč/zam./den procento	67,50 Kč 75,00%	67,50 Kč 75,00%	67,50 Kč 75,00%	67,50 Kč 75,00%	73,00 Kč 73,00%
Podíl zaměstnance a uvolněného člena ZM na úhradě	Kč/zam./den procento	22,50 Kč 25,00%	22,50 Kč 25,00%	22,50 Kč 25,00%	22,50 Kč 25,00%	27,00 Kč 27,00%
Hodnota stravenky	Kč/zam./den	90,00 Kč	90,00 Kč	90,00 Kč	90,00 Kč	100,00 Kč
počet osob s nárokem na stravenku	osoby	250	250	250	250	250
počet pracovních dnů	dny	253	251	251	252	252
počet dnů dovolené	dny	-25	-25	-25	-25	-25
služební cesty, nemoc, neplacené volno,...	dny	-27	-27	-27	-27	-27
počet vydaných stravenek na osobu	dny	201	199	199	200	200
Celkové výdaje sociálního fondu na stravenky	tis. Kč	958,8	949,2	949,2	954,0	958,4
podíl z tvorby sociálního fondu	procento	37,9%	36,4%	35,4%	34,5%	33,6%
pozn.: celkové výdaje zaměstnavatele na stravné	tis. Kč	2 487,4	2 462,6	2 462,6	2 475,0	2 750,0

44,00 Kč 55,00%	44,00 Kč 55,00%	44,00 Kč 55,00%	tajemník
18,00 Kč 22,50%	18,00 Kč 22,50%	18,00 Kč 22,50%	tajemník a odborová organizace
62,00 Kč 77,50%	62,00 Kč 77,50%	62,00 Kč 77,50%	
18,00 Kč 22,50%	18,00 Kč 22,50%	18,00 Kč 22,50%	odkaz
80,00 Kč	80,00 Kč	80,00 Kč	x
255	262	235	x
251	251	252	odkaz
-25	-25	-25	EKO
-27	-27	-27	EKO
199	199	200	x
962,8	987,8	895,6	x
37,9%	39,6%	40,6%	x
2 232,8	2 294,1	2 068,0	x

Výhled						
Název	Jednotka	2016	2017	2018	2019	2020
B2 - Penzijní připojištění (příspěvek)						
Počet zaměstnanců celkem (MP+MěÚ)	osoby	260	260	260	260	260
Odpočet osob s výrazně zkrácenou prac.dobou (úklid)	osoby	-12	-12	-12	-12	-12
Odpočet osob ve zkušební lhůtě	osoby	-2	-2	-2	-2	-2
Odpočet osob bez uzavřené sml.o Penz.pojištění	osoby	-16	-16	-16	-16	-16
Osoby na mateřské dovolené s uzavřenou smlouvou o Penz.p	osoby	12	12	12	12	12
Počet osob s nárokem na připojištění	osoby	242	242	242	242	242
Příspěvek města na jednoho zaměstnance	Kč/zam./měs.	400,00 Kč	400,00 Kč	400,00 Kč	450,00 Kč	450,00 Kč
Celkové výdaje sociálního fondu na penzijní připojištění	tis. Kč	1 161,6	1 161,6	1 161,6	1 306,8	1 306,8
<i>podíl z tvorby sociálního fondu</i>	<i>procento</i>	<i>45,9%</i>	<i>44,5%</i>	<i>43,3%</i>	<i>47,2%</i>	<i>45,9%</i>

B3 - Osobní konta zaměstnanců (poukázky)						
Čerpání bude prováděno formou poskytování poukázek Ticket Multi, umožňujících využití v oblasti, kultury, sportu, tělovýchovy apod.						
Podíl na zaměstnance - běžná prac.doba	Kč/zam./rok	1 400 Kč	1 600 Kč	1 600 Kč	1 600 Kč	1 800 Kč
- prac. doba <4 hod./den	Kč/zam./rok	700 Kč	800 Kč	800 Kč	800 Kč	900 Kč
Celkové prostředky na osobní konta	tis. Kč	354,2	404,8	404,8	404,8	455,4
<i>podíl z tvorby sociálního fondu</i>	<i>procento</i>	<i>14,0%</i>	<i>15,5%</i>	<i>15,1%</i>	<i>14,6%</i>	<i>16,0%</i>

B4 - Ostatní výdaje sociálního fondu						
Životní jubilea (50 a 60 let věku)	tis. Kč	34,3	35,0	35,6	36,2	36,9
Pomoc v krizových situacích	tis. Kč	22,9	23,4	23,8	24,2	24,6
Pohoštění	tis. Kč	5,8	5,9	6,0	6,1	6,2
Sportovní den - pohoštění	tis. Kč	5,8	5,9	6,0	6,1	6,2
- služby	tis. Kč	45,7	46,6	47,4	48,3	49,2
Slavnostní ukončení a zahájení roku apod.	tis. Kč	85,7	87,4	89,0	90,6	92,2
Nákup knih, učebních pomůcek apod.	tis. Kč	1,0	1,0	1,0	1,0	1,0
Nájemné nebytových prostor	tis. Kč	3,4	3,5	3,6	3,7	3,8
Kulturní a sportovní akce	tis. Kč	0,0	0,0	0,0	0,0	0,0
Věcné dary	tis. Kč	3,4	3,5	3,6	3,7	3,8
Celkem ostatní výdaje		208,0	212,2	216,0	219,9	223,9

Rozpočet 2015	Rozpočet 2014	2013	Sleduje
265	272	245	odkaz
-12	-12	-12	EKO
-2	-2	-2	EKO
-16	-16	-16	EKO
12	12	12	EKO
247	254	227	x
350,00 Kč	350,00 Kč	350,00 Kč	taj.+odb.org.
1 037,4	1 066,8	953,4	x
40,9%	42,8%	43,2%	x

1 400 Kč	1 400 Kč	1 400 Kč	
700 Kč	700 Kč	700 Kč	
361,2	371,0	333,2	
14,2%	14,9%	15,1%	x

33,6	32,8	32,5	tajemník + odborová organizace
22,4	21,9	21,7	
5,7	5,6	5,5	
5,7	5,6	5,5	
44,7	43,7	43,3	
83,9	82,0	81,2	
1,0	1,0	1,0	
3,3	3,2	3,2	
0,0	0,0	0,0	
3,3	3,2	3,2	
203,6	199,0	197,1	

Výhled						
Název	Jednotka	2016	2017	2018	2019	2020

Rozpočet	Rozpočet		
2015	2014	2013	Sleduje

B - Použití sociálního fondu dle rozpočtové skladby						
pol. 5136 - Knihy, učební pomůcky, ...	tis. Kč	1,0	1,0	1,0	1,0	1,0
pol. 5164 - Nájemné	tis. Kč	3,4	3,5	3,6	3,7	3,8
pol. 5169 - nákup služeb	tis. Kč	1 090,2	1 083,2	1 085,6	1 092,9	1 099,8
pol. 5175 - pohoštění	tis. Kč	11,6	11,8	12,0	12,2	12,4
pol. 5194 - věcné dary	tis. Kč	3,4	3,5	3,6	3,7	3,8
pol. 5499 - transfery obyvatelstvu	tis. Kč	1 573,0	1 624,8	1 625,8	1 772,0	1 823,7
Celkem výdaje sociálního fondu		2 682,6	2 727,8	2 731,6	2 885,5	2 944,5

1,0	1,0	1,0	odkaz
3,3	3,2	3,2	
1 091,4	1 113,5	1 020,1	
11,4	11,2	11,0	
3,3	3,2	3,2	
1 454,6	1 492,5	1 340,8	
2 565,0	2 624,6	2 379,3	

Půjčky poskytnuté z rozpočtu města (ne z fondů)

Výhled							Rozpočet	Rozpočet		
Název	Jednotka	2016	2017	2018	2019	2020	2015	2014	2013	Sleduje
Název firmy (dosud nspecifikovaná)										
- poskytnutí půjčky (od do)	tis. Kč									EKO
- splátka jistiny (od do)	tis. Kč									EKO
- splátka úroků (od do)	tis. Kč									EKO
Celkem	tis. Kč	0,0	0,0	0,0	0,0	0,0	0,0	0,0	0,0	



UKONČENO										
J.D.Production, s.r.o. - poskytnutí půjčky (2009)	tis. Kč									EKO
- splátka jistiny (2007-2014)	tis. Kč						465,0	840,0		EKO
- splátka úroků (2007-2014)	tis. Kč						60,3	60,0		EKO
Římskokatol.farnost - poskytnutí půjčky (2011)	tis. Kč									EKO
- splátka jistiny (2012-2014)	tis. Kč						209,6	278,7		EKO
- splátka úroků (2012-2014)	tis. Kč						0,4	1,3		EKO
Region Slovácko - poskytnutí půjčky (2013)	tis. Kč							-2 600,0		EKO
- splátka jistiny (2014)	tis. Kč						2 600,0			EKO
- splátka úroků	tis. Kč						0,9	1,0		EKO

Propagace a reprezentace města

Výhled						
Název	Jednotka	2016	2017	2018	2019	2020
Účast na veletrzích a výstavách zajišťovaná KCR						
Veletrhy - registr.,nájem,výstavba,panely, tiskoviny	dle inflace	101,7	102,7	103,6	104,5	105,4
- pohoštění	dle inflace	15,3	15,5	15,6	15,7	15,8
Účast na veletrzích a výstavách zajišťovaná KCR		117,0	118,2	119,2	120,2	121,2
Akce zajišťované APR						
Městský marketing - účast na veletrzích, prezentace mater.	dle inflace	30,7	31,0	31,3	31,6	31,9
- pohoštění na veletr. a prezentacích	dle inflace	8,7	8,8	8,9	9,0	9,1
Jarmarky a Selské trhy - mandátní odměna	dle inflace	272,2	274,9	277,4	279,9	282,4
Jarmarky a Selské trhy - provozní náklady	dle inflace	550,4	555,9	560,9	565,9	571,0
Jarmarky a Selské trhy - tržby (shodné s provoz.náklady)		-550,4	-555,9	-560,9	-565,9	-571,0
Brány památek dokořán - příspěvek kostelům	dle inflace	101,7	102,7	103,6	104,5	105,4
Den otevřených dveří památek - věcné dary	dle inflace	17,3	17,5	17,7	17,9	18,1
Akce zajišťované APR		430,6	434,9	438,9	442,9	446,9
Kulturní akce pořádané MěÚ						
Kronika města	dle inflace	41,1	41,5	41,9	42,3	42,7
osvobození města	dle inflace	19,3	19,5	19,7	19,9	20,1
Den dětí	dle inflace	48,0	48,5	48,9	49,3	49,7
setkání na Javořině	dle inflace	14,4	14,5	14,6	14,7	14,8
založení města	dle inflace	19,3	19,5	19,7	19,9	20,1
vznik republiky	dle inflace	9,7	9,8	9,9	10,0	10,1
vánoční strom	dle inflace	43,1	43,5	43,9	44,3	44,7
Ježíškova dílna	dle inflace	29,0	29,3	29,6	29,9	30,2
Výročí (založení města, kino Hvězda, ...)			1 000,0			
Velehrad 2013 (vč. filmu)						
ostatní	dle inflace	96,9	97,9	98,8	99,7	100,6
Kulturní akce pořádané MěÚ		320,8	1 324,0	327,0	330,0	333,0

Rozpočet	Rozpočet		
2015	2014	2013	Sleduje
100,6	100,0	100,0	KCR
15,1	15,0	15,0	KCR
115,7	115,0	115,0	
30,4	30,2	30,2	APR
8,6	8,6	4,6	APR
269,2	207,7	207,7	APR
544,4			APR
-544,4			APR
100,6	100,0	50,0	APR
17,1	17,0	8,1	APR
425,9	363,5	300,6	
40,7	40,5	40,5	KCR
19,1	19,0	19,0	KCR
47,5	47,2	47,2	KCR
14,2	14,1	14,1	KCR
19,1	19,0	19,0	KCR
9,6	9,5	9,5	KCR
42,6	42,4	42,4	KCR
28,7	28,5	28,5	KCR
		150,0	KCR
		400,0	KCR
95,8	95,3	95,3	KCR
317,3	315,5	865,5	

Výhled						
Název	Jednotka	2016	2017	2018	2019	2020

Rozpočet	Rozpočet		
2015	2014	2013	Sleduje

Akce z oblasti kultury a cestovního ruchu (mimo činnost Fondů - samostatná příloha)						
Podpora cestovního ruchu (prezentace, rozhledna, ...)	dle inflace	296,4	299,4	302,1	304,8	307,5
Propagační materiál	dle inflace	515,3	520,5	525,2	529,9	534,7

293,2	332,1	270,4	KCR
509,7	506,8	604,5	KCR

Sportovní akce pořádané MěÚ						
Dětský cykl.den a MTB Cross Country horských kol (do 2010 minitriatlon)	dle inflace	17,4	17,6	17,8	18,0	18,2
Sportovní hry ZŠ a MŠ (do 2010 Uherskohradištské sportovní dny)	dle inflace	16,3	16,5	16,6	16,7	16,9
Atletický čtyřboj žactva "O pohár starosty"	dle inflace	6,7	6,8	6,9	7,0	7,1
Plavecká soutěž měst	dle inflace	19,0	19,2	19,4	19,6	19,8
provoz hřiště Na Řádku (Kunovice)	dle inflace	95,8	96,8	97,7	98,6	99,5
Mistrovství Evropy 21 ve fotbale						
Hry VI. Letní olympiády dětí a mládeže ČR 2013						
k uvedeným akcím - Drobný hm.dlouhodobý majetek	dle inflace	30,4	30,7	31,0	31,3	31,6
- Nákup materiálu j.n.	dle inflace	11,4	11,5	11,6	11,7	11,8
- Pohoštění	dle inflace	3,7	3,7	3,7	3,7	3,7
- Věcné dary	dle inflace	16,2	16,4	16,5	16,6	16,7
Sportovní akce pořádané MěÚ		216,9	219,2	221,2	223,2	225,3

17,2	17,1	17,1	OŠS
16,1	16,0	16,0	OŠS
6,6	6,6	6,6	OŠS
18,8	18,7	18,7	OŠS
94,8	94,3	94,3	OŠS
2 100,0	1 500,0		OŠS
		100,0	OŠS
30,1	29,9	29,9	OŠS
11,3	11,2	11,2	OŠS
3,7	3,7	3,7	OŠS
16,0	15,9	15,9	OŠS
2 314,6	1 713,4	313,4	

Rekapitulace						
Účast na veletrzích a výstavách zajišťovaná KCR		117,0	118,2	119,2	120,2	121,2
Kulturní akce pořádané MěÚ		320,8	1 324,0	327,0	330,0	333,0
Sportovní akce pořádané MěÚ		216,9	219,2	221,2	223,2	225,3
Podpora cestovního ruchu (prezentace, rozhledna, ...)		296,4	299,4	302,1	304,8	307,5
Propagační materiál		515,3	520,5	525,2	529,9	534,7
Akce zajišťované APR		430,6	434,9	438,9	442,9	446,9
CELKEM		1 897,0	2 916,2	1 933,6	1 951,0	1 968,6

115,7	115,0	115,0	
317,3	315,5	865,5	
2 314,6	1 713,4	313,4	
293,2	332,1	270,4	
509,7	506,8	604,5	
425,9	363,5	300,6	
3 976,4	3 346,3	2 469,4	



Partnerská a spolupracující města

Výhled							Rozpočet				
Název	Jednotka	2016	2017	2018	2019	2020	2015	2014	2013	2012	Sleduje
Partnerská města											
Mayen (SRN)											KST
- malá delegace u nich (cestovné)	tis. Kč	10,0	10,0	10,0	10,0	10,0	10,0	10,0	10,0	10,0	
- malá delegace v UH	tis. Kč	15,0	15,0	15,0	15,0	15,0	15,0	15,0	15,0	15,0	
- velká delegace u nich (cestovné)	tis. Kč		80,0		80,0		80,0		80,0		
- velká delegace v UH	tis. Kč	45,0		45,0		45,0		45,0		45,0	
- překladatelská činnost	tis. Kč										
Bridgewater (GB)											KST
- malá delegace u nich (cestovné)	tis. Kč	25,0	25,0	25,0	25,0	25,0	25,0	25,0	25,0	25,0	
- malá delegace v UH	tis. Kč	15,0	15,0	15,0	15,0	15,0	15,0	15,0	15,0	15,0	
- velká delegace u nich (cestovné)	tis. Kč	45,0		45,0		45,0		45,0		45,0	
- velká delegace v UH	tis. Kč		35,0		35,0		35,0		35,0		
- překladatelská činnost	tis. Kč										
Skalica (SK)											KST
- malá delegace u nich (cestovné)	tis. Kč	2,0	2,0	2,0	2,0	2,0	2,0	2,0	2,0	2,0	
- malá delegace v UH	tis. Kč	15,0	15,0	15,0	15,0	15,0	15,0	15,0	15,0	15,0	
- velká delegace u nich (cestovné)	tis. Kč		10,0		10,0		10,0		10,0		
- velká delegace v UH	tis. Kč	25,0		25,0		25,0		25,0		25,0	
- překladatelská činnost	tis. Kč										
Priverno (I)											KST
- malá delegace u nich (cestovné)	tis. Kč	10,0	10,0	10,0	10,0	10,0	10,0	10,0	10,0	10,0	
- malá delegace v UH	tis. Kč	7,5	7,5	7,5	7,5	7,5	7,5	7,5	7,5	7,5	
- velká delegace u nich (cestovné)	tis. Kč		45,0		45,0		45,0		45,0		
- velká delegace v UH	tis. Kč	45,0		45,0		45,0		45,0		45,0	
- překladatelská činnost	tis. Kč	5,0	5,0	5,0	5,0	5,0	5,0	5,0	5,0	5,0	
Krosno (PL)											KST
- malá delegace u nich (cestovné)	tis. Kč	10,0	10,0	10,0	10,0	10,0	10,0	10,0	10,0	10,0	
- malá delegace v UH	tis. Kč	7,5	7,5	7,5	7,5	7,5	7,5	7,5	7,5	7,5	
- velká delegace u nich (cestovné)	tis. Kč		40,0		40,0		40,0		40,0		
- velká delegace v UH	tis. Kč	45,0		40,0		40,0		45,0		45,0	
- překladatelská činnost	tis. Kč										

Členství města ve sdruženích

Výhled						
Název	Jednotka	2016	2017	2018	2019	2020


Rozpočet	Rozpočet		
2015	2014	2013	Sleduje

A - Členství města						
SMO ČR - pevná složka	Kč	5 000 Kč	5 000 Kč	5 000 Kč	5 000 Kč	5 000 Kč
- pohyblivá složka	Kč/obyv.+inlace	2,06 Kč	2,10 Kč	2,14 Kč	2,18 Kč	2,22 Kč
SHS ČMS (úhrada do 31.3.)	Kč/obyvatel	1,00 Kč	1,00 Kč	1,00 Kč	1,00 Kč	1,00 Kč
Region Slovácko	Kč/obyvatel	6,00 Kč	6,00 Kč	6,00 Kč	6,00 Kč	6,00 Kč
Kolekt.člen.ve sdruž.hasičů Čech,Moravy a Slezka	Kč/obyvatel	1,00 Kč	1,00 Kč	1,00 Kč	1,00 Kč	1,00 Kč
Mikroregion Dolní Poolšaví	Kč/obyv.Mí,Vé,Sady	20,00 Kč	20,00 Kč	20,00 Kč	20,00 Kč	20,00 Kč
Sdružení obcí pro rozvoj Bařova kanálu a vodní cesty na řece Mora	Kč/obyvatel	5,00 Kč	5,00 Kč	5,00 Kč	5,00 Kč	5,00 Kč
sdružení tajemníků MěÚ	tis.Kč	5,0	5,0	5,0	5,0	5,0
Český institut interních auditorů	tis.Kč	3,0	3,0	3,0	3,0	3,0
člen Programu Zdravé město	tis.Kč	50,0	50,0	50,0	50,0	50,0
člen Asociace měst pro cyklisty	tis.Kč	10,0	10,0	10,0	10,0	10,0

5 000 Kč	5 000 Kč	5 000 Kč	KST
2,01 Kč	1,97 Kč	1,95 Kč	KST
1,00 Kč	1,00 Kč	1,00 Kč	KST
6,00 Kč	6,00 Kč	6,00 Kč	KST
1,00 Kč	1,00 Kč	1,00 Kč	KST
20,00 Kč	20,00 Kč	20,00 Kč	KST
5,00 Kč	5,00 Kč	5,00 Kč	KST
5,0	5,0	5,0	KST
3,0	3,0	3,0	KST
50,0	50,0	50,0	KST
10,0	10,0	10,0	KST

B - Členství zaměstnanců MěÚ dle usnesení RM 1241/81 ze dne 30.5.2006						
Česká komora autorizovaných architektů	tis.Kč/osoba	6,0	6,0	6,0	6,0	6,0
Česká komora autorizovaných inženýrů a techniků	tis.Kč/osoba	3,0	3,0	3,0	3,0	3,0
Sdružení pro rozvoj veřejného osvětlení	tis.Kč/osoba	0,4	0,4	0,4	0,4	0,4

6,0	6,0	6,0	APR
3,0	3,0	3,0	OIN
0,4	0,4	0,4	OD



Výhled						
Název	Jednotka	2016	2017	2018	2019	2020

Rozklad rozpočtu podle položek a celkových příspěvků

5167 - Služby školení a vzdělávání

Česká komora autorizovaných architektů	tis. Kč	6,0	6,0	6,0	6,0	6,0
Česká komora autorizovaných inženýrů a techniků	tis. Kč	3,0	3,0	3,0	3,0	3,0
Sdružení pro rozvoj veřejného osvětlení	tis. Kč	0,4	0,4	0,4	0,4	0,4
Celkem		9,4	9,4	9,4	9,4	9,4

5229 - Ostatní neinvestiční dotace neziskovým a pod. organizacím

Svaz měst a obcí ČR	tis.Kč	57,5	58,5	59,5	60,5	61,5
SHS ČMS (úhrada do 31.3.)	tis.Kč	25,5	25,5	25,5	25,5	25,5
Region Slovácko	tis.Kč	152,9	152,9	152,9	152,9	152,9
Kolekt.člen.ve sdruž.hasičů Čech,Moravy a Slezka	tis.Kč	25,5	25,5	25,5	25,5	25,5
Český institut interních auditorů	tis.Kč	3,0	3,0	3,0	3,0	3,0
sdružení tajemníků MěÚ	tis.Kč	5,0	5,0	5,0	5,0	5,0
člen Programu Zdravé město	tis.Kč	50,0	50,0	50,0	50,0	50,0
člen Asociace měst pro cyklisty	tis.Kč	10,0	10,0	10,0	10,0	10,0
Celkem		329,4	330,4	331,4	332,4	333,4

5329 - Ostatní neinvestiční dotace veřejným rozpočtům územní úrovně


Mikroregion Dolní Poolšaví	tis.Kč	55,6	55,6	55,6	55,6	55,6
Sdružení obcí pro rozvoj Baťova kanálu a vodní cesty na řece Mora	tis.Kč	127,4	127,4	127,4	127,4	127,4
Celkem		183,0	183,0	183,0	183,0	183,0

Rozpočet	Rozpočet		
2015	2014	2013	Sleduje

6,0	6,0	6,0	x
3,0	3,0	3,0	x
0,4	0,4	0,4	x
9,4	9,4	9,4	

56,4	56,3	55,8	x
25,5	26,1	26,1	x
152,9	156,3	156,3	x
25,5	26,1	26,1	x
3,0	3,0	3,0	x
5,0	5,0	5,0	x
50,0	50,0	50,0	x
10,0	10,0	10,0	x
328,3	332,8	332,3	

55,6	55,6	56,4	x
127,4	130,3	130,3	x
183,0	185,9	186,7	



Náhrada cestovních výdajů

Výhled						
Název	Jednotka	2016	2017	2018	2019	2020

A - Sazby dle Zákoníku práce a Vyhlášky

§ 189 z.č. 262/2006 Sb., zákoník práce a Vyhláška MPSV o cestovních náhradách platná pro daný rok (UH se řídí sazbou dle § 176)

1. Výše stravného za kalendářní den*						
od 5 do 12 hodin - rozpětí dle zákona	Kč					
od 12 do 18 hodin - rozpětí dle zákona	Kč					
nad 18 hodin - rozpětí dle zákona	Kč					
2. Bezplatné jídlo (bez rozlišení zda jde o snídani, oběd či večeři) - stravné je kráceno o hodnotu:						
od 5 do 12 hodin - sazba pro město	% / každé jídlo	-70%	-70%	-70%	-70%	-70%
od 12 do 18 hodin - sazba pro město	% / každé jídlo	-35%	-35%	-35%	-35%	-35%
nad 18 hodin - sazba pro město	% / každé jídlo	-25%	-25%	-25%	-25%	-25%

*) Nesjedná-li zaměstnavatel nebo neurčí před vysláním zaměstnance na pracovní cestu výši stravného, přísluší zaměstnanci stravné ve výši dolní sazby rozpětí

B - Rozhodnutí města

Výše stravného za kalendářní den						
od 5 do 12 hodin - sazba pro město	Kč	75,00	76,00	77,00	78,00	79,00
od 12 do 18 hodin - sazba pro město	Kč	113,00	114,00	115,00	116,00	117,00
nad 18 hodin - sazba pro město	Kč	175,00	176,00	177,00	178,00	179,00

Rozpočet	Rozpočet			
2015	2014	2013	2012	Sleduje

MPSV 435/2013 MPSV 472/2012 MPSV 492/2011

	67,- až 80,-	66,- až 79,-	64,- až 76,-	EKO	
	102,- až 123,-	100,- až 121,-	96,- až 116,-	EKO	
	160,- až 191,-	157,- až 188,-	151,- až 181,-	EKO	
	-70%	-70%	-70%	-20%	EKO
	-35%	-35%	-35%	-40%	EKO
	-25%	-25%	-25%	-40%	EKO



	74,00	73,00	70,00	66,00	EKO
	112,00	111,00	106,00	100,00	EKO
	174,00	173,00	166,00	160,00	EKO

Skladba a obsazení odborů a útvarů městského úřadu k 31.12. sledovaného roku

Výhled							Rožpočet			
Název	Jednotka	2016	2017	2018	2019	2020	2015	2014	2013	Sleduje
1100 KST: samospráva: tajemník (v rozpočtu zařazen do KST) odborní zaměstnanci provozní prac. - úklid - ost. (řidič, údržba, veř.služba)	osoby	1	1	1	1	1	1	1	1	KST
	osoby	12	12	12	12	12	12	12	12	KST
	osoby								14	KST
	osoby	1	1	1	1	1	1	1	4	KST
	osoby									KST
státní správa										
1000 EKO: samospráva státní správa	osoby	14	14	14	14	14	14	14	14	EKO
	osoby									EKO
1200 OIK: samospráva státní správa	osoby	13	13	13	13	13	13	13	13	OIK
	osoby									OIK
1300 PO: samospráva státní správa	osoby	10	10	10	10	10	10	10	10	PO
	osoby									PO
1400 APR: samospráva státní správa	osoby	6	6	6	6	6	9	13	5	APR
	osoby	6	6	6	6	6	6	6	7	APR
1500 SMM: samospráva odborní zaměstnanci provozní prac. - úklid - ost. (údržba, veř.služba)	osoby	13	13	13	13	13	13	13	13	SMM
	osoby	14	14	14	14	14	14	14		SMM
	osoby	3	3	3	3	3	3	3		SMM
	osoby									SMM
státní správa										
1600 OŽP: samospráva státní správa	osoby	4	4	4	4	4	4	4	4	OŽP
	osoby	11	11	11	11	11	11	11	11	OŽP
1700 OIN: samospráva státní správa	osoby	8	8	8	8	8	8	8	7	OIN
	osoby									OIN
1800 OD: samospráva státní správa	osoby	3	3	3	3	3	3	3	3	OD
	osoby	23	23	23	23	23	23	23	22	OD
1900 OŠS: samospráva státní správa	osoby	4	4	4	4	4	4	4	2	OŠS
	osoby	2	2	2	2	2	2	2	4	OŠS
2000 KCR: samospráva státní správa	osoby	4	4	4	4	4	4	4	4	KCR
	osoby									KCR
2100 SSZ: samospráva státní správa	osoby	3	3	3	3	3	3	3	2	SSZ
	osoby	25	25	25	25	25	27	30	23	SSZ
2200 SO: samospráva státní správa	osoby									SO
	osoby	9	9	9	9	9	9	9	9	SO
2300 ŽO: samospráva státní správa	osoby									ŽO
	osoby	14	14	14	14	14	14	14	14	ŽO
2400 UIAK: samospráva státní správa	osoby	2	2	2	2	2	2	2	2	UIAK
	osoby									UIAK
2500 OSA: samospráva státní správa	osoby									OSA
	osoby	17	17	17	17	17	17	17	17	OSA

Výhled						
Název	Jednotka	2016	2017	2018	2019	2020
Projekty hrazené Úřadem práce (osoby je nutné evidovat jako zaměstnance města)						
projekt Odborná praxe pro mládež do 30 let v ZK	osoby	5	5	5	5	5
projekt Veřejně prospěšné práce	osoby	5	5	5	5	5
Budoucí změna zaměstnanců (není-li možné ji podchytit na konkrétním odboru)						
samospráva	osoby					
státní správa	osoby					

Rozpočet			
2015	2014	2013	Sleduje
5	5		PO
5	5		PO

REKAPITULACE (tabulková místa)						
z toho úředníci - samospráva	osoby	97	97	97	97	97
- státní správa	osoby	107	107	107	107	107
provozní pracovníci (řidiči, údržba, úklid, veř.sluzba)	osoby	28	28	28	28	28
Městský úřad celkem (schválená tabulková místa)	osoby	232	232	232	232	232

100	114	92	
109	112	107	
28	18	18	
237	244	217	PO

5000 MP - Městská policie (schválená tabulková místa)	osoby	28	28	28	28	28
--	-------	----	----	----	----	----

28	28	28	PO
----	----	----	----



MAJETKOVÉ PODÍLY MĚSTA V JINÝCH SPOLEČNOSTECH

Název	Sídlo	IČ	Založeno	zákl.kapit.	Podíl města	Poznámka	Správce
1) Organizační složky (nemají právní subjektivitu)							
Jednotka sboru dobrovolných hasičů Uherské Hradiště, org.s.		x	1.1.2006	x	100,00%	ZM 297/20/Z z 19.12.2005	KST
Jednotka sboru dobrovolných hasičů Mařatice, org.s.		x	1.1.2006	x	100,00%	ZM 297/20/Z z 19.12.2005	KST
Jednotka sboru dobrovolných hasičů Jarošov, org.s.		x	1.1.2006	x	100,00%	ZM 297/20/Z z 19.12.2005	KST
Jednotka sboru dobrovolných hasičů Míkovice, org.s.		x	1.1.2006	x	100,00%	ZM 297/20/Z z 19.12.2005	KST
Jednotka sboru dobrovolných hasičů Vésky, org.s.		x	1.1.2006	x	100,00%	ZM 297/20/Z z 19.12.2005	KST
Organizační složky celkem					5		
2) Příspěvkové organizace							
Klub kultury, p.o.	Hradební 1198 686 01 Uh. Hradiště	000 92 100	1.1.1992	x	100,00%		KCR
Městská kina, p.o.	nám.Míru 951 686 01 Uh. Hradiště	008 36 265	23.3.1993	x	100,00%		KCR
Senior centrum UH, p.o.	Kollárova 1243 686 01 Uh. Hradiště	708 19 173	1.5.2000	x	100,00%	do 6/2009 název Penzion - městské sociální centrum UH	SSZ
ZŠ UNESCO, p.o.	Komenského nám. 350 686 01 Uh. Hradiště	704 36 070	1.1.2001	x	100,00%		OŠS
ZŠ Za Alejí, p.o.	Za Alejí 1072 686 06 Uh. Hradiště	704 36 177	1.1.2001	x	100,00%		OŠS
ZŠ Sportovní, p.o.	Sportovní 777 686 01 Uh. Hradiště	704 35 651	1.1.2001	x	100,00%		OŠS
ZŠ Větrná, p.o.	Větrná 1063 686 05 Uh. Hradiště	704 36 169	1.1.2001	x	100,00%		OŠS
ZŠ Mařatice, p.o.	1.máje 55 686 05 Uh. Hradiště	709 93 343	1.1.2003	x	100,00%		OŠS

Název	Sídlo	IČ	Založeno	zákl.kapit.	Podíl města	Poznámka	Správce
ZŠ Jarošov, p.o.	Jarošov 200 686 01 Uh. Hradiště	709 93 327	1.1.2003	x	100,00%		OŠS
Mateřské školy, p.o.	Svatováclavská 943 686 01 Uh. Hradiště	709 93 360	1.1.2003	x	100,00%		OŠS
Slovácké divadlo, p.o.	Tyršovo nám. 480 686 12 Uh. Hradiště	000 94 846	1.1.2003	x	100,00%	převod zřizovacích práv z Okresního úřadu	KCR
Knihovna Bedřich Beneše Buchlovana, p.o.	Velehradská 714 686 01 Uh. Hradiště	000 92 118	1.1.2003	x	100,00%	převod zřizovacích práv z Okresního úřadu	KCR
Sportoviště města UH, p.o.	Stonky 860 686 01 Uh. Hradiště	712 34 187	1.1.2005	x	100,00%	ZM 169/XII. ze dne 1. listopadu 2004	OŠS
Dům dětí a mládeže, p.o.	J.E.Purkyně 494 686 01 Uh. Hradiště	750 89 602	1.1.2007	x	100,00%	ZM 358/25/Z z 28.8.2006 (převzetí od Zlínského kraje)	OŠS
Aquapark UH, p.o.	Sportovní 1214 686 01 Uh. Hradiště	120 63 904	1.4.2010		100,00%		OŠS

Příspěvkové organizace celkem

15

3) Obecně prospěšné společnosti


PETRKLÍČ, o.p.s.	Vésky, Na Krajině 44 686 01 Uh. Hradiště	269 28 060	1.1.2004	x	100,00%		PO
Park Rochus, o.p.s.	Studentské nám. 1531 686 01 Uh. Hradiště	292 34 387	6.5.2010	x	50,00%	založeno společně se SYNOT REAL ESTAT, a.s.	APR

Obecně prospěšné společnosti celkem

2

Název	Sídlo	IČ	Založeno	zákl.kapit.	Podíl města	Poznámka	Správce
4) Obchodní společnosti (s podstatnou (>20%) nebo rozhodující (>50%) účastí města, tj. min. 25% podíl na obchodním tis. Kč)							
OTR, s.r.o.	Masarykova 273 687 08 Buchlovice	494 50 581	27.10.1993	400,0	35,00%	23,5% Buchlovice, 11,75% SHO, St.Město, Osvětimany	EKO
Slovácké vodárny a kanalizace, a.s.	Za Olšávkou 290 686 36 Uh. Hradiště	494 53 866	19.3.1996	688 855,5	36,80%	Dne 17.7.2014 zvýšen Základní kapitál o 114 486 tis.Kč (z toho nepeněžitý vklad města UH je 43 675 tis.Kč)	EKO
CTZ, s.r.o.	Sokolovská 572 686 05 Uh. Hradiště	634 72 163	1.3.1996	62 400,0	49,04%	Zakladatel město, od r. 2000 má 50,96% MVV EPS, s.r.o.	EKO
HRATES a.s.	Průmyslová 1153 686 01 Uh. Hradiště	255 65 516	26.5.1999	36 821,0	34,01%	Zakladatel město. 36 821 ks akcií na jméno, jmenovitá hodnota je 1000- Kč/akcie. 29.10.2009 převedeno 51.0008% a dne 28.11.2011 dalších 14.9942% Mariusu	EKO
EDUHA, s.r.o.	Studentské náměstí 1535 686 01 Uh. Hradiště	276 80 657	21.3.2006	82 650,0	100,00%	z toho 76 mil. Kč peněžitý vklad	EKO
Obchodní společnosti celkem					5		

- zapojení do rozpočtu: ad 1) Hospodaření organizačních složek je součástí rozpočtu města (nemají právní subjektivitu)
ad 2) Přísp. organizace dostávají z rozpočtu příspěvky, popř. je jim nařizován odvod
ad 3) Obecně prospěšné společnosti dostávají z rozpočtu dotaci
ad 4) Obchodní společnosti vyplácí podíly na zisku (na základě rozhodnutí nejvyšších orgánů společnosti)



SPRÁVCI MAJETKU MĚSTA

Správce	Adresa	Oblast správy	Od	Poznámka	Správce
R.K.Servis, s.r.o.	Masarykovo nám. 157 686 01 Uh. Hradiště	Bytové hospodářství a část nebytového hospodářství určeného ke komerčnímu pronájmu	6.8.1993		SMM
J&T Banka, a.s.	Pobřežní 3 186 00 Praha 8	Správa cenných papírů za cca 100 mil. Kč	17.3.1997	do 15.10.2001 to byla fa OFT Brokers, s.r.o. (nový správce ji koupil)	EKO
HRATES a.s.	Průmyslová 1153 686 01 Uh. Hradiště	Správa parkovišť (vč. výběru parkovacích automatů)	26.5.1999		OD
EDUHA, s.r.o.	Studentské náměstí 1535 686 01 Uh. Hradiště	Správa vzdělávací zóny v areálu bývalých kasáren (provoz Regionálního vzdělávacího centra a Centra celoživotního vzdělávání)	21.3.2006		SMM
Spolek přátel kaple svatého Rocha, o.s.	Lechova 571 686 01 Uh. Hradiště	zajištění provozu kaple sv. Rocha	1.1.2010		APR
Lidumila s.r.o.	Velehradská tř. 247 686 01 Uh. Hradiště	Provoz veřejného sociálního zařízení v ul. Hradební č.p. 174	1.1.2011	schváleno Usnesením RM 49/3/2010 ze dne 21.12.2010	SMM
o.s. Kunovjan	Záchalupčí 952 686 04 Kunovice	příprava a organizace jarmarků	1.1.2011		APR

