

Město Uherské Hradiště

Výhled do roku 2026



Obsah tabulkového znění Střednědobého výhledu rozpočtu do roku 2026

Usnesení Zastupitelstva města

Základní informace

- Definice Střednědobého výhledu rozpočtu
- Střednědobý výhled rozpočtu podle oddílů a druhových skupin
- Podrobné členění Střednědobého výhledu ve struktuře FIN 2-12
- Střednědobý výhled rozpočtu podle paragrafů
- Střednědobý výhled rozpočtu podle položek
- Ukazatel dluhové služby
- Rozpočet přepočtený na jednoho obyvatele města
- Grafické vyjádření běžného a kapitálového rozpočtu

Přílohy

1. Rozhodnutí státu a vývoj celé společnosti
2. Obecný vývoj města
3. Charakteristika řízení města
4. Rozpočtové určení výnosu daní a přírážky k daním
5. Místní poplatky
6. Kapitálové příjmy (prodej majetku)
7. Kapitálové výdaje města
8. Daně placené městem (DPH vč. uplatnění nároků)
9. Koeficienty daní z nemovitostí
10. Závazky z úvěrů přijatých městem
11. Závazky z uzavřených dlouhodobých smluv a dohod o spolupráci
12. Bytové hospodářství
13. Nebytové hospodářství (mimo bytů a pozemků)
14. Pronájem pozemků města
15. Pronájem movitého majetku
16. Majetek mimo k.ú. Uh. Hradiště
17. Cizí majetek pronajatý pro potřeby města
18. Údržba majetku
19. Prostředky pro místní části (o nichž rozhodují místní komise)
20. Školství
21. Příspěvky zřízeným příspěvkovým a jiným organizacím
22. Dotace poskytnuté z rozpočtu města (mimo zřízených organizací)
23. Peněžní fondy města
24. Půjčky poskytnuté z rozpočtu města
25. Propagace a reprezentace města
26. Členství města ve sdruženích
27. Náhrada cestovních výdajů
28. Skladba a obsazení odborů a útvarů městského úřadu
29. Majetkové podíly města v jiných společnostech
30. Dividendy z majetkových podílů
31. Správci majetku města
32. Bonusy občanům města a neziskovým organizacím

Město Uherské Hradiště

U S N E S E N Í

16. zasedání Zastupitelstva města

konaného dne 7.12.2020

číslo usnesení 275/16/ZM/2020/Veřejný

Návrh Rozpočtu města na rok 2021 a Střednědobého výhledu rozpočtu do roku 2026

podle § 84 odst. 2 písm. b) a § 85 písm. c) a f) zákona č. 128/2000 Sb., o obcích, ve znění pozdějších předpisů

I. Zastupitelstvo města schvaluje

1. Rozpočet města Uherské Hradiště na rok 2021 ve znění přílohy usnesení č. 1.
2. Střednědobý výhled rozpočtu města Uh. Hradiště na období let 2022 až 2026 ve znění přílohy usnesení č. 2.
3. Závazné ukazatele plnění Rozpočtu města Uherské Hradiště na rok 2021 pro Radu města Uherské Hradiště ve znění dle přílohy důvodové zprávy.
4. Závazný vzor veřejnoprávní smlouvy o poskytnutí dotace a návratné finanční výpomoci z prostředků města Uherské Hradiště ve znění dle přílohy, platný od 1. 1. 2021.
5. Vzdání se práva a prominutí dluhu u 19 pohledávek týkajících se samostatné působnosti v celkovém objemu 100 825,10 Kč dle přílohy důvodové zprávy.
6. Obecně prospěšné společnosti Park Rochus, o.p.s., IČ 29234387, se sídlem 686 01 Uherské Hradiště - Mařatice, Studentské náměstí 1531, poskytnutí neinvestiční dotace ve výši 5 193 000 Kč, účelově určené na realizaci přírodního a kulturně-rekreačního areálu Park Rochus v roce 2021 a uzavření veřejnoprávní smlouvy o jejím poskytnutí.
7. Zájmovému sdružení Region Slovácko - sdružení pro rozvoj cestovního ruchu, IČ 68731841, se sídlem 686 01 Uherské Hradiště, Masarykovo náměstí 21, poskytnutí neinvestiční dotace ve výši 3 200 000 Kč, účelově určené na provoz Městského informačního centra a Informačního centra pro mládež v roce 2021, a uzavření veřejnoprávní smlouvy o jejím poskytnutí.
8. Společnosti Petrklíč, o.p.s., IČ 26928060, se sídlem 686 01 Uherské Hradiště - Vésy, Na Krajině 44, poskytnutí neinvestiční dotace ve výši 600 000 Kč, účelově určené na úhradu provozních a mzdových nákladů spojených se zajištěním azylového bydlení pro ženy a matky s dětmi a uzavření veřejnoprávní smlouvy o jejím poskytnutí.
- 9.

Spolku FC Slovácko z.s., IČ 22761209, se sídlem 686 01 Uherské Hradiště, Stonky 566, poskytnutí neinvestiční dotace ve výši 5 535 000 Kč, účelově určené na Podporu sportovní výchovy mládeže v oblasti fotbalu v roce 2021 a uzavření veřejnoprávní smlouvy o jejím poskytnutí.

10. Spolku Memoria - iniciativa za důstojné využití věznice v Uherském Hradišti, IČ 22875069, se sídlem Staré Město, Mojžírova 732, poskytnutí neinvestiční dotace ve výši 100 000 Kč, účelově určené na úhradu nákladů na dokumentární film o uherskohradištské věznici a uzavření veřejnoprávní smlouvy o jejím poskytnutí.

II. Zastupitelstvo města bere na vědomí

1. Informaci o stavu rezervy na spoluúčasti dotačních projektů podaných městem Uherské Hradiště, uvedenou v příloze důvodové zprávy.
2. Informaci o odpisu pro nedobytnost u 130 pohledávek z přenesené působnosti v celkovém objemu 640 533,58 Kč.
3. Informaci o vyřazení 105 pohledávek z podrozvahové evidence pro zánik pravomoci pohledávky vybrat v celkovém objemu 399 877,35 Kč.

III. Zastupitelstvo města ukládá

1. Radě města

- 1.1. realizaci Rozpočtu města Uherské Hradiště na rok 2021 v platném znění.

Termín: 31.12.2021

Výsledek hlasování

Pro: 14

Proti: 0

Nehlasoval: 0

Zdržel se: 11

Usnesení bylo: **PŘIJATO**

Ing. Stanislav Blaha
starosta města

PhDr. Ivo Frolec
místostarosta města

Vytvořeno dne 8.12.2020 10:15:23

Město Uherské Hradiště

U S N E S E N Í

16. zasedání Zastupitelstva města

konaného dne 7.12.2020

číslo usnesení 274/16/ZM/2020/Veřejný

Návrh Rozpočtu města na rok 2021 a Střednědobého výhledu rozpočtu do roku 2026

podle § 84 odst. 2 písm. b) a § 85 písm. c) a f) zákona č. 128/2000 Sb., o obcích, ve znění pozdějších předpisů

I. Zastupitelstvo města ukládá

1. Radě města

- 1.1. předložit zastupitelstvu města, v souvislosti se změnou daňových zákonů aktuálně projednávanou Parlamentem ČR, návrh na stabilizaci Rozpočtu 2021 a výhledu na další období ve znění principů uvedených ve sdělení ekonomického odboru městského úřadu, které je přílohou důvodové zprávy.

Termín: 31.3.2021

Výsledek hlasování

Pro: 14

Proti: 2

Nehlasoval: 0

Zdržel se: 9

Usnesení bylo: **PŘIJATO**

Ing. Stanislav Blaha
starosta města

PhDr. Ivo Frolec
místostarosta města

Vytvořeno dne 8.12.2020 10:15:23

Rozpočet města Uherské Hradiště 2020

a) Celkové příjmy a výdaje, vypořádání výsledku hospodaření

Příjmy celkem	680 033,9 tis. Kč
Výdaje celkem	800 087,4 tis. Kč
Financování (schodek hospodaření)	120 053,5 tis. Kč

Schodek bude vypořádán těmito financujícími položkami:

a) změnou stavu (snížením) dlouhodobých půjček	-32 710,6 tis. Kč
b) změnou stavu (snížením) bankovních účtů	27 764,1 tis. Kč
c) změnou stavu (snížením) portfolia cenných papírů	50 000,0 tis. Kč
d) čerpáním úvěru	75 000,0 tis. Kč

b) Příjmy a výdaje dle druhového třídění a dílčích správců

Rozpočet 2021							
Rozpočet města 2021 členěný dle druhového třídění a správců	Příjmy				Výdaje		Výsledek hospodaření
	1. Daňové	2. Nedaňové	3. Kapitálové	4. Dotace	5. Běžné	6. Kapitálové	
Ekonomický odbor	406 849,1	12 591,0		56 632,2	-95 355,1	-45 915,3	334 801,9
Právní odbor	60,6			2 184,5	-137 161,3		-134 916,2
Odbor správy majetku města		93 594,3	664,3		-145 331,0	-8 158,2	-59 230,6
Odbor investic		20,0	900,0	50 110,5	-24 585,2	-120 730,3	-94 285,0
Odbor kultury, školství a sportu		2 455,0		8 685,0	-133 929,5		-122 789,5
Odbor organizační správy a informatiky	82,6				-13 525,5	-2 465,1	-15 908,0
Útvar městského architekta				6 279,7	-12 983,8	-306,9	-7 011,0
Útvar kanceláře starosty		42,6	17,5		-11 428,9	-1 636,2	-13 005,0
Útvar interního auditu					-268,7		-268,7
Odbor dopravních a správních agend	12 593,7	4 147,3		380,1	-640,2		16 480,9
Odbor sociálních služeb		121,6		15 048,0	-21 654,4		-6 484,8
Odbor stavebního úřadu a životního prostředí	3 422,2	174,9			-1 126,3		2 470,8
Živnostenský odbor	866,7	296,9			-83,4		1 080,2
Městská policie		1 249,6		564,0	-22 802,1		-20 988,5
Celkem [tis. Kč]	423 874,9	114 693,2	1 581,8	139 884,0	-620 875,4	-179 212,0	-120 053,5

c) Tvorba a čerpání peněžních fondů

Peněžní fondy města	Rozpočet 2021	
	Tvorba	Čerpání
1. Fond sportu	3 504,0	3 504,0
2. Fond sociální pomoci a prevence	2 600,0	2 600,0
3. Fond kultury a cestovního ruchu	647,0	647,0
4. Fond mládeže a vzdělávání	310,0	310,0
5. Fond obnovy historické architektury	227,0	227,0
6. Fond životního prostředí	113,0	113,0
7. Fond rozvoje bydlení	8 369,9	8 369,9
8. Sociální fond	3 663,0	4 267,1
Celkem [tis. Kč]	19 433,9	20 038,0

Důvod zvolené struktury rozpočtu:

- § 6, zákona č. 250/2000 Sb., o rozpočtové skladbě, v platném znění, uvádí, že obsahem rozpočtu jsou jeho příjmy a výdaje a ostatní peněžní operace, včetně tvorby a použití peněžních fondů.
- § 12 výše uvedeného zákona uvádí, že orgány územního samosprávného celku projednávají rozpočet při jeho schvalování v třídění podle rozpočtové skladby tak, aby schválený rozpočet vyjadřoval závazné ukazatele, jimiž se mají povinně řídit.
- Výše uvedený zákon současně uvádí, že údaje o příjmech a výdajích rozpočtu jsou uváděny na úřední desce města v třídění podle nejvyšších jednotek druhového třídění rozpočtové skladby.

Střednědobý výhled rozpočtu města Uherské Hradiště na roky 2022 - 2026

Definice střednědobého výhledu rozpočtu [tis. Kč]	2022 Výhled	2023 Výhled	2024 Výhled	2025 Výhled	2026 Výhled
Výhled dle rozpočtové skladby					
Příjmy celkem	648 057,9	660 527,5	671 373,8	680 321,4	688 862,1
Výdaje celkem	-657 445,5	-648 132,0	-643 253,6	-624 011,8	-657 286,4
Výsledek hospodaření	-9 387,6	12 395,5	28 120,2	56 309,6	31 575,7
Účelové členění na běžné a kapitálové hospodaření					
Běžný rozpočet - příjmy	647 307,4	659 834,3	670 612,8	679 532,4	688 072,1
- výdaje	-589 827,3	-599 644,4	-608 685,4	-616 073,6	-628 016,9
Celkem běžný rozpočet	57 480,1	60 189,9	61 927,4	63 458,8	60 055,2
Kapitálový rozpočet - příjmy (vč. dotací)	750,5	693,2	761,0	789,0	790,0
- výdaje	-67 618,2	-48 487,6	-34 568,2	-7 938,2	-29 269,5
Celkem kapitálový rozpočet	-66 867,7	-47 794,4	-33 807,2	-7 149,2	-28 479,5
Ukazatel dluhové služby					
Čerpání schválených či připravovaných úvěrů	0,0	0,0	0,0	0,0	0,0
Splátky stávajících úvěrů	-62 710,6	-42 710,6	-41 530,6	-41 470,6	-41 470,6
Nové, dosud nespecifikované úvěry	0,0	0,0	0,0	0,0	0,0
Zůstatky jistin úvěrů dle uzavřených smluv	175 785,2	133 074,6	91 544,0	50 073,4	8 602,8
Ukazatel dluhové služby (ZM: max. 12%)	10,65%	7,19%	6,84%	6,66%	6,48%
Ukazatel provozního přebytku hospodaření (běžné příjmy mínus běžné výdaje bez úroků úvěrů, oprav majetku a rezervy)					
Odpočet běž. výdajů - splátky úroků úvěrů	3 010,9	2 526,6	2 165,7	1 652,3	1 025,2
- opravy a udrž. majetku	38 229,4	38 411,8	38 835,9	39 021,8	39 589,5
- nespecifik. rezerva	8 230,0	8 370,0	8 490,0	8 500,0	8 510,0
Ukazatel provozních výdajů (ZM: min. 12%)	16,52%	16,59%	16,61%	16,58%	15,87%
Dlouhodobé pohledávky a závazky					
Dlouhodobé pohledávky celkem	26 265,2	25 280,9	24 463,9	24 295,8	24 613,9
Dlouhodobé závazky celkem	-211 702,9	-169 179,1	-127 693,9	-86 415,6	-45 715,3
Zůstatek peněžních prostředků k 31. prosinci	76 950,8	47 494,7	34 734,3	50 354,3	41 382,4

Důvod zvolené struktury výhledu:

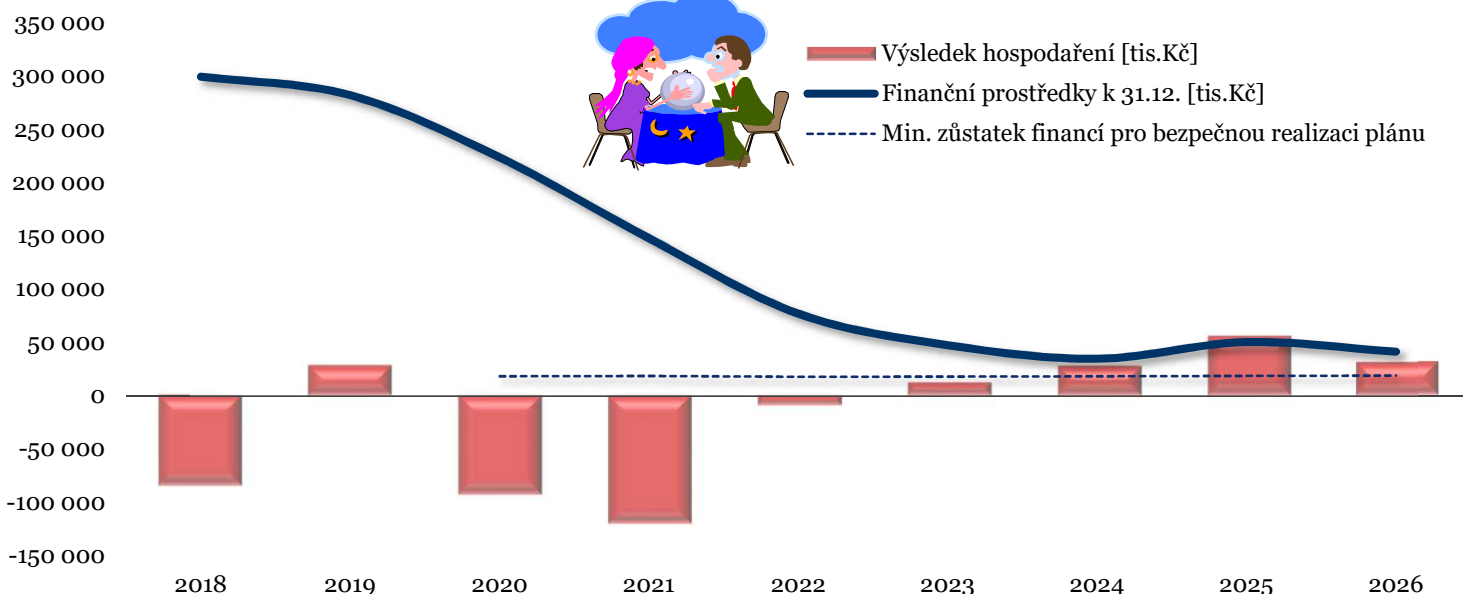
- § 3, zákona č. 250/200 Sb., o rozpočtové skladbě, v platném znění, uvádí, že (2) Střednědobý výhled rozpočtu obsahuje souhrnné základní údaje o příjmech a výdajích, o dlouhodobých závazcích a pohledávkách, o finančních zdrojích a potřebách dlouhodobě realizovaných záměrů. U dlouhodobých závazků se uvedou jejich dopady na hospodaření územního samosprávného celku nebo svazku obcí po celou dobu trvání závazku.

Definice střednědobého výhledu rozpočtu

Definice střednědobého výhledu rozpočtu	2022	2023	2024	2025	2026
Výhled, ZM 275/16 ze 7.12.2020	Výhled	Výhled	Výhled	Výhled	Výhled
1 - Daňové příjmy	439 037,0	450 238,3	459 418,7	465 538,2	471 736,7
2 - Nedaňové příjmy	121 051,2	121 098,2	120 694,0	123 149,7	123 741,8
3 - Kapitálové příjmy	750,5	693,2	761,0	789,0	790,0
4 - Přijaté dotace	87 303,3	88 584,2	90 588,2	90 934,3	92 685,2
Příjmy celkem	648 142,0	660 613,9	671 461,9	680 411,2	688 953,7
5 - Běžné výdaje	589 911,4	599 730,8	608 773,5	616 163,4	628 108,5
6 - Kapitálové výdaje	67 618,2	48 487,6	34 568,2	7 938,2	29 269,5
Výdaje celkem	657 529,6	648 218,4	643 341,7	624 101,6	657 378,0
Hospodářský výsledek (roční)	-9 387,6	12 395,5	28 120,2	56 309,6	31 575,7

Likvidita města

Zdoje k 1. lednu - běžné účty	13 155,0	11 056,8	10 741,7	12 331,3	27 170,3
- obchodované cenné papíry	134 439,0	65 792,0	36 651,0	22 301,0	23 082,0
Zdroje k 1. lednu celkem	147 594,0	76 848,8	47 392,7	34 632,3	50 252,3
Činnosti v roce - běžný provoz	57 480,1	60 189,9	61 927,4	63 458,8	60 055,2
- kapitálový provoz	-66 867,7	-47 794,4	-33 807,2	-7 149,2	-28 479,5
- schválené úvěry - čerpání jistin	0,0	0,0	0,0	0,0	0,0
- splácení jistin	-62 710,6	-42 710,6	-41 530,6	-41 470,6	-41 470,6
Změna finančních zdrojů v průběhu roku	-72 098,2	-30 315,1	-13 410,4	14 839,0	-9 894,9
Záchranné kroky - prodej cenných papírů	-70 000,0	-30 000,0	-15 000,0		
- prodej firmy, mimoř. dividendy, ...					
- nový úvěr - čerpání					
- splácení jistin	0,0	0,0	0,0	0,0	0,0
Záchranné kroky celkem	-70 000,0	-30 000,0	-15 000,0	0,0	0,0
Využití volných zdrojů - nákup cenných papírů					
- ...					
Zlepšení dlouhodobého finančního majetku	0,0	0,0	0,0	0,0	0,0
Zdoje k 31. prosinci - běžné účty	11 056,8	10 741,7	12 331,3	27 170,3	17 275,4
- obchodované cenné papíry	65 792,0	36 651,0	22 301,0	23 082,0	24 005,0
- souběžné rozpočtové opatření					
Zdroje k 31. prosinci celkem*	76 848,8	47 392,7	34 632,3	50 252,3	41 280,4
*) vždy by měly zůstat volné peněžní prostředky na provoz v počátku dalšího roku, neboť cash flow je v prvních měsících nepříznivé	17 700,0	18 000,0	18 300,0	18 500,0	18 800,0



Střednědobý výhled rozpočtu města Uh. Hradiště do 2026

Oddíl a odvětvová skupina ZM 275/16 ze 7.12.2020	Výhled 2022			Výhled 2023			Výhled 2024			Výhled 2025			Výhled 2026		
	Příjmy	Výdaje	Saldo	Příjmy	Výdaje	Saldo	Příjmy	Výdaje	Saldo	Příjmy	Výdaje	Saldo	Příjmy	Výdaje	Saldo
Bezparagrafové položky - daňové příjmy	439 037,0		439 037,0	450 238,3		450 238,3	459 418,7		459 418,7	465 538,2		465 538,2	471 736,7		471 736,7
Bezparagrafové položky - nedaňové příjmy	8 155,1		8 155,1	7 547,0		7 547,0	6 844,8		6 844,8	6 900,4		6 900,4	7 197,6		7 197,6
Bezparagrafové položky - dotace	87 303,3		87 303,3	88 584,2		88 584,2	90 588,2		90 588,2	90 934,3		90 934,3	92 685,2		92 685,2
Bezparagrafové položky	534 495,4		534 495,4	546 369,5		546 369,5	556 851,7		556 851,7	563 372,9		563 372,9	571 619,5		571 619,5
1 - Zemědělství a lesní hospodářství	1 244,4	1 005,0	239,4	1 269,3	1 012,1	257,2	1 294,7	1 019,2	275,5	1 320,6	1 026,4	294,2	1 347,0	1 033,7	313,3
2 - Průmyslová a ost. odvětví hospod.	19 454,5	35 939,6	-16 485,1	20 587,8	36 425,9	-15 838,1	20 993,2	36 935,8	-15 942,6	21 406,7	37 429,9	-16 023,2	21 828,6	37 931,0	-16 102,4
31 a 32 Vzdělávání	6 132,7	37 156,1	-31 023,4	6 175,0	38 115,8	-31 940,8	6 208,6	38 636,0	-32 427,4	6 243,2	39 190,0	-32 946,8	6 290,0	39 965,2	-33 675,2
33 - Kultura, církev a sdělovací prostředky	8 781,0	95 811,6	-87 030,6	8 921,7	98 751,0	-89 829,3	9 064,6	100 681,4	-91 616,8	9 209,8	102 418,8	-93 209,0	9 357,5	104 326,0	-94 968,5
34 - Tělovýchovná a zájmová činnost	3 491,4	21 377,3	-17 885,9	3 507,4	21 969,0	-18 461,6	3 524,4	22 342,1	-18 817,7	3 565,2	22 739,2	-19 174,0	3 591,5	23 157,4	-19 565,9
35 - Zdravotnictví	30,1	28,6	1,5	30,7	28,8	1,9	31,3	29,0	2,3	31,9	29,2	2,7	32,5	29,4	3,1
36 - Bydlení, komun.rozvoj a bytové hospod.	58 523,9	68 197,1	-9 673,2	59 163,2	68 714,6	-9 551,4	59 493,6	68 337,4	-8 843,8	60 103,9	69 168,4	-9 064,5	61 540,5	70 830,5	-9 290,0
37 - Ochrana životního prostředí	4 043,9	46 001,1	-41 957,2	4 124,8	46 533,4	-42 408,6	4 207,3	47 030,5	-42 823,2	4 291,4	47 533,9	-43 242,5	4 377,2	48 043,8	-43 666,6
39 - Ost.činnost související se službami		306,8	-306,8		308,9	-308,9		311,0	-311,0		313,1	-313,1		315,3	-315,3
3 - Služby pro obyvatelstvo	81 003,0	268 878,6	-187 875,6	81 922,8	274 421,5	-192 498,7	82 529,8	277 367,4	-194 837,6	83 445,4	281 392,6	-197 947,2	85 189,2	286 667,6	-201 478,4
41 - Dávky a podpory v sociál. zabezpečení															
43 - Soc.péče, pomoc a spol. činn. v sociál. zabezpečení	131,5	23 507,0	-23 375,5	133,5	24 064,6	-23 931,1	135,5	24 509,6	-24 374,1	137,5	24 927,8	-24 790,3	139,6	25 392,2	-25 252,6
4 - Sociální věci a politika zaměstnanosti	131,5	23 507,0	-23 375,5	133,5	24 064,6	-23 931,1	135,5	24 509,6	-24 374,1	137,5	24 927,8	-24 790,3	139,6	25 392,2	-25 252,6
5 - Obrana, bezpečnost a právní ochrana	1 344,4	26 782,7	-25 438,3	1 300,1	26 860,5	-25 560,4	1 381,1	27 913,4	-26 532,3	1 422,6	28 612,4	-27 189,8	1 437,5	29 055,2	-27 617,7
61 - Územní samospráva	590,3	189 581,2	-188 990,9	600,9	192 585,8	-191 984,9	611,9	197 778,0	-197 166,1	623,0	200 388,2	-199 765,2	634,3	206 060,8	-205 426,5
62 - Jiné veřejné služby a činnosti															
63 - Finanční operace	9 878,5	43 056,1	-33 177,6	8 430,0	42 453,5	-34 023,5	7 664,0	41 728,7	-34 064,7	8 682,5	41 124,6	-32 442,1	6 758,0	40 527,7	-33 769,7
64 - Ostatní činnost		68 779,4	-68 779,4		50 394,5	-50 394,5		36 089,6	-36 089,6		9 199,7	-9 199,7		30 709,8	-30 709,8
6 - Všeobecná veřejná správa a služby	10 468,8	301 416,7	-290 947,9	9 030,9	285 433,8	-276 402,9	8 275,9	275 596,3	-267 320,4	9 305,5	250 712,5	-241 407,0	7 392,3	277 298,3	-269 906,0
Celkem	648 142,0	657 529,6	-9 387,6	660 613,9	648 218,4	12 395,5	671 461,9	643 341,7	28 120,2	680 411,2	624 101,6	56 309,6	688 953,7	657 378,0	31 575,7
Financování	9 387,6		9 387,6	-12 395,5		-12 395,5	-28 120,2		-28 120,2	-56 309,6		-56 309,6	-31 575,7		-31 575,7

Střednědobý výhled rozpočtu města Uh. Hradiště do 2026

ZM 275/16 ze 7.12.2020		Správce	2022			2023	2024	2025	2026	2021		
Paragraf	Položka		Výhled	x22/21	Rozklad	Výhled	Výhled	Výhled	Výhled	Rozpočet		
A - BĚŽNÝ ROZPOČET												
druhá třída 1 - DAŇOVÉ PŘÍJMY												
sdílená daň (RUD)	1111	Daň z př. fyz. osob placená plát	EKO	97 040,0	105,0%	0,175222% celost.výtěžku daně pro obce	85 520,0	99 800,0	101 920,0	103 930,0	106 090,0	92 410,0
sdílená daň (RUD)			EKO			daň z provozovny (1,5% z daně dle zaměst.UH/	11 520,0					
sdílená daň (RUD)	1112	Daň z př. fyz. osob placená popl	EKO	1 510,0	100,7%	OSVČ - 0,175222% celost.výtěžku daně pro ob	1 510,0	1 520,0	1 530,0	1 540,0	1 550,0	1 500,0
výlučná daň (RUD)			EKO			- 30% daně vybrané v UH						
sdílená daň (RUD)	1113	Daň z př. fyz. osob vybraná srá	EKO	7 640,0	101,9%	0,175222% celost.výtěžku daně pro obce	7 640,0	7 790,0	7 940,0	8 100,0	8 260,0	7 500,0
sdílená daň (RUD)	1121	Daň z příjmů právnických osob	EKO	60 060,0	109,2%	0,175222% celost.výtěžku daně pro obce	60 060,0	63 000,0	66 760,0	67 500,0	68 110,0	55 000,0
výlučná daň (RUD)	1122	Daň z př. práv. osob za obce	EKO	30 150,0	100,5%	100% zaplacené daně města (=výdaj § 6310)	30 150,0	30 300,0	30 450,0	30 600,0	30 750,0	30 000,0
sdílená daň (RUD)	1211	Daň z přidané hodnoty	EKO	175 000,0	102,8%	0,175222% celost.výtěžku daně pro obce	175 000,0	179 750,0	182 290,0	184 880,0	187 520,0	170 260,0
správní poplatek	1332	Poplatky za znečišťování ovzdu	SŽP			dle 201/2012 Sb. se odvody netýkají obcí (jen SFŽP a kraje)						
správní poplatek	1334	Odvody za odnětí půdy ze země	SŽP	86,5	102,0%		86,5	88,2	90,0	91,8	93,6	84,8
správní poplatek	1340	Poplatek za likvidaci komun.od	EKO	8 233,4	100,0%	poplatek 500 Kč á 24775 obyvatel	12 387,5	8 233,4	8 233,4	8 233,4	8 233,4	8 233,4
			EKO			sleva na děti narozené v daném roce	-116,5					
			EKO			na ostatní děti a mládež do 18 let	-2 114,0					
			EKO			na seniory od 70 let výše	-1 747,0					
			EKO			osvobození a úlevy dle zákona	-176,6					
místní poplatek	1341	Poplatek ze psů	EKO			průměrně 0 Kč za 1350 psů						
místní poplatek	1342	Poplatek z pobytu	KŠS	1 000,0	100,0%	poplatek 20 Kč za 50000 lůžek	1 000,0	1 000,0	1 000,0	1 000,0	1 000,0	1 000,0
místní poplatek	1343	Popl. za užívání veřej. prostr	SŽP	1 020,0	100,0%	zábor veř.prostranství - samospráva	870,0	1 020,0	1 020,0	1 020,0	1 020,0	1 020,0
místní poplatek			SŽP			prodejní místo	150,0					
správní poplatek	1353	Příjmy za zkoušky z odborné zp	DSA	1 330,4	102,0%	zkoušky řidičského oprávnění	1 330,4	1 357,0	1 384,1	1 411,8	1 440,0	1 304,3
správní poplatek	1359	Ost.odvody z vybraných činnost	DSA			poplatek za zpracování autovraků						
správní poplatek	1361	Správní poplatky	EKO	14 784,1	101,1%	povolování tombol a ost.poplatky	0,1	14 955,1	15 129,6	15 307,6	15 489,1	14 616,8
správní poplatek			OSI			CzechPoint OSI	84,3					
správní poplatek			PO			ověřování a CzechPoint PO	61,8					
správní poplatek			DSA			doprava - správní řízení	8 405,6					
správní poplatek			DSA			matrika, pasy, OP a ověřování	3 048,6					
správní poplatek			SŽP			stavební úřad	2 317,0					
správní poplatek			ŽO			správní poplatky a CzechPoint ŽO	866,7					
	1381	Daň z hazardních her	EKO	1 937,0	101,9%	daň z hazardních her (loterií apod.)	1 937,0	1 975,0	2 014,0	2 054,0	2 095,0	1 900,0
			EKO									
	1385	Díleč daň z technických her	EKO	10 200,0	102,0%	daň z technických her	10 200,0	10 404,0	10 612,0	10 824,0	11 040,0	10 000,0
výlučná daň (RUD)	1511	Daň z nemovitých věcí	EKO	29 045,6	100,0%	100% výnos z nemovitostí na katastru města	29 045,6	29 045,6	29 045,6	29 045,6	29 045,6	29 045,6

ZM 275/16 ze 7.12.2020		Správce	2022			2023	2024	2025	2026	2021	
Paragraf	Položka		Výhled	x22/21	Rozklad	Výhled	Výhled	Výhled	Výhled	Rozpočet	
Bezparagrafové položky			439 037,0	103,6%		450 238,3	459 418,7	465 538,2	471 736,7	423 874,9	
druhá třída 2 - NEDAŇOVÉ PŘÍJMY											
	2420 Spl. půjč.prostředků od obecně	EKO			Poskytnuté úvěry FRB (družstva vlastníků) - splátky jistin						
		EKO			Poskytnuté úvěry (mimo FRB) - splátky jistin						
	2460 Spl. půjč.prostředků od obyvate	EKO	8 155,1	104,6%	Poskytnuté úvěry FRB (obyvatelé) - splátky jist	8 155,1	7 547,0	6 844,8	6 900,4	7 197,6	
		OSS			bezúročně půjčky OSS						
Bezparagrafové položky			8 155,1	104,6%		7 547,0	6 844,8	6 900,4	7 197,6	7 799,4	
1036	Správa v lesním hospodářství	2131 Příjmy z pronájmu pozemků	SMM	1 244,4	102,7%	Kněžpolský les	1 244,4	1 269,3	1 294,7	1 320,6	1 347,0
druhá sk. 1 - Zemědělství a lesní hospodářství			1 244,4	102,7%		1 269,3	1 294,7	1 320,6	1 347,0	1 211,8	
2169	Ost.správa v prům., stav.,obci	2111 Příjmy z poskytování služeb a v	SŽP			náhrady za vyvlastňování pozemků					
2169		2212 Sankční platby přijaté od jiných	SŽP	297,5	102,0%	pokuty Staveb.úřadu a život.prostředí	80,4	303,4	309,4	315,6	321,9
2169			ŽO		pokuty Živnostenský úřad	217,1					
2169		2322 Přijaté pojistné náhrady	SŽP			vyvlastňování pozemků					
2169		2324 Přijaté nekapitálové příspěvky a	SŽP	183,8	102,0%	nákl.řízení SŽP vč.vyvlast.pozemků dálnice E5.	98,0	187,5	191,3	195,1	199,0
2169			ŽO		náklady řízení Živnostenského úřadu	85,8					
2219	Ost.záležit. pozem. komunika	2111 Příjmy z poskytování služeb a v	SMM	14 716,3	102,0%	parkovací automaty - tržby	14 716,3	15 761,2	16 076,4	16 397,9	16 725,9
2299	Ost.záležitosti v dopravě	2141 Příjmy z úroků	SMM								
2299		2212 Sankční platby přijaté od jiných	SMM	3 731,6	102,0%	dopravní pokuty	3 731,6	3 806,2	3 882,3	3 959,9	4 039,1
2299		2324 Přijaté nekapitálové příspěvky a	SMM	210,3	102,0%	náklady řízení k doprav.pokutám	210,3	214,5	218,8	223,2	227,7
2310	Pitná voda	2132 Příjmy z pronájmu ost.nemovit	SMM	15,0	100,0%	Vodovod	15,0	15,0	15,0	15,0	15,0
2321	Odvádění a čištění odpadních	2132 Příjmy z pronájmu ost.nemovit	SMM	300,0	100,0%	Kanalizace a ČOV	300,0	300,0	300,0	300,0	300,0
druhá sk. 2 - Průmyslová a ostatní odvětví hospodářství			19 454,5	102,0%		20 587,8	20 993,2	21 406,7	21 828,6	19 079,1	
3113	Základní školy	2119 Ost.příjmy z vlastní činnosti	KŠS	125,9	100,7%	školení pracovníků správního obvodu	125,9	126,8	127,7	128,6	129,5
3299	Ostatní záležitosti vzdělávání	2111 Poskytování služeb a výrobků	SMM	3 512,8	100,8%	Vzdělávací zóna - energie	730,0	3 554,2	3 586,9	3 620,6	3 666,5
3299			SMM			- ost.slужby	2 782,8				
3299		2132 Příjmy z pronájmu ost.nemovit	SMM	2 494,0	100,0%	vzdělávací zóna - Universita T.Bati	949,0	2 494,0	2 494,0	2 494,0	2 494,0
3299			SMM			- ubytovna (kolej) EDUHA	820,0				
3299			SMM			- ostatní nájemci	725,0				
3322	Zachov. a obnova kult. památ	2111 Poskytování služeb a vyr.	SMM	1 731,0	102,0%	kulturní památky	1 731,0	1 765,6	1 800,9	1 836,9	1 873,6
3322		2132 Příjmy z pronájmu ost.nemovit	SMM	7 006,8	99,7%	kulturní památky. - SMM	7 112,2	7 219,1	7 327,6	7 437,9	7 030,9
3322			SMM			- Galerie J.Uprky (nutné do 4/2024)	219,9				
3322			SMM			- Expozice města (KK dostává příspěvek v té	68,0				
3322			SMM			- nádvoří, chodby (KK dostává příspěvek v té	74,9				
3322			SMM			- ostatní	334,9				
3322			SMM			Klášteří vinárna (jinak patří do	299,0				
3322			SMM			sv.Alžběta (pronájem)	126,4				
3322			SMM			kulturní památky - správce EDUHA (do 2019 R.K.Servis)					
3613			SMM			Havlíčková 4 (Basovnicková)	712,3				

ZM 275/16 ze 7.12.2020		Správce	2022			2023	2024	2025	2026	2021		
Paragraf	Položka		Výhled	x22/21	Rozklad	Výhled	Výhled	Výhled	Výhled	Rozpočet		
3322		SMM			Mariánské nám. 46 (Sova)	293,9						
3322		SMM			Masarykovo nám. 35 (Portál)	760,0						
3322		SMM			Masarykovo nám. 157/8	2 229,3						
3322		SMM			Palackého nám. čp. 293	367,8						
3322		SMM			Prostřední ul. 130 (Stará radnice)	810,6						
3322		SMM			ostatní	709,8						
3322		SMM										
3341	Rozhlas a televize	2111 Poskytování služeb a výr.	ÚKS	1,0	100,0%	hlášení místních rozhlasů	1,0	1,0	1,0	1,0	1,0	
3399	Ost.záležit. kultury, církví a s	2111 Poskytování služeb a výr.	KŠS	42,2	101,4%	Jarmarky (od 9/2020 přes KK)	42,9	43,6	44,3	45,0	41,6	
3399			ÚKS			ples města - výtěžek z věcné loterie	42,2					
3412	Sport.zařiz.ve vlastnictví obce	2111 Poskytování služeb a výr.	SMM	821,4	103,5%	Zimní stadion UH, s.r.o. (přeúčtováno)	821,4	836,9	853,4	893,7	919,5	793,5
3412		2122 Odvody přísp. organizací	KŠS	2 000,0	100,0%	Aquapark UH p.o.	2 000,0	2 000,0	2 000,0	2 000,0	2 000,0	
3412		2132 Příjmy z pronájmu ost.nemovit	SMM	538,2	100,0%	Sportovní hala - TJ S.Slavia	538,2	538,2	538,2	538,2	538,2	
3412			SMM			Aquapark - nemovitosti (do 31.12.2015)						
3412			KŠS			Městský fotbalový stadion (1 Kč)	0,0					
3412			KŠS			Fotbalové tréninkové hřiště (1 Kč)	0,0					
3412		2133 Příjmy z pronájmu movitých vě	KŠS	100,0	100,0%	Sportovní hala - vybavení		100,0	100,0	100,0	100,0	
3412			KŠS			Umělá ledová plocha (Sportoviště do 30.11.202	100,0					
3412			KŠS			Fotbalový stadion - movité věci (1 Kč)	0,0					
3429	Ost.zájmová činnost a rekreac	2111 Poskytování služeb a výr.	SMM	31,8	101,3%	chata Vyškovec	31,8	32,3	32,8	33,3	33,8	31,4
3541	Prev.před drogami, alkoholen	2111 Poskytování služeb a výr.	OSS			Charáč						
3541		2329 Ostatní nedaňové příjmy	OSS	30,1	102,0%	tiskopisy na opiáty lékárníkům	30,1	30,7	31,3	31,9	32,5	29,5
3611	Podpora individ.bytové výstav	2141 Příjmy z úroků	EKO	283,9	227,1%	Poskytnuté úvěry FRB - splátky úroků (vč. bani	283,9	321,7	349,5	368,3	380,8	125,0
3612	Bytové hospodářství	2111 Poskytování služeb a výr.	SMM	13 260,9	101,3%	služby k nájmu - voda (studená i teplá)	5 804,0	13 517,9	13 678,5	13 957,9	14 422,4	13 096,9
3612			SMM			- teplo	5 009,6					
3612			SMM			- plyn	106,7					
3612			SMM			- el.enerhie	388,3					
3612			SMM			- TKO, pošta, STA, výtahy, septi	1 952,3					
3612		2132 Pronájem ostat. nemov.	SMM	23 216,3	98,5%	čisté nájemné za 658 bytů	22 644,8	23 216,3	23 071,8	23 071,8	23 646,7	23 573,1
3612			SMM			čisté nájemné - správce EDUHA (do 2019 R.K.	571,5					
3613	Nebytové hospodářství	2111 Poskyt. služeb a výr.	SMM	3 197,1	101,0%	služby k nájmu		3 312,5	3 365,8	3 431,2	3 565,1	3 165,8
3613			SMM			energie - voda (studená i teplá)	711,1					
3613			SMM			- teplo	1 770,7					
3613			SMM			- plyn	111,0					
3613			SMM			- el.enerhie	604,3					
3613		2132 Pronájem ostat. nemov.	SMM	12 701,4	101,3%	čisté nájemné - SMM	3 428,3	12 888,2	13 078,1	13 270,4	13 465,8	12 537,6
3613			SMM			nebytovky příspěvkových organizací	2 776,3					
3613			SMM			Metropolitní síť	467,2					

ZM 275/16 ze 7.12.2020		Správce	2022			2023	2024	2025	2026	2021		
Paragraf	Položka		Výhled	x22/21	Rozklad	Výhled	Výhled	Výhled	Výhled	Rozpočet		
3613		SMM			Krytá tržnice (HRATES)	93,4						
3613		SMM			Lucemburského 793 (část 1; zbytek v "E2"; skl	79,9						
3613		SMM			Mariánské nám. 123 (část 1; zbytek v "E2"; Ma	11,5						
3613					čisté nájemné - správce EDUHA (do 2019 R.K.	9 273,1						
3613		SMM			Palackého nám. 238 (Zvl. škola B bez inflace)	189,4						
3613		SMM			Revoluční 743 (spec. MŠ bez inflace)	48,9						
3613		SMM			Husova 760 (Masna, potraviny)	186,4						
3613		SMM			Jarošov-Louky 517 (4 garáže a nebyty)	50,7						
3613		SMM			Jarošov-Louky 518	135,8						
3613		SMM			Jarošov-Louky 519	42,6						
3613		SMM			Jarošov-Louky 520	73,0						
3613		SMM			Mariánské nám. 122 (cukrárna, cestovka)	230,6						
3613		SMM			Mariánské nám. 125 (ZUŠ)	385,1						
3613		SMM			Nádražní 24	720,9						
3613		SMM			Palackého 441	286,1						
3613		SMM			Prostřední 41 (Soukeník, Industriale food)	709,3						
3613		SMM			Protzkarova 33 - Hradišťanka	671,4						
3613		SMM			- VOMA	454,0						
3613		SMM			- ostatní	273,6						
3613		SMM			Růžová 436	313,1						
3613		SMM			Svatováclavská 433	202,7						
3613		SMM			Šafaříkova 961 (spec.MŠ a ZŠ)	287,8						
3613		SMM			Štefánikova 431 (Magdálek kancelář)	18,1						
3613		SMM			Štefánikova 1276 (Generali, Dobrovolská)	92,9						
3613		SMM			Štěpnická 1156 (obchodní centrum)	2 713,0						
3613		SMM			Štěpnická 1188 (Zvl.škola A)	396,5						
3613		SMM			Tyršovo nám. 363/398 (bývalá okresní vojensk	378,0						
3613		SMM			Všehrdova 506 (Ars Collegium)	351,8						
3613		SMM			Zelný trh 1271 (pí Heinzová)	61,4						
3613		SMM										
3613	2133 Příjmy z pronájmu movitých vě	SMM	147,1	100,0%	domovní kotelny 4 ks (CTZ)	147,1	147,1	147,1	147,1	147,1		
3631	Veřejné osvětlení	2111 Poskyt. služeb a výr.	SMM	85,1	102,0%		85,1	86,8	88,5	90,3	92,1	83,4
3631		2132 Pronájem ostat. nemov.	SMM	70,0	87,5%	Sloupy veř.osvětl. (reklama)	70,0	60,0	50,0	50,0	50,0	80,0
3632	Pohřebnictví	2111 Poskyt. služeb a výr.	SMM	254,8	102,0%	kopání, uložení	254,8	259,9	265,1	270,4	275,8	249,8
3632		2131 Příjmy z pronájmu pozemků	SMM	412,3	101,3%	Hrobová místa	412,3	418,5	424,8	431,2	437,7	406,9
3632		2132 Příjmy z pronájmu ost.nemovit	SMM	209,1	101,3%	Smuteční síň Mařatice (krátkodobé nájmy)	209,1	212,2	215,4	218,6	221,9	206,4
3639	Komunální služby a územní r	2111 Poskyt. služeb a výr.	SMM	305,2	102,0%	veřejná soc.zařiz.Hradební a Protzkarova, předuč	305,2	311,3	317,5	323,9	330,4	299,2
3639		2119 Ost.příjmy z vlastní činnosti	SMM	909,7	102,0%	věcná břemena	909,7	927,9	946,5	965,4	984,7	891,9

ZM 275/16 ze 7.12.2020		Správce	2022			2023	2024	2025	2026	2021
Paragraf	Položka		Výhled	x22/21	Rozklad	Výhled	Výhled	Výhled	Výhled	Rozpočet
3639	2131 Příjmy z pronájmu pozemků	SMM	2 876,3	100,0%	Drobné pronájmy (cca 70 smluv)	2 876,3	2 876,3	2 876,3	2 876,3	2 876,3
3726	Využívání a zneškodňování o	2324 Přijaté nekapitálové příspěvky a	4 032,9	102,0%	za separaci odpadů od EKO-KOM s.r.o.	4 032,9	4 113,6	4 195,9	4 279,8	4 365,4
3726		2329 Ostatní nedaňové příjmy	11,0	101,9%	likvidace rehastračních značek	11,0	11,2	11,4	11,6	11,8
druhá sk. 3 - Služby pro obyvatelstvo			80 408,3	100,1%		81 316,2	81 911,1	82 814,3	84 545,5	80 319,7
4339	Ost.soc.péče a pomoc rodině	2321 Přijaté neinvestiční dary	78,9	101,9%	veřejná sbírka	78,9	80,5	82,1	83,7	85,4
4399	Ost.zálež.soc.věcí a polit.zam.	2324 Přijaté nekapitálové příspěvky a	52,6	357,8%	sociální pohřby	52,6	53,0	53,4	53,8	54,2
druhá sk. 4 - Sociální věci a politika zaměstnanosti			131,5	142,8%		133,5	135,5	137,5	139,6	92,1
5311	Bezpečnost a veřejný pořádek	2212 Sankční platby přijaté od jiných	1 274,6	102,0%		1 274,6	1 300,1	1 326,1	1 352,6	1 379,7
druhá sk. 5 - Obrana, bezpečnost a právní ochrana			1 274,6	102,0%		1 300,1	1 326,1	1 352,6	1 379,7	1 249,6
6171	Činnost místní správy	2111 Poskyt. služeb a výr.	224,0	102,0%	pult centrální ochrany	224,0	228,5	233,1	237,8	242,6
6171		2132 Pronájem ostatních nemovitostí	3,0	100,0%	Radnice (chodba) pro nápojový automat	3,0	3,0	3,0	3,0	3,0
6171		2212 Sankční platby přijaté od jiných	277,3	102,0%	sankce PO		282,8	288,5	294,3	300,2
6171					sankce OIN					
6171					sankční poplatky - přestupkové řízení správní al	277,3				
6310	Obecné příjmy a výdaje z fina	2141 Příjmy z úroků	82,5	183,3%	úroky ze zůstatků běžného účtu	82,5	105,0	150,0	187,5	225,0
6310					Poskytnuté úvěry (mimo FRB) - splátky úroků					
6310		2142 Př. z podílů na zisku a divid.	9 796,0	222,5%	dividendy - založené společnosti	9 796,0	8 325,0	7 514,0	8 495,0	6 533,0
druhá sk. 6 - Všeobecná veřejná správa a služby			10 382,8	210,1%		8 944,3	8 188,6	9 217,6	7 303,8	4 941,5
druhá třída 4 - a) PŘIJATÉ DOTACE NEINVESTIČNÍ										
	4111 Neinvest. dotace z všeob.poklad	PO	1 100,0	122,2%	volby do Parlamentu ČR (po 4 letech), § 611 ⁴		900,0	1 750,0	1 000,0	1 550,0
		PO			volby do Senátu (po 6 letech)					
		PO			volby do zastupitelstev krajů (po 4 letech), §					
		PO			volby do zastupitelstva obcí (po 4 letech), § 6	1 100,0				
		PO			volby prezidenta republiky (po 5 letech), § 61					
		PO			volby do Evropský parlament (po 5 letech); §					
		SŽP			sčítání lidu (po 10 letech); § 6149					
	4112 Neinv. přijaté transfery ze st.roz	EKO	57 256,8	101,1%	Výkon státní správy - základ	52 686,3	58 074,0	58 683,5	59 256,1	59 893,6
		EKO			- vydávání občan.průkazů	1 524,1				
		EKO			- opatrovnictví	1 015,0				
		EKO			- územní plánování	2 031,4				
	4113 Neinv. přijaté transfery ze státní	EKO								
	4116 Ost.neinv.přijaté transfery ze stá	PO	21 608,5	86,6%	projekt Úřadu práce	1 284,5	22 130,7	22 530,3	22 905,7	23 318,9
		ÚMA			MK ČR - Městská památková zóna	1 700,0				
		ÚMA								
		KŠS			dotace MKČR pro Slovácké divadlo	3 600,0				
		OSS			soc.služby-ochr.dětí: osobní a věcné výdaje Mě	13 474,9				
		OSS			dotace na výkon sociální práce	1 549,1				
		OSS			dotace na služby pěstounské péče					

ZM 275/16 ze 7.12.2020		Správce	2022			2023	2024	2025	2026	2021
Paragraf	Položka		Výhled	x22/21	Rozklad	Výhled	Výhled	Výhled	Výhled	Rozpočet
	4121 Neinv. přijaté transfery od obcí	KŠS OSS DSA	630,7	101,2%	dotace za dojíždějící žáky z ost.obcí veřejnoprávní smlouvy OSS veřejnoprávní smlouvy DSA	638,5	646,4	654,5	662,7	623,1
	4122 Neinv. přijaté transfery od krajů	KŠS KŠS OSS	6 707,3	100,8%	dotace ZK pro Slovácké divadlo dotace ZK pro Knihovnu B. B. Buchlovana dotace ZK pro Senior centrum UH	6 841,0	6 978,0	7 118,0	7 260,0	6 652,5
druhá tř. 4 - a) Přijaté dotace neinvestiční			87 303,3	97,2%		88 584,2	90 588,2	90 934,3	92 685,2	89 773,5
BĚŽNÉ PŘÍJMY CELKEM			647 391,5	103,0%		659 920,7	670 700,9	679 622,2	688 163,7	628 341,6

ZM 275/16 ze 7.12.2020		Správce	2022			2023	2024	2025	2026	2021	
Paragraf	Položka		Výhled	x22/21	Rozklad	Výhled	Výhled	Výhled	Výhled	Rozpočet	
druhá třída 5 - BĚŽNÉ VÝDAJE											
1011	Zemědělský půdní fond	5169 Nákup ostatních služeb	SŽP	2,6	100,0%	ZPF - posudky správ.řízení	2,6	2,6	2,6	2,6	2,6
1011		5362 Platby daní a poplatků státnímu	SMM	3,8	100,0%	dočasné odnětí zem.půdy-skládka Jaktáře	3,8	3,8	3,8	3,8	3,8
1014	Ozdrav. hosp. zvířat, polních	5139 Nákup materiálu jinde nezařazené	EKO			sáčky pro rehistrované psy					
1014			SMM			požadavky OŽP					
1014		5169 Nákup ostatních služeb	SMM	580,1	100,7%	deratizace, psi a kočky, holubi, ...	529,6	584,2	588,3	592,5	596,7
1014			SŽP			odebrání zvířat a umístění do útulků	50,5				
1036	Správa v lesním hospodářství	5134 Prádlo, oděv, obuv	SŽP	7,8	101,3%	Státní odborný lesní hospodář - Lesy ČR	7,8	7,9	8,0	8,1	8,2
1036		5139 Nákup materiálu jinde nezařazené	SMM	20,7	100,5%	Kněžpolský les	20,7	20,8	20,9	21,0	21,1
1036		5169 Nákup ostatních služeb	SMM	233,7	100,7%	Kněžpolský les - Lesní hospodář (mandát.odmě)	233,7	235,3	236,9	238,6	240,3
1036		5171 Opravy a udržování	SMM	83,1	100,7%	Kněžpolský les	83,1	83,7	84,3	84,9	85,5
1036		5811 Výdaje na náhrady za nezpůsob	SŽP	10,2	101,0%	Odborný lesní hospodář - náklady města	455,7	10,3	10,4	10,4	10,5
1036			SŽP			- náhrada od státu	-445,5				
1037	Celospol.fce lesů	5139 Nákup materiálu jinde nezařazené	SŽP	36,8	100,8%	myslivost - plomby, odznaky, ...	36,8	37,1	37,4	37,7	38,0
1037		5222 Neinv.transfery spolkům	SŽP	16,0	100,6%	myslivost - přehlídky trofejí	16,0	16,1	16,2	16,3	16,4
1037			EKO			Dotace na individuální žádosti					
1037		5811 Výdaje na náhrady za nezpůsob	SŽP	10,2	101,0%	meliorační dřeviny - výsadba	109,0	10,3	10,4	10,5	10,6
1037			SŽP			- náhrada od státu	-98,8				
druhá sk. 1 - Zemědělství a lesní hospodářství				1 005,0	100,7%		1 012,1	1 019,2	1 026,4	1 033,7	997,9
2141	Vnitřní obchod	5021 Ostatní osobní výdaje	ÚMA								
2141		5169 Nákup ostatních služeb	KŠS	106,0	100,8%	Veletrhy - registr.,nájem,výstavba,panely, tisko	106,0	106,7	107,4	108,2	109,0
2141			ÚMA			Prezentace - služby a materiál					
2141		5175 Pohoštění	KŠS	10,9	100,9%	veletrhy	10,9	11,0	11,1	11,2	11,3
2141			ÚMA			Prezentace - marketinh					
2143	Cestovní ruch	5021 Ostatní osobní výdaje	KŠS	46,7	100,6%	propagace a cestovní ruch	25,8	47,0	47,3	47,6	47,9
2143			ÚKS			partnerská a spolupr.města - překlady	20,9				
2143		5031 Povinné pojistné na soc. zab.	ÚKS	5,2	100,0%	partnerská a spolupr.města - překlady	5,2	5,2	5,2	5,3	5,3
2143		5032 Povinné pojistné na veřejné zdr	ÚKS	1,9	100,0%	partnerská a spolupr.města - překlady	1,9	1,9	1,9	1,9	1,9
2143		5139 Nákup materiálu jinde nezařazené	KŠS	588,0	100,9%	Propagační materiál	588,0	592,1	596,2	600,4	604,6
2143		5156 Pohonné hmoty a maziva	ÚKS	10,6	101,0%	partnerská města	10,6	10,7	10,8	10,9	11,0
2143		5163 Služby peněžních ústavů	KŠS	1,0	100,0%	Fond cestovního ruchu		1,0	1,0	1,0	1,0
2143			ÚKS			partnerská města	1,0				
2143		5169 Nákup ostatních služeb	KŠS	345,5	100,8%	Služby na podporu cestovního ruchu (prezentac	212,4	347,9	350,3	352,7	355,2
2143			ÚKS			partnerská města	133,1				
2143		5173 Cestovné	ÚKS	125,6	100,9%	Partnerská města - cestovné	125,6	126,5	127,4	128,3	129,2
2143			ÚKS			dotační projekt					
2143		5175 Pohoštění	ÚKS	156,3	101,2%	partnerská města - základ	378,2	157,5	158,8	160,0	161,1
2143			ÚKS			- plán na ost.položkách	-221,9				

ZM 275/16 ze 7.12.2020		Správce	2022			2023	2024	2025	2026	2021	
Paragraf	Položka		Výhled	x22/21	Rozklad	Výhled	Výhled	Výhled	Výhled	Rozpočet	
2143	5194 Věcné dary	ÚKS	49,2	100,6%	partnerská města	49,2	49,5	49,8	50,1	50,5	48,9
2143	5329 Ost.neinv.dotace veř.rozp.územ	KŠS	123,9	98,2%	Fond cestovního ruchu	123,9	123,9	148,7	148,7	148,7	126,2
2143		OSI			Sdružení obcí pro rozvoj Bařova kanálu a vodn	123,9					
2143	5492 Dary obyvatelstvu	KŠS									
2169	Ost. správa v průmyslu, stave	SŽP	123,8	100,7%	vyvlastňování pozemků - dálnice E 55	123,8	124,7	125,6	126,5	127,4	122,9
2169	5192 Poskytnuté náhrady	SŽP			nesprávné jednání správce						
2212	Silnice	OSI									
2212	5169 Nákup ostatních služeb	SMM	1 996,3	100,7%	běžná a zimní údržba	1 996,3	2 010,3	2 024,4	2 038,6	2 052,9	1 982,4
2212	5171 Opravy a udržování	SMM	3 340,9	100,7%	běžné opravy a údržba	3 340,9	3 364,3	3 387,9	3 411,6	3 435,5	3 317,7
2219	Ost.záležit. pozem. komunika	SMM	30,9	100,7%	úklid podchodu	30,9	31,1	31,3	31,5	31,7	30,7
2219	5139 Nákup materiálu jinde nezařaze	SMM	261,6	100,7%	parkovací závory a automaty	261,6	263,4	265,2	267,1	269,0	259,8
2219		ÚMA									
2219	5169 Nákup ostatních služeb	SMM	3 192,0	100,7%	chodníky,parkoviště,cyklostezky (vě.zimní údrž	3 192,0	3 214,3	3 236,8	3 259,5	3 282,3	3 169,8
2219	5171 Opravy a udržování	SMM	2 294,3	82,6%	chodníky,parkoviště,cyklostezky	2 294,3	2 310,4	2 326,6	2 342,9	2 359,3	2 778,4
2219	5221 Neinv.transfery fundacím, ústav	SMM	5,0	100,0%	Partnerství, o.p.s. (vinařské stezky)	5,0	5,0	5,0	5,0	5,0	5,0
2219	5223 Neinv.transfery církvím a nábož	SMM	18,7	100,5%	na úhradu parkovacích míst	18,7	18,8	18,9	19,0	19,1	18,6
2219	5811 Výdaje na náhrady za nezpůsob	SMM	10,2	101,0%	spoluúčasti na pojistných událostech	10,2	10,3	10,4	10,5	10,6	10,1
2229	Ost.záležitosti v silniční dopra	SMM									
2229	5137 Drobný hm.dlouhodobý majetel	SMM									
2229	5154 Elektrická energie	SMM	315,7	102,2%	signalizační zařízení	315,7	331,4	341,2	349,0	358,1	308,8
2229	5171 Opravy a udržování	SMM	314,0	100,7%	signalizační zařízení	314,0	316,2	318,4	320,6	322,8	311,8
2239	Ost.záležitosti vnitrozemské p	SMM	31,3	100,6%	provoz přístaviště na Moravě	31,3	31,5	31,7	31,9	32,1	31,1
2292	Dopravní obslužnost - linkové	SMM	16 836,0	280,3%	dotace na ztrátu MHD - "původní rozsah"	6 126,0	17 173,0	17 516,0	17 866,0	18 223,0	6 006,0
2292		EKO			- rezerva na nový mode	10 710,0					
2292		SMM			MHD: bezplatně osoby >70 let; školní bus (přís						
2292	5323 Neinv.transfery krajům	SMM	2 909,6	100,9%	MHD: základní příspěvek Zl.kraji na doprav.oř	2 799,6	2 934,4	2 959,1	2 983,9	3 008,7	2 884,8
2292		SMM			MHD: příspěvek Zl. Kraji na KORIS (veř.dopr	110,0					
2292		SMM			MHD: příspěvek Zl. kraji na ztrátu linky Mařat						
2310	Pitná voda	SMM	20,7	100,5%		20,7	20,8	20,9	21,0	21,1	20,6
2310	5171 Opravy a udržování	SMM	34,3	100,6%	studny	34,3	34,5	34,7	34,9	35,1	34,1
2321	Odvádění a čištění odpad. vod	SMM	20,7	100,5%		20,7	20,8	20,9	21,0	21,1	20,6
2321	5151 Studená voda	SMM	129,2	103,5%	provoz městských kašen	129,2	131,6	134,2	140,5	144,6	124,8
2321		SMM			vodohospodářské sítě						
2321	5154 Elektrická energie	SMM	115,4	102,2%	provoz městských kašen	115,4	121,1	124,7	127,6	130,9	112,9
2321	5169 Nákup ostatních služeb	SMM	403,7	100,7%	čištění vpustí, kašen apod.	403,7	406,5	409,3	412,2	415,1	400,9
2321	5171 Opravy a udržování	SMM	697,9	100,4%	opravy a údržba vpustí, kašen apod.	397,9	700,7	703,5	706,3	709,1	695,1
2321		SMM			vodovod, kanalizace, ČOV dle zákona	300,0					
2333	Úpravy drobných vodních tok	SMM									
2333	5169 Nákup ostatních služeb	SMM	50,8	100,8%		50,8	51,2	51,6	52,0	52,4	50,4

ZM 275/16 ze 7.12.2020		Správce	2022			2023	2024	2025	2026	2021		
Paragraf	Položka		Výhled	x22/21	Rozklad	Výhled	Výhled	Výhled	Výhled	Rozpočet		
2333	5171 Opravy a udržování	SMM	73,5	100,7%	běžná údržba	73,5	74,0	74,5	75,0	75,5	73,0	
2369	Ost.správa ve vodním hospod.	5169 Nákup ostatních služeb	SŽP	32,6	100,6%	vodoprávní úřad - posudky správ.řízení	32,6	32,8	33,0	33,2	33,4	32,4
druhá sk. 2 - Průmyslová a ost. odvětví hospod.			34 829,9	100,4%		35 314,0	35 821,7	36 313,6	36 812,5	34 687,2		
3111	Mateřské školy	5166 Konzultační, poradenské a práv	KŠS		odborné posudky							
3111		5171 Opravy a udržování	KŠS	105,4	100,7%	běžné opravy	105,4	106,1	106,8	107,5	108,3	104,7
3111		5331 Neinvest. přísp. zřízeným přísp.	KŠS	5 281,6	101,0%	MŠ Svatováclavská	5 281,6	5 426,7	5 500,7	5 581,6	5 681,3	5 231,4
3113	Základní školy	5021 Ostatní osobní výdaje	KŠS	51,6	56,6%	dohody v oblasti školství	51,6	52,0	52,4	52,8	53,2	91,2
3113		5136 Knihy, učební pomůcky a tisk	KŠS	8,5	101,2%		8,5	8,6	8,7	8,8	8,9	8,4
3113		5166 Konzultační, poradenské a práv	KŠS	27,7	100,7%	odborné posudky	27,7	27,9	28,1	28,3	28,5	27,5
3113			ÚMA		modern.škol - invest.záměry							
3113		5169 Nákup ostatních služeb	KŠS	174,2	49,3%	běžný provoz	48,3	175,4	176,6	177,8	179,0	353,0
3113			KŠS		školení pracovníků správ.obvodu	125,9						
3113			KŠS									
3113		5171 Opravy a udržování	KŠS	212,8	100,7%	běžný provoz	212,8	214,3	215,8	217,3	218,8	211,3
3113		5175 Pohoštění	KŠS								1,4	
3113		5194 Věcné dary	KŠS	6,1	100,0%	dary - školství, věda a péče o dítě	6,1	6,1	6,1	6,1	6,1	6,1
3113		5331 Neinvest. přísp. zřízeným přísp.	KŠS	21 723,4	101,2%	ZŠ UNESCO	5 647,9	22 317,6	22 631,8	22 964,5	23 471,5	21 464,9
3113			KŠS		ZŠ Za Alejí	6 198,1						
3113			KŠS		ZŠ Sportovní	4 540,8						
3113			KŠS		ZŠ Větrná (vč. MŠ Lomená)	5 336,6						
3117	První stupeň základních škol	5137 Drobný hm.dlouhodobý majetek	OIN									
3117		5331 Neinvest. přísp. zřízeným přísp.	KŠS	4 257,9	101,3%	ZŠ Mařatice	1 728,3	4 414,7	4 495,0	4 580,9	4 676,1	4 201,7
3117			KŠS		ZŠ Jarošov (vč. MŠ Jarošov)	2 529,6						
3299	Ostatní záležitosti vzdělávání	5151 Studená voda	SMM	143,0	103,5%		143,0	145,7	148,6	155,6	160,1	138,1
3299		5152 Teplo	SMM	525,0	100,0%		525,0	533,0	536,0	539,0	562,4	525,0
3299		5154 Elektrická energie	SMM	396,1	102,2%		396,1	415,7	428,0	437,8	449,2	387,5
3299		5163 Služby peněžních ústavů	KŠS	0,8	100,0%	Fond mládeže a vzdělávání	0,8	0,8	0,8	0,8	0,8	0,8
3299		5169 Nákup ostatních služeb	SMM	3 697,0	100,7%	nájem.služby pro UTB (zajistí EDUHA)	3 092,0	3 722,6	3 748,4	3 775,3	3 801,4	3 670,5
3299			SMM		vzdělávací zóna - EDUHA (mandát.odměna)	605,0						
3299		5171 Opravy a udržování	SMM	233,0	100,7%		233,0	234,6	236,2	237,9	239,6	231,4
3299		5222 Neinv.transfery spolkům	KŠS	312,0	100,6%	Fond mládeže a vzdělávání	312,0	314,0	316,0	318,0	320,0	310,0
Oddíl 31 a 32 Vzdělávání			37 156,1	100,5%		38 115,8	38 636,0	39 190,0	39 965,2	36 973,5		
3311	Divadelní činnost	5164 Nájemné	KŠS	1 448,7	102,3%	Sokol - nájem budovy pro Sl.divadlo 7/2014-6/	1 448,7	1 477,7	1 507,3	1 537,4	1 568,1	1 416,2
3311		5166 Konzultační, poradenské a práv	OIN								600,0	
3311		5171 Opravy a udržování	KŠS	250,0	100,0%	- oprava budovy (součást nájmu)	250,0	250,0	250,0	250,0	250,0	250,0
3311		5331 Neinvest. přísp. zřízeným přísp.	KŠS	26 500,0	100,0%	Slovácké divadlo	26 500,0	27 378,5	27 948,7	28 497,8	29 101,3	26 500,0
3311		5336 Neinv. transfery zřízeným přísp.	KŠS	5 600,0	100,0%	Slovácké divadlo - dotace ZK a MKČR	5 600,0	5 712,0	5 826,0	5 943,0	6 061,0	5 600,0
3311		5363 Úhrady sankcí jiným rozpočtům	KŠS									

ZM 275/16 ze 7.12.2020		Správce	2022			2023	2024	2025	2026	2021		
Paragraf	Položka		Výhled	x22/21	Rozklad	Výhled	Výhled	Výhled	Výhled	Rozpočet		
3313	Filmová tvorba, distribuce, ki	5169	Nákup ostatních služeb		OIN	PD oprav v kině						
3313		5171	Opravy a udržování		KŠS					3 500,0		
3313		5222	Neinv.transfery spolkům	99,3%	KŠS	AČFK (2018) - dotace na LFŠ (do 2028)	3 725,0	3 800,0	3 875,0	3 950,0	4 025,0	3 750,0
3313					EKO	Program individuálních dotací						
3313		5331	Neinvest. přísp. zřízeným přísp.	101,6%	KŠS	Městská kina	5 712,7	5 839,1	5 935,4	6 027,5	6 135,9	5 620,8
3314	Činnosti knihovnické	5321	Neinv.transfery obcím		EKO	dotace na knihovny obcí (dříve okr.knihovna)						
3314		5331	Neinvest. přísp. zřízeným přísp.	102,1%	KŠS	Knihovna B.B.Buchlovana	16 068,1	16 551,0	16 897,2	17 227,2	17 594,4	15 738,4
3314		5336	Neinv. transfery. zřízeným přísp.	100,3%	KŠS	Knihovna B.B.Buchlovana - dotace ZK	3 094,3	3 156,0	3 219,0	3 283,0	3 349,0	3 085,0
3319	Ostatní záležitosti kultury	5021	Ostatní osobní výdaje	100,5%	ÚMA	Brána památek dokořán a Dny Evropského děd	21,2	21,3	21,4	21,5	21,7	21,1
3319		5041	Odměny za užití duševního vlas	100,8%	KŠS	Kronika města	63,2	63,6	64,0	64,4	64,9	62,7
3319		5134	Prádlo, oděv, obuv	101,4%	ÚMA		7,3	7,4	7,5	7,6	7,7	7,2
3319		5139	Nákup materiálu jinde nezařaze	100,0%	KŠS	kronika města	3,9	3,9	3,9	3,9	3,9	3,9
3319		5163	Služby peněžních ústavů	100,0%	KŠS	Fond kultury	0,8	0,8	0,8	0,8	0,8	0,8
3319		5169	Nákup ostatních služeb	100,9%	KŠS	Expozice města (převod na KK)	503,9	1 107,4	1 115,1	1 122,8	1 130,6	499,6
3319					KŠS	Synot - využití emblému vinného sklepa (Slová	0,0					
3319					KŠS	Výročí, slavnostní otevření apod. (založení měst						
3319					KŠS	Kulturní akce pořádané přímo městem (MěÚ)	434,2					
3319					SMM	Muzeum totality (provoz) - memorandum se stá						
3319					ÚMA	projekt Den památek	24,4					
3319					ÚKS	výstavy	45,3					
3319		5171	Opravy a udržování	100,0%	KŠS		4,8	4,8	4,8	4,8	4,8	4,8
3319		5172	Programové vybavení	100,8%	KŠS	Model města (info kiosky)	50,8	51,2	51,6	52,0	52,4	50,4
3319		5194	Věcné dary	100,7%	ÚMA	Den otevřených dveří památek - věcné dary	30,2	30,4	30,6	30,8	31,0	30,0
3319		5222	Neinv.transfery spolkům	100,8%	KŠS	Fond kultury a cestovního ruchu	652,0	657,0	662,0	667,0	672,0	647,0
3322	Zachov. a obnova kult. památ	5021	Ostatní osobní výdaje	100,6%	SMM	správa městských hodin	52,5	52,8	53,1	53,4	53,7	52,2
3322					ÚMA	pořízení fotografií	5,5					
3322		5151	Studená voda	103,5%	SMM	kulturní památky	443,0	451,4	460,3	482,0	495,9	428,0
3322		5152	Teplo	100,0%	SMM	kulturní památky	431,6	438,2	440,7	443,2	462,4	431,6
3322		5153	Plyn	100,2%	SMM	kulturní památky	114,7	161,5	174,5	187,9	201,3	114,5
3322		5154	Elektrická energie	71,8%	SMM	správa nem. - kulturní památky	236,2	247,9	255,2	261,1	267,9	328,9
3322		5164	Nájemné		KŠS	Fasáda Havlíčkova 172 - pamět.deska manž.Va						
3322		5169	Nákup ostatních služeb	85,1%	SMM	kulturní památky	932,6	939,2	945,8	952,5	959,2	1 095,9
3322					SMM	mandát kaple sv.Rocha	52,7					
3322					ÚMA	restaurátorské průzkumy	41,0					
3322		5171	Opravy a udržování	61,6%	SMM	kulturní památky	5 507,4	5 533,3	5 559,7	5 586,4	5 613,5	8 947,8
3322					ÚMA	údržba památníků a božích muk	706,0					
3322					ÚMA	příspěvek z programu MPZ - město	1 700,0					
3322					ÚMA	- stát	1 700,0					

ZM 275/16 ze 7.12.2020		Správce	2022			2023	2024	2025	2026	2021
Paragraf	Položka		Výhled	x22/21	Rozklad	Výhled	Výhled	Výhled	Výhled	Rozpočet
3322		OIN								
3329	Ost.zál.ochr.památek a péče o	ÚKS	30,0	100,0%	Cena Vladimíra Boučka	30,0	31,0	31,0	31,0	31,0
3329		ÚMA	0,8	100,0%	Fond obnovy historické architektury	0,8	0,8	0,8	0,8	0,8
3329		ÚKS	21,0	103,4%	Cena V. Boučka - služby	76,0	20,5	21,0	20,5	21,0
3329		ÚKS			- plán na ost.položkách	-55,0				
3329		ÚMA	229,0	52,8%	Fond obnovy historické architektury	229,0	231,0	233,0	235,0	237,0
3329		ÚKS	25,0	100,0%	Cena Vladimíra Boučka	25,0	25,0	25,0	26,0	26,0
3341	Rozhlas a televize	ÚKS			místní rozhlas					
3341		ÚKS			Licence Ochranný svaz autorský - místní rozhl					
3341		ÚKS	49,7	100,6%	místní rozhlas	49,7	50,0	50,4	50,8	51,2
3341		ÚKS	2 453,5	102,3%	místní rozhlas	17,1	2 502,3	2 552,1	2 602,9	2 654,7
3341		ÚKS			J.D.Production, s.r.o. - televizní pořad	2 436,4				
3341		ÚKS	142,6	100,7%	místní rozhlas	142,6	143,6	144,6	145,6	146,6
3392	Zájmová činnost v kultuře	KŠS	75,2	100,7%	Místní kulturní zařízení	75,2	75,7	76,2	76,7	77,2
3392		KŠS	18 269,9	104,9%	Klub kultury	18 269,9	18 662,8	18 992,8	19 314,5	19 683,0
3399	Ost.záležit. kultury, církví a s	ÚKS	237,1	100,7%	společenské záležitosti	237,1	238,8	240,5	242,2	243,9
3399		KŠS	106,2	100,7%	jarmarky - mandátní odměna (od 9/2000 přes K		106,9	107,6	108,4	109,2
3399		ÚKS			ceny města (Sportovci, Město, V.Bouček)	106,2				
3399		KŠS			vánoční výzdoba (mimo osvětlení)					
3399		ÚKS	5,2	100,0%	společenské záležitosti (balící papír, stuh,...)	5,2	5,2	5,2	5,2	5,2
3399		ÚKS	374,6	100,7%	společenské záležitosti - přijetí	379,8	377,3	380,0	382,7	385,4
3399		ÚKS			- plán na ost.položkách	-5,2				
3399		KŠS			Jarmarky (od 9/2000 přes KK) - provozní nákl					
3399		ÚKS	546,9	100,7%	společenské akce města	546,9	550,7	554,6	558,5	562,4
3399		ÚKS	391,0	100,8%	Věcné dary do 5 tis. Kč/kus (Usnesení RM 436/	391,0	394,0	397,0	400,0	403,0
3399		ÚKS	1 399,0	100,0%	narození občánka města 5000 Kč	1 238,0	1 399,0	1 560,0	1 560,0	1 560,0
3399		ÚKS			prvníáček (i neobčan města) 500 Kč	161,0				
Oddíl 33 - Kultura, církvě a sdělovací prostředky			95 811,6	93,1%			98 751,0	100 681,4	102 418,8	104 326,0

ZM 275/16 ze 7.12.2020		Správce	2022			2023	2024	2025	2026	2021		
Paragraf	Položka		Výhled	x22/21	Rozklad	Výhled	Výhled	Výhled	Výhled	Rozpočet		
3412	Sport.zarřív.ve vlastnictví obce	5021 Ostatní osobní výdaje	OIN	113,4	100,7%	technická pomoc aquapark	113,4	114,2	115,0	115,8	116,6	112,6
3412		5137 Drobný hm.dlouhodobý majetel	OIN									
3412		5139 Nákup materiálu	KŠS	25,3	100,8%	sportovní akce - propah.předměty	25,3	25,5	25,7	25,9	26,1	25,1
3412		5151 Studená voda	SMM	821,4	103,5%	Zimní stadion UH, s.r.o.(přeučtováno)	821,4	836,9	853,4	893,7	919,5	793,5
3412		5169 Nákup ostatních služeb	KŠS	24,4	0,6%	propagace sportu a revize majetku	24,4	24,6	24,8	25,0	25,2	4 307,1
3412			OIN									
3412		5171 Opravy a udržování	KŠS	162,5	1,5%	sportovní zařízení města	162,5	163,6	164,7	165,9	167,1	10 997,6
3412			OIN									
3412		5331 Neinvest. přísp. zřízeným přísp.	KŠS	15 233,4	101,7%	Sportoviště města p.o.	12 753,1	15 742,4	16 047,6	16 353,0	16 692,7	14 979,2
3412			KŠS			Aquapark UH, p.o.	2 480,3					
3419	Ost.sportovní činnost	5137 Drobný hm.dlouhodobý majetel	KŠS	16,0	100,6%	Sportovní akce pořádané přímo městem (MěÚ)	16,0	16,1	16,2	16,3	16,4	15,9
3419		5139 Nákup materiálu jinde nezařaze	KŠS	11,7	100,9%	Sportovní akce pořádané přímo městem (MěÚ)	11,7	11,8	11,9	12,0	12,1	11,6
3419		5163 Služby peněžních ústavů	KŠS	0,8	100,0%	Fond sportu	0,8	0,8	0,8	0,8	0,8	0,8
3419		5169 Nákup ostatních služeb	KŠS	61,9	101,0%	Sportovní akce pořádané přímo městem (MěÚ)	61,9	62,3	62,7	63,1	63,5	61,3
3419		5175 Pohoštění	KŠS	3,7	100,0%	Sportovní akce pořádané přímo městem (MěÚ)	3,7	3,7	3,7	3,7	3,7	3,7
3419		5194 Věcné dary	KŠS	16,8	100,6%	Sportovní akce pořádané přímo městem (MěÚ)	16,8	16,9	17,0	17,1	17,2	16,7
3419		5213 Neinv.transfery nefinančním po	KŠS			Fond sportu						
3419		5221 Neinv.transfery fundacím, ústav	KŠS			Fond sportu						
3419			ÚKS			Záštity						
3419		5222 Neinv.transfery spolkům	KŠS	3 529,0	39,0%	Fond sportu	3 529,0	3 554,0	3 579,0	3 604,0	3 629,0	9 039,0
3419			KŠS			TJ Slavoj Jarošov (2016) - kopaná mládeže						
3419			KŠS			FC Slovácko z.s. (2015, 2016d1) - činnost mlác						
3419			KŠS			Staroměstší šohajcí o.s. (2016) - Slovácké léto v						
3419			EKO			Program individuálních dotací						
3419			ÚKS			Záštity						
3421	Využití volného času dětí a m	5331 Neinvest. přísp. zřízeným přísp.	KŠS	1 134,4	101,4%	Dům dětí a mládeže	1 134,4	1 167,9	1 187,4	1 207,3	1 228,3	1 119,0
3429	Ost.zájmová činnost a rekreac	5021 Ostatní osobní výdaje	SMM	60,9	100,7%	správa chaty Vyškovec	60,9	61,3	61,7	62,1	62,5	60,5
3429		5137 Drobný hm.dlouhodobý majetel	SMM	15,2	50,7%	chata Vyškovec	15,2	15,3	15,4	15,5	15,6	30,0
3429		5139 Nákup materiálu jinde nezařaze	SMM	23,0	100,9%	chata Vyškovec	23,0	23,2	23,4	23,6	23,8	22,8
3429		5154 Elektrická energie	SMM	95,2	102,3%	chata Vyškovec	95,2	99,9	102,9	105,3	108,0	93,1
3429		5169 Nákup ostatních služeb	SMM	7,0	100,0%	chata Vyškovec	7,0	7,0	7,0	7,0	7,0	7,0
3429		5171 Opravy a udržování	SMM	15,9	19,9%	chata Vyškovec	15,9	16,2	16,4	16,7	16,9	80,0
3429		5362 Platby daní a poplatků státnímu	SMM	5,4	100,0%	chata Vyškovec	5,4	5,4	5,4	5,4	5,4	5,4
	Oddíl 34 - Tělovýchova a zájmová činnost			21 377,3	50,6%			21 969,0	22 342,1	22 739,2	23 157,4	42 281,9
3541	Prev.před drogami, alkoholem	5136 Knihy, učební pomůcky a tisk	OSS									
3541		5139 Nákup materiálu jinde nezařaze	OSS	28,6	100,7%	tiskopisy na opiáty lékařníkům	28,6	28,8	29,0	29,2	29,4	28,4
3611	Podpora individ.bytové výstav	5163 Služby peněžních ústavů	EKO	6,1	100,0%	Fond rozvoje bydlení	6,1	6,1	6,1	6,1	6,1	6,1
3611		5660 Neinvest.půjčené prostředky ob	EKO	8 439,0	104,6%	Fond rozvoje bydlení	8 439,0	7 868,7	7 194,3	7 268,7	7 578,4	8 067,9

ZM 275/16 ze 7.12.2020		Správce	2022			2023	2024	2025	2026	2021
Paragraf	Položka		Výhled	x22/21	Rozklad	Výhled	Výhled	Výhled	Výhled	Rozpočet
3612	Bytové hospodářství									
	5151 Studená voda	SMM	4 178,1	103,5%	SMM	4 178,1	4 256,9	4 341,0	4 546,0	4 677,4
3612	5152 Teplo	SMM	5 009,6	100,0%	SMM	5 009,6	5 086,4	5 115,5	5 144,5	5 367,5
3612	5153 Plyn	SMM	106,7	100,2%	SMM	106,7	150,2	162,3	174,8	187,3
3612	5154 Elektrická energie	SMM	388,3	102,2%	SMM	388,3	407,6	419,7	429,3	440,5
3612	5157 Teplá voda	SMM	1 625,9	100,0%	SMM	1 625,9	1 650,8	1 660,2	1 669,6	1 742,0
3612	5161 Poštovní služby	SMM	79,0	100,6%	SMM	79,0	79,6	80,2	80,8	81,4
3612	5163 Služby peněžních ústavů	SMM	61,2	100,7%		61,2	61,6	62,0	62,4	62,8
3612	5166 Konzult., poradenské a právní s	SMM	351,4	100,7%	znalecké posudky SMM a další služby	351,4	353,9	356,4	358,9	361,4
3612	5169 Nákup ostatních služeb	SMM	3 362,3	101,4%	běžný provoz	1 873,3	3 405,4	3 448,6	3 492,9	3 538,3
3612		SMM			mandátní odměna správce EDUHA (do 2019 R	1 489,0				
3612	5171 Opravy a udržování	SMM	12 680,0	83,5%	běžná údržba 56% z příjmů	12 680,0	12 680,0	12 920,0	12 920,0	13 240,0
3612	5192 Poskytnuté neinv.přísp. a náhr	SMM	571,5	103,0%	BD Duha - spoluvlastnictví	571,5	571,5			555,0
3612	5199 Ost.výdaje souvis. s neinvest. ná	SMM			BD Průmyslová 912-913 (náklady na společné					
3612	5229 Neinvestiční dotace neziskovým	SMM								
3612	5361 Nákup kolků	SMM	26,0	100,8%		26,0	26,2	26,4	26,6	26,8
3612	5362 Platby daní a poplatků státnímu	SMM			Daň z nákupu bytového fondu					
3613	Nebytové hospodářství									
	5151 Studená voda	SMM	635,9	103,5%	běžný provoz - SMM	635,9	647,9	660,7	691,9	711,9
3613	5152 Teplo	SMM	2 108,0	100,0%	běžný provoz - SMM	2 108,0	2 140,3	2 152,5	2 164,7	2 258,5
3613	5153 Plyn	SMM	132,2	100,2%	běžný provoz - SMM	132,2	186,2	201,2	216,6	232,0
3613	5154 Elektrická energie	SMM	719,4	102,2%	běžný provoz - SMM	719,4	755,1	777,4	795,3	816,1
3613	5157 Teplá voda	SMM	210,7	100,0%	běžný provoz - SMM	210,7	213,9	215,1	216,3	225,7
3613	5169 Nákup ostatních služeb	SMM	4 915,0	101,9%	běžný provoz - SMM	984,0	5 000,9	5 085,8	5 170,8	5 261,8
3613		SMM			běžný provoz - správce EDUHA	3 624,0				
3613		OIN			běžný provoz - správce Příspěvkové organizace	307,0				
3613	5171 Opravy a udržování	SMM	2 375,2	89,8%	běžná údržba 18,7% z příjmů	2 375,2	2 410,1	2 445,6	2 481,6	2 518,1
3631	5362 Platby daní a poplatků státnímu	SMM			Daň z nákupu nebytového fondu					
3631	Veřejné osvětlení									
	5137 Drobný hm.dlouhodobý majetek	SMM								
3631	5139 Nákup materiálu jinde nezařaze	SMM	27,2	100,7%		27,2	27,4	27,6	27,8	28,0
3631	5154 Elektrická energie	SMM	3 546,4	102,2%		3 546,4	3 943,2	4 060,3	4 166,0	4 274,6
3631	5162 Služby telekomunikací a radiok	SMM	31,3	100,6%		31,3	31,5	31,7	31,9	32,1
3631	5169 Nákup ostatních služeb	SMM	319,8	100,7%	běžné služby vč. revizí	319,8	322,0	324,3	326,6	328,9
3631	5171 Opravy a udržování	SMM	2 171,4	95,2%	běžné opravy a údržba	2 171,4	2 186,6	2 201,9	2 217,3	2 232,8
3632	Pohřebnictví									
	5041 Odměny za užití duševního vlas	SMM	30,2	102,7%	Licence Ochranný svaz autorský a Intergram - s	30,2	30,8	31,4	32,0	32,6
3632	5137 Drobný hm.dlouhodobý majetek	SMM	21,0	100,5%		21,0	21,1	21,2	21,3	21,4
3632	5139 Nákup materiálu jinde nezařaze	SMM	21,0	100,5%		21,0	21,1	21,2	21,3	21,4
3632	5151 Studená voda	SMM	54,2	103,4%	běžný provoz (vč. smut.síně Mařatice)	54,2	55,2	56,3	59,0	60,7
3632	5154 Elektrická energie	SMM	308,0	102,2%	běžný provoz (vč. smut.síně Mařatice)	308,0	323,3	332,9	340,5	349,4
3632	5162 Služby telekomunikací a radiok	SMM	7,4	101,4%		7,4	7,5	7,6	7,7	7,8

ZM 275/16 ze 7.12.2020		Správce	2022			2023	2024	2025	2026	2021	
Paragraf	Položka		Výhled	x22/21	Rozklad	Výhled	Výhled	Výhled	Výhled	Rozpočet	
3632	5169 Nákup ostatních služeb	SMM	1 836,6	100,7%	běžný provoz vč.mandát.odm.HRATES	1 836,6	1 849,5	1 862,4	1 875,4	1 888,5	1 823,8
3632	5171 Opravy a udržování	SMM	175,2	20,1%	údržba pohřebišť	175,2	178,1	181,1	184,0	187,1	872,6
3635	3635 Územní plánování	OIN	168,3	35,7%			169,4	170,5	171,7	172,9	471,9
3635		ÚMA			podklady pro plánování	120,0					
3635		ÚMA			územně analytické podklady	48,3					
3636	3636 Územní rozvoj	ÚMA									
3636	5139 Nákup materiálu jinde nezařazené	ÚMA									
3636	5169 Nákup ostatních služeb	ÚMA	273,3	21,5%	mapy,studie, rozbor, podklady	178,4	275,2	277,2	279,2	281,2	1 271,4
3636		OSI			Jednotná digitální mapa	94,9					
3639	3639 Komunální služby a územní rozvoj	ÚMA			projekt Místní agenda 21						
3639	5011 Platby zaměstnanců v pracovním poměru	ÚMA									
3639	5021 Ostatní osobní výdaje	ÚMA	3,0	3,4%	poradenství ve strat. rozvoji úřadu	3,0	3,0	3,0	3,0	3,0	88,7
3639		ÚMA									
3639	5137 Drobný hm.dlouhodobý majetek	ÚMA	39,4	100,8%	hrafický info systém v ulicích města	39,4	39,7	40,0	40,3	40,6	39,1
3639	5139 Nákup materiálu jinde nezařazené	ÚMA	75,8	100,7%	Místní agenda 21		76,3	76,8	77,3	77,8	75,3
3639		SMM			provoz veř.soc.zařiz.Hradební	75,8					
3639	5151 Studená voda	SMM	188,6	103,5%	kasárna	188,6	192,2	196,0	205,3	211,2	182,2
3639	5154 Elektrická energie	SMM	223,6	102,2%	kasárna, soc.zařiz.Hradební,...	223,6	234,7	241,6	247,2	253,7	218,7
3639	5164 Nájemné	SMM	15,2	103,4%	železniční lávka přes Moravu	15,2	15,5	15,8	16,1	16,4	14,7
3639	5165 Nájemné za půdu	SMM	38,5	102,7%	pozemky: Podšukbková, Švejcar, I.Mariánská, ...	38,5	39,3	40,1	40,9	41,7	37,5
3639	5166 Konzult., poradenské a právní služby	OIN	1 222,3	33,6%	studie,záměry,posudky,enerh.audity budov	350,2	1 231,0	1 239,7	1 248,4	1 257,1	3 632,6
3639		ÚMA			Studie, záměry a plány města (běžný výdaj)	479,9					
3639		ÚMA									
3639		OSI			metropolitní síť						
3639		SMM			znalecké posudky, advokátní kancelář	381,7					
3639		SŽP			znalecké posudky staveb.odboru	10,5					
3639	5169 Nákup ostatních služeb	SMM	2 163,8	52,9%	geom.plány,posudky,inzerce,...	1 437,4	2 179,0	2 194,2	2 209,5	2 225,1	4 093,7
3639		ÚMA			komunitní plánování s veřejností, drobné studie	81,7					
3639		OIN			výběr.řízení a zakázky, PD,průzkumy,heodet.pr	482,7					
3639		SŽP			řešení mim.situací - nařízení demolice, ...	162,0					
3639	5171 Opravy a udržování	SMM	3 623,6	100,7%	central.správa majetku	3 510,8	3 649,0	3 674,5	3 700,2	3 726,1	3 598,4
3639		OIN			běžná údržba ve správě OIN	112,8					
3639		ÚMA			grafický info systém v ulicích města						
3639		OSI			metropolitní síť						
3639	5173 Cestovné	ÚMA	5,0	100,0%	externí hodnotící odborné poroty	5,0	5,0	5,0	5,0	5,0	5,0
3639	5175 Pohoštění	ÚMA	5,0	100,0%	externí hodnotící odborné poroty	5,0	5,0	5,0	5,0	5,0	5,0
3639	5361 Nákup kolků	SMM	19,7	100,5%	výpisy z LV	19,7	19,8	19,9	20,0	20,1	19,6
3639	5362 Platby daní a poplatků státnímu úřadu	SMM	988,8	100,5%	daň z nájmu pozemků	0,0	993,6	998,5	1 003,4	1 008,3	984,0
3639		SMM			daň z nemovit.města mimo katastr UH	297,9					
3639		SMM			poplatky, výpisy LV, ...	690,9					

ZM 275/16 ze 7.12.2020		Správce	2022			2023	2024	2025	2026	2021	
Paragraf	Položka		Výhled	x22/21	Rozklad	Výhled	Výhled	Výhled	Výhled	Rozpočet	
3639	5811 Výdaje na náhrady za nezpůsob	OIN	55,4	100,7%	náhrady za zábor zem.půdy při stavební činnost	55,4	55,8	56,2	56,6	57,0	55,0
Oddíl 36 - bydlení, Komunální služby a územní rozvoj jinde nezařazené			65 669,1	88,3%		66 168,9	65 773,9	66 586,9	68 230,9	74 372,3	
3716	Monitoring ochrany ovzduší	5169 Nákup ostatních služeb	SMM	5,0	100,0%	informační panel	5,0	5,0	5,0	5,0	5,0
3721	Sběr a svoz nebezpečných odp	5169 Nákup ostatních služeb	SMM	260,3	100,7%	sběr a svoz nebezpečných odpadů	260,3	262,1	263,9	265,7	267,6
3722	Sběr a svoz komunálních odp	5139 Nákup materiálu jinde nezařaze	SMM								
3722		5164 Nájemné	SMM	811,9	100,0%	OTR - popelnice pro obyvatelstvo	780,4	853,2	853,2	853,2	811,9
3722			SMM			- kontejnery na komun.odpad pro obyvatel	31,5				
3722		5169 Nákup ostatních služeb	SMM	15 502,0	100,7%	služby OTR	15 502,0	15 610,5	15 719,8	15 829,8	15 940,6
3726	Využívání a zneškod.ost.odpa	5164 Nájemné	SMM	572,5	102,7%	- kontejnery na ost. odpad pro obyvatelstv	572,5	584,0	595,7	607,6	619,8
3726		5169 Nákup ostatních služeb	SMM	7 368,8	100,7%	papír,sklo,plat,dřevo,bioodpad	7 368,8	7 420,4	7 472,3	7 524,6	7 577,3
3726		5171 Opravy a udržování	SMM	269,1	89,7%	opravy kontejnerových stání	269,1	271,0	272,9	274,8	276,7
3729	Ostatní nakládání s odpady	5169 Nákup ostatních služeb	SMM	214,5	100,7%	černé skládky, stavební dvůr Za Trať	214,5	216,0	217,5	219,0	220,5
3729		5171 Opravy a udržování	SMM	20,9	100,5%	skládky na ul. Za Trať	20,9	21,0	21,1	21,2	21,3
3732	Dekont.půd a čištění spodní v	5169 Nákup ostatních služeb	SŽP	82,4	100,7%	ekologické havárie	82,4	83,0	83,6	84,2	84,8
3741	Ochrana druhů a stanovišť	5139 Nákup materiálu jinde nezařaze	SŽP	5,1	100,0%		5,1	5,1	5,1	5,1	5,1
3741		5169 Nákup ostatních služeb	SMM	78,5	100,8%	ochrana památných stromů	38,5	79,1	79,7	80,3	80,9
3741			SŽP			revitalizace krajiny	40,0				
3741		5192 Poskytnuté náhrady	SŽP	29,8	100,7%	náhrady za uložená opatření	29,8	30,0	30,2	30,4	30,6
3745	Péče o vzhled obcí a veř. zelei	5021 Ostatní osobní výdaje	SMM								
3745		5137 Drobný hm.dlouhodobý majetek	ÚMA	529,6	100,7%			533,3	537,0	540,8	544,6
3745			SMM			městský mobiliář, dětská hřiště	529,6				
3745		5139 Nákup materiálu jinde nezařaze	SMM	480,7	100,7%	výsadba letniček	480,7	484,1	487,5	490,9	494,3
3745		5169 Nákup ostatních služeb	SMM	18 553,1	99,9%	čištění,sečení,odpadk.koše,dětská hřiště,...	18 553,1	18 849,9	19 151,5	19 457,9	19 769,2
3745			SMM								
3745		5171 Opravy a udržování	SMM	996,7	100,7%	stromy,keře,záhony,zeleň,mobiliář,dětská hřiště	996,7	1 003,7	1 010,7	1 017,8	1 024,9
3753	Monitoring ke zjišťování úrov	5169 Nákup ostatních služeb	SMM	31,3	100,6%		31,3	31,5	31,7	31,9	32,1
3769	Ost.správa v ochr.život.prostřív	5163 Služby peněžních ústavů	SMM	0,8	100,0%	Fond životního prostředí	0,8	0,8	0,8	0,8	0,8
3769		5222 Neinv.transfery spolkům	SMM	114,0	100,9%	Fond životního prostředí	114,0	115,0	116,0	117,0	118,0
3792	Ekologická výchova a osvěta	5139 Nákup materiálu jinde nezařaze	SMM			propahace třídění odpadů					
3792		5169 Nákup ostatních služeb	SMM	74,1	100,8%	propahační materiály	22,1	74,7	75,3	75,9	76,5
3792			ÚMA			Den Země a Stromů	52,0				
Oddíl 37 - Ochrana životního prostředí			46 001,1	100,3%		46 533,4	47 030,5	47 533,9	48 043,8	45 859,6	
3900	Ost.činn.souvis.se služb.pro o	5021 Ostatní osobní výdaje	ÚKS	302,6	100,7%	Zpravodaj města	302,6	304,7	306,8	308,9	311,1
3900		5175 Pohoštění	ÚKS	4,2	100,0%	Zpravodaj města	4,2	4,2	4,2	4,2	4,2
Oddíl 39 - Ost.činnosti pro obyvatelstvo			306,8	100,7%		308,9	311,0	313,1	315,3	304,7	
druhá sk. 3 - Služby pro obyvatelstvo			266 322,0	88,0%		271 847,0	274 774,9	278 781,9	284 038,6	302 743,6	
4136	Dávky péčovské péče	5169 Nákup ostatních služeb	OSS			služby péčovské péče					
4319	Ost.výdaje souvis.se soc.porad	5169 Nákup ostatních služeb	OSS	36,4	100,8%	Signál v tísni	36,4	36,7	37,0	37,3	37,6

ZM 275/16 ze 7.12.2020		Správce	2022			2023	2024	2025	2026	2021		
Paragraf	Položka		Výhled	x22/21	Rozklad	Výhled	Výhled	Výhled	Výhled	Rozpočet		
4319	5175 Pohoštění	OSS	14,9	100,7%	pro děti z DD a ústavů	14,9	15,0	15,1	15,2	15,3	14,8	
4319	5221 Neinv.transfery fundacím, ústav	OSS			Podané ruce - sociálně terapeutická činnost							
4319	5222 Neinv.transfery spolkům	OSS			Oblastní charita - azylové bydlení Cusanus							
4329	Ost.soc.péče a pomoc dětem a mlá	5011 Platy zaměstnanců v pracovním	OSS	8 355,5	102,4%	sociálně právní ochrana dětí	8 355,5	8 614,7	8 811,0	8 997,5	9 207,3	8 159,7
4329		5031 Povinné pojistné na soc. zab.	OSS	2 072,2	102,4%	sociálně právní ochrana dětí	2 072,2	2 136,4	2 185,1	2 231,4	2 283,4	2 023,6
4329		5032 Povinné pojistné na veřejné zdr	OSS	752,0	102,4%	sociálně právní ochrana dětí	752,0	775,3	793,0	809,8	828,7	734,4
4329		5041 Odměny za užití duševního vlas	OSS	7,5	102,7%	licence Ochranný svaz autorský - "rušiči" rádia	7,5	7,7	7,9	8,1	8,3	7,3
4329		5132 Ochranné pomůcky	OSS	5,0	100,0%	sociálně právní ochrana dětí	5,0	5,0	5,0	5,0	5,0	5,0
4329		5136 Knihy, učební pomůcky a tisk	OSS	10,4	101,0%	sociálně právní ochrana dětí	10,4	10,5	10,6	10,7	10,8	10,3
4329		5137 Drobný hm.dlouhodobý majetek	OSS	30,3	100,7%	sociálně právní ochrana dětí	30,3	30,5	30,7	30,9	31,1	30,1
4329		5139 Nákup materiálu jinde nezařaze	OSS	66,3	100,8%	sociálně právní ochrana dětí	66,3	66,8	67,3	67,8	68,3	65,8
4329		5151 Studená voda	OSS	28,8	103,6%	sociálně právní ochrana dětí	28,8	29,3	29,9	31,3	32,2	27,8
4329		5153 Plyn	OSS	55,4	100,2%	sociálně právní ochrana dětí	55,4	78,0	84,3	90,8	97,3	55,3
4329		5154 Elektrická energie	OSS	67,3	102,3%	sociálně právní ochrana dětí	67,3	70,6	72,7	74,4	76,3	65,8
4329		5156 Pohonné hmoty a maziva	OSS	61,6	100,7%	sociálně právní ochrana dětí	61,6	62,0	62,4	62,8	63,2	61,2
4329		5162 Služby telekomunikací a radiok	OSS	51,4	100,8%	sociálně právní ochrana dětí	51,4	51,8	52,2	52,6	53,0	51,0
4329		5167 Služby školení a vzdělávání	OSS	309,6	100,7%	sociálně právní ochrana dětí	309,6	281,8	283,8	285,8	287,8	307,4
4329		5169 Nákup ostatních služeb	OSS	1 609,1	1074,9%	OSPOD - zbytek na VYROVNÁNÍ DOTACE	1 609,1	1 638,4	1 657,1	1 663,7	1 672,6	149,7
4329		5173 Cestovné	OSS	50,8	100,8%	sociálně právní ochrana dětí	50,8	51,2	51,6	52,0	52,4	50,4
4329		5194 Věcné dary	OSS	10,4	101,0%	sociálně právní ochrana dětí	10,4	10,5	10,6	10,7	10,8	10,3
4339	Ost.soc.péče a pomoc rodině a	5011 Platy zaměstnanců v pracovním	OSS			služby péčovské péče						
4339		5169 Nákup ostatních služeb	OSS			Pěstoun.péče - zbytek na VYROVNÁNÍ DOTACE						
4339		5221 Neinv.transfery fundacím, ústav	OSS	78,9	101,9%	veřejná sbírka (shodně s příjmy)	78,9	80,5	82,1	83,7	85,4	77,4
4341	Soc.pomoc osobám v hmotné	5131 Potraviny	OSS	2,0	100,0%	okamžitá pomoc lidem v krizi	2,0	2,0	2,0	2,0	2,0	2,0
4341		5169 Nákup ostatních služeb	OSS	2,0	100,0%	okamžitá pomoc lidem v krizi	2,0	2,0	2,0	2,0	2,0	2,0
4349	Soc.péče a pomoc ost. skup.obyva	5011 Platy zaměstnanců v pracovním	OSS	1 011,2	102,4%	výkon sociální práce	1 011,2	1 042,6	1 066,4	1 089,0	1 114,4	987,5
4349			OSS			Středněd.plán rozvoje soc.sl. na UH III						
4349		5031 Povinné pojistné na soc. zab.	OSS	250,8	102,4%	výkon sociální práce	250,8	258,6	264,5	270,1	276,4	244,9
4349			OSS			Středněd.plán rozvoje soc.sl. na UH III						
4349		5032 Povinné pojistné na veřejné zdr	OSS	91,0	102,4%	výkon sociální práce	91,0	93,8	96,0	98,0	100,3	88,9
4349			OSS			Středněd.plán rozvoje soc.sl. na UH III						
4349		5167 Služby školení a vzdělávání	OSS	50,8	100,8%	výkon sociální práce	50,8	51,2	51,6	52,0	52,4	50,4
4349			OSS			Středněd.plán rozvoje soc.sl. na UH III						
4349		5169 Nákup ostatních služeb	OSS	132,2	330,5%	výkon soc.práce - zbytek na VYROVNÁNÍ DC	132,2	132,9	133,1	133,4	133,6	40,0
4357	Domovy	5331 Neinvest. přísp. zřízeným přísp.	OSS	2 975,5	102,2%	Senior centrum Uherské Hradiště	2 975,5	3 060,6	3 124,9	3 186,6	3 257,6	2 911,8
4357		5336 Neinv. transfery. zřízeným přísp	OSS	1 613,0	102,9%	senior centrum Uherské Hradiště - dotace ZK	1 613,0	1 645,0	1 678,0	1 712,0	1 746,0	1 567,5
4359	Ost.služby a činn.v oblastí soc	5011 Platy zaměstnanců v pracovním	OSS	746,4	102,4%	opatrovnictví nesvéprávných osob	746,4	769,6	787,1	803,8	792,5	728,9
4359		5031 Povinné pojistné na soc. zab.	OSS	185,1	102,4%	opatrovnictví nesvéprávných osob	185,1	190,9	195,2	199,3	196,5	180,8

ZM 275/16 ze 7.12.2020		Správce	2022			2023	2024	2025	2026	2021	
Paragraf	Položka		Výhled	x22/21	Rozklad	Výhled	Výhled	Výhled	Výhled	Rozpočet	
4359	5032 Povinné pojistné na veřejné zdravotní	OSS	67,2	102,4%	opatrovnictví nesvéprávných osob	67,2	69,3	70,8	72,3	71,3	65,6
4359	5136 Knihy, učební pomůcky a tisk	OSS	2,7	100,0%	opatrovnictví nesvéprávných osob	2,7	2,7	2,7	2,7	2,7	2,7
4359	5163 Služby peněžních ústavů	OSS	1,0	100,0%	Fond sociální pomoci a prevence	1,0	1,0	1,0	1,0	1,0	1,0
4359	5167 Služby školení a vzdělávání	OSS	13,6	36,8%	opatrovnictví nesvéprávných osob	13,6	-17,5	-40,8	-63,1	-48,0	37,0
4359	5222 Neinv.transfery spolkům	OSS	2 618,0	100,7%	Fond sociální pomoci a prevence	2 618,0	2 636,0	2 654,0	2 673,0	2 692,0	2 600,0
4399	Ost.zálež.soc.věcí a polit.zam.	5169 Nákup ostatních služeb			sociální pohřby						
4399	5192 Poskytnuté náhrady	OSS	52,6	100,8%	sociální pohřby	52,6	53,0	53,4	53,8	54,2	52,2
druhá sk. 4 - Sociální věci a politika zaměstnanosti			23 507,0	106,2%		24 064,6	24 509,6	24 927,8	25 392,2	22 124,6	
5212	Ochrana obyvatelstva	5134 Prádlo, oděv, obuv	5,0	100,0%		5,0	5,0	5,0	5,0	5,0	5,0
5212	5137 Drobný hm.dlouhodobý majetek	ÚKS	50,5	100,8%	vybavení skladu (lehátka, deky,...)	50,5	50,9	51,3	51,7	52,1	50,1
5212	5153 Plyn	ÚKS	4,0	100,0%	sklad CO	4,0	5,6	6,1	6,6	7,1	4,0
5212	5154 Elektrická energie	ÚKS	5,3	101,9%	sklad CO	5,3	5,6	5,8	5,9	6,1	5,2
5212	5169 Nákup ostatních služeb	ÚKS	16,2	100,6%	revize, kmítočet, ...	16,2	16,3	16,4	16,5	16,6	16,1
5212	5171 Opravy a udržování	ÚKS	79,9	61,8%	varovácí systém a kryt CO v kině Hvězda	79,9	80,5	81,1	81,7	142,3	129,3
5212		ÚKS			revize krytu CO (každých 5 let)						
5212	5175 Pohoštění	ÚKS	5,0	100,0%	cvičení krizového štábu	5,0	5,0	5,0	5,0	5,0	5,0
5213	Krizová opatření	5132 Ochranné pomůcky									
5213	5903 Rezerva na krizová opatření	ÚKS	2 240,0	97,4%	na naléhavé situace 0,4% běžných příjmů tř. 1 a	2 240,0	2 290,0	2 320,0	2 320,0	2 320,0	2 300,0
5299	Ost.záležit.civilní připravenos	5134 Prádlo, oděv, obuv									
5299	5167 Služby školení a vzdělávání	SMM	14,9	100,7%	protipovodňová činnost	14,9	15,0	15,1	15,2	15,3	14,8
5311	Bezpečnost a veřejný pořádek	5011 Platy zaměstnanců v pracovním	15 292,1	98,1%	Městská policie: 30 osob	15 292,1	15 766,2	16 125,5	16 466,8	16 850,9	15 581,5
5311	5021 Ostatní osobní výdaje	MP	23,7	40,1%		23,7	24,4	25,0	25,5	26,1	59,1
5311	5031 Povinné pojistné na soc. zab.	MP	3 798,3	98,1%		3 798,3	3 916,1	4 005,3	4 090,1	4 185,5	3 870,7
5311	5032 Povinné pojistné na veřejné zdravotní	MP	1 378,4	98,3%		1 378,4	1 421,2	1 453,5	1 484,3	1 518,9	1 401,8
5311	5038 Povinné pojistné na úrazové poj	MP	64,3	100,6%		64,3	66,3	67,8	69,3	70,9	63,9
5311	5131 Potraviny	MP	5,0	100,0%	ochranné nápoje (pitný režim)	5,0	5,0	5,0	5,0	5,0	5,0
5311	5132 Ochranné pomůcky	MP	16,3	100,6%		16,3	16,4	16,5	16,6	16,7	16,2
5311	5134 Prádlo	MP	299,3	100,7%	výstroj pro nové strážníky a obměna opotř. výst	299,3	301,4	303,5	305,6	307,7	297,2
5311	5136 Knihy	MP	1,0	100,0%		1,0	1,0	1,0	1,0	1,0	1,0
5311	5137 Drobný hm.dlouhodobý majetek	MP	110,0	100,7%	běžné požadavky	110,0	110,8	111,6	112,4	113,2	109,2
5311		OSI									
5311	5139 Nákup materiálu jinde nezařazeného	MP	117,1	100,7%		117,1	117,9	118,7	119,5	120,3	116,3
5311	5154 Elektrická energie	MP	12,6	102,4%	Městský kamerový systém	12,6	13,2	13,6	13,9	14,3	12,3
5311	5156 Pohonné hmoty a maziva	MP	203,5	100,7%	provoz 3 služebních automobilů	203,5	204,9	206,3	207,7	209,2	202,1
5311	5161 Poštovní služby	MP	1,2	100,0%		1,2	1,2	1,2	1,2	1,2	1,2
5311	5162 Služby telekomunikací a radiokomunikací	MP	48,0	100,6%		48,0	48,3	48,6	48,9	49,2	47,7
5311	5163 Služby peněžních ústavů	MP	44,7	100,7%	pojištění - odpovědnost za škodu	44,7	45,0	45,3	45,6	45,9	44,4
5311	5164 Nájemné	MP	112,6	100,7%	pronájem zařízení k měření rychlosti vozidel	112,6	113,4	114,2	115,0	115,8	111,8

ZM 275/16 ze 7.12.2020		Správce	2022			2023	2024	2025	2026	2021
Paragraf	Položka		Výhled	x22/21	Rozklad	Výhled	Výhled	Výhled	Výhled	Rozpočet
5311	5166 Konzultační, poradenské a práv	MP	2,8	100,0%		2,8	2,8	2,8	2,8	2,8
5311	5167 Služby školení a vzdělávání	MP	83,5	100,7%	kurz pro nové strážníky a seminář vedoucích pr	83,5	84,1	84,7	85,3	85,9
5311	5169 Nákup ostatních služeb	MP	67,8	100,7%	foto, uklízečka, střelnice, ...	67,8	68,3	68,8	69,3	69,8
5311	5171 Opravy a udržování	MP	538,4	100,7%	běžné požadavky	135,6	542,1	545,9	549,8	553,7
5311		MP			Městský kamerový systém (údržba provozu stáv	402,8				
5311	5173 Cestovné	MP	6,5	100,0%		6,5	6,5	6,5	6,5	6,5
5311	5179 Ostatní nákupy jinde nezařazen	MP	7,1	100,0%		7,1	7,1	7,1	7,1	7,1
5311	5361 Nákup kolků	MP	8,6	101,2%		8,6	8,7	8,8	8,9	9,0
5311	5362 Daně a poplatky	MP	2,2	100,0%		2,2	2,2	2,2	2,2	2,2
5311	5424 Náhrady mezd v době nemoci	MP	191,4	100,7%	nemocenské dávky za 1.-14.den	191,4	197,4	201,9	206,2	211,0
5512	5019 Ostatní platy	ÚKS			Jednotky SDH					
5512	5021 Ostatní osobní výdaje	ÚKS	299,8	102,4%	Jednotky SDH	299,8	309,1	316,1	322,8	330,3
5512	5029 Platby za provedenou práci jind	ÚKS	27,6	100,7%	Jednotky SDH - refundace za cvičení	27,6	27,8	28,0	28,2	28,4
5512	5031 Povinné pojistné na soc. zab.	ÚKS	74,4	102,5%	Jednotky SDH	74,4	76,7	78,4	80,1	81,9
5512	5032 Povinné pojistné na veřejné zdr	ÚKS	27,0	102,3%	Jednotky SDH	27,0	27,8	28,4	29,1	29,7
5512	5131 Potraviny	ÚKS	10,9	100,9%	Jednotky SDH ochranné nápoje (pitný režim)	10,9	11,0	11,1	11,2	11,3
5512	5132 Ochranné pomůcky	ÚKS	45,4	100,7%	Jednotky SDH	45,4	45,7	46,0	46,3	46,6
5512	5134 Prádlo, oděv, obuv	ÚKS	24,9	100,8%	Jednotky SDH	24,9	25,1	25,3	25,5	25,7
5512	5137 Drobný hm.dlouhodobý majetek	ÚKS	64,6	100,6%	Jednotky SDH	64,6	65,1	65,6	66,1	66,6
5512	5139 Nákup materiálu jinde nezařaze	ÚKS	30,2	100,7%	Jednotky SDH	30,2	30,4	30,6	30,8	31,0
5512	5151 Studená voda	ÚKS	25,5	103,7%	Jednotky SDH	25,5	26,0	26,5	27,8	28,6
5512	5153 Plyn	ÚKS	61,8	100,2%	Jednotky SDH	61,8	87,0	94,0	101,2	108,4
5512	5154 Elektrická energie	ÚKS	67,7	102,3%	Jednotky SDH	67,7	71,1	73,2	74,9	76,9
5512	5156 PHM	ÚKS	47,7	100,6%	Jednotky SDH	47,7	48,0	48,3	48,6	48,9
5512	5164 Nájemné	ÚKS	0,9	100,0%	Jednotky SDH	0,9	0,9	0,9	0,9	0,9
5512	5167 Služby školení a vzdělávání	ÚKS	5,0	100,0%		5,0	5,0	5,0	5,0	5,0
5512	5169 Nákup ostatních služeb	ÚKS	46,9	100,6%	Jednotky SDH	46,9	47,2	47,5	47,8	48,1
5512	5171 Opravy a udržování	ÚKS	90,2	100,7%	běžné požadavky	90,2	90,8	91,4	92,0	92,6
druhá sk. 5 - Bezpečnost státu a právní ochrana			25 807,7	98,1%		26 560,5	27 113,4	27 612,4	28 230,2	26 309,0
6112	5019 Ostatní platby	PO	62,7	100,6%	náhrada ušlého výdělk	62,7	63,1	63,5	63,9	64,3
6112	5021 Ostatní osobní výdaje	PO	1 693,3	100,7%	komise a výbory (ne zastupitelé)	1 480,0	1 705,8	1 718,3	1 730,8	1 743,3
6112		OSI			- pracovní cesty	141,1				
6112		ÚKS			činnosti ve prospěch volených orgánů (výuka ja	72,2				
6112	5023 Odměny členů zastupitelstev ob	PO	5 849,0	117,9%	členové zastupitelstva	3 414,0	5 031,0	5 065,0	5 103,0	6 014,0
6112		PO			komise a výbory	1 581,0				
6112		PO			odm.za ukonč.fčnfho období (uvolněným čl.ZM	854,0				
6112	5029 Ostatní platby za provedenou pr	OSI	81,0	101,3%	refundace a náhrady mzdy zastupitele města	81,0	83,0	85,0	87,0	89,0
6112	5031 Povinné pojistné na soc. zab.	PO	846,7	100,7%	týká se jen uvolněných funkcionářů	846,7	852,6	858,6	864,8	870,7

ZM 275/16 ze 7.12.2020		Správce	2022			2023	2024	2025	2026	2021	
Paragraf	Položka		Výhled	x22/21	Rozklad	Výhled	Výhled	Výhled	Výhled	Rozpočet	
6112	5032 Povinné pojistné na veřejné zdr	PO	678,8	113,5%	týká se jen uvolněných funkcionářů	678,8	606,3	610,5	615,0	698,2	597,9
6112	5039 Ost.povinné pojistné plac. zamě	OSI	28,4	101,4%	refundace a náhrady mzdy zastupitele města	28,4	29,1	29,8	30,5	31,2	28,0
6112	5041 Odměny za užití duševního vlas	ÚKS									100,0
6112	5137 Drobný hm.dlouhodobý majetel	OSI	450,0	#####	Technika pro nové volební období (pro členy ZI	450,0				500,0	
6112	5162 Služby telekomunikací a radiok	OSI	98,5	100,7%	provoz mobilních telefonů vedení	98,5	99,2	99,9	100,6	101,3	97,8
6112	5163 Služby peněžních ústavů	OSI	15,1	100,7%	pojištění uvolněných členů ZM	15,1	15,2	15,3	15,4	15,5	15,0
6112	5167 Služby školení a vzdělávání	OSI	48,8	100,6%		48,8	49,1	49,4	49,7	50,0	48,5
6112	5169 Nákup ostatních služeb	ÚKS	78,3	100,6%	činnosti "Vedení" města	21,2	78,8	79,3	79,8	80,4	77,8
6112		OSI			zasedání ZM (sál) a RM (výjezdní)	57,1					
6112	5173 Cestovné	OSI	209,7	100,7%	akce města, členové ZM	209,7	211,2	212,7	214,2	215,7	208,2
6112	5175 Pohoštění	ÚKS	369,6	100,6%	Slavnostní otevření dokončených investic města	105,6	385,0	387,1	389,5	408,5	367,4
6112		vedení			členové "vedení" ZM	116,3					
6112		OSI			činnost ZM a RM	94,3					
6171		odbory			komise RM a výbory ZM	53,4					
6112	5176 Účast.popl.na konference	OSI	32,3	100,6%		32,3	32,5	32,7	32,9	33,1	32,1
6112	5179 Ostatní nákupy jinde nezařazen	ÚKS	472,2	101,2%	ošatné	175,9	473,4	512,6	513,8	515,1	466,7
6112		OSI			Členské příspěvky města:						
6112		OSI			SHS ČMS (úhrada do 31.3.)	30,3					
6112		OSI			Region Slovácko	202,0					
6112		OSI			Kolekt.člen.ve sdruž.hasičů Čech,Moravy a Sl	25,2					
6112		OSI			sdružení tajemníků MěÚ	1,5					
6112		OSI			Český institut interních auditorů	3,0					
6112		OSI			člen Partnerství pro městskou mobilitu	10,0					
6112		ÚMA			Česká komora autorizovaných architektů	7,8					
6112		OIN			Česká komora autorizovaných inženýrů a techn	6,0					
6112		SMM			Sdružení pro rozvoj veřejného osvětlení	4,0					
6112		SMM			Sdružení International Facility Management As	6,5					
6112	5192 Poskytnuté náhrady	OSI									
6112	5194 Věcné dary	ÚKS	58,9	100,7%	pracovní cesty - osoby v zájmu města	58,9	59,3	59,7	60,1	60,5	58,5
6112	5222 Neinv.transfery spolkům	EKO	16 968,0	763,6%	Individuální žádosti	16 761,0	17 086,0	17 205,0	17 325,0	17 446,0	2 222,0
6112		ÚKS			Záštity	207,0					
6112	5424 Náhrady mezd v době nemoci	PO	94,3	113,6%	nemocenské dávky za 1.-14.den	94,3	84,2	84,8	85,4	97,0	83,0
6112	5492 Dary obyvatelstvu	OSI	72,6	100,7%	komise a výbory (nečlen ZM)	21,0	73,1	73,6	74,1	74,6	72,1
6112		ÚKS			pracovní cesty - osoby v zájmu města	51,6					
6114	Volby do Parlamentu ČR	PO									
6114		PO			volby do Parlamentu ČR (po 4 letech), § 6114				1 000,0	300,0	900,0
6114		PO			volby do Senátu (po 6 letech)						
6115	Volby do zastupitelstev územ.	PO									
6115		PO	1 100,0	#####	volby do zastupitelstev krajů (po 4 letech), §			850,0		1 250,0	

ZM 275/16 ze 7.12.2020		Správce	2022			2023	2024	2025	2026	2021
Paragraf	Položka		Výhled	x22/21	Rozklad	Výhled	Výhled	Výhled	Výhled	Rozpočet
6115		PO			volby do zastupitelstva obcí (po 4 letech), § 6	1 100,0				
6117	Volby do Evr.parlamentu	5019 Ostatní platy	PO		volby do Evropský parlament (po 5 letech); §		900,0			
6118	Volba prezidenta republiky	5021 Ostatní osobní výdaje	PO		volby prezidenta republiky (po 5 letech), § 61	900,0				
6149	Ost.všeob.vnitř.správa jinde n	5021 Ostatní osobní výdaje	SŽP		sčítání lidu (po 10 letech); § 6149					

ZM 275/16 ze 7.12.2020		Správce	2022			2023	2024	2025	2026	2021		
Paragraf	Položka		Výhled	x22/21	Rozklad	Výhled	Výhled	Výhled	Výhled	Rozpočet		
6171	Činnost místní správy	5011	Platy zaměstnanců v pracovním	93 114,9	99,9%	247 zaměstnanců	95 997,1	98 161,5	100 217,7	102 561,8	93 252,6	
6171		PO				běžný provoz	102 268,0					
6171		PO				projekt Úřadu práce - VPP (5) a obdorná praxe	960,0					
6171						přeučtování dotovaných mezd na jiný §:						
6171		OSS				Pěstounská péče						
6171		OSS				výkon sociální práce	-1 011,2					
6171		OSS				soc.právní ochrana dětí	-8 355,5					
6171		OSS				opatrovnictví nesvéprávných osob	-746,4					
6171		5021	Ostatní osobní výdaje	735,6	102,4%	dohody o provedení práce	77,2	758,4	775,6	792,0	810,5	718,4
6171		SMM				nepravidelná výpomoc při úklidu	460,8					
6171		OSI				činnost OSI	39,0					
6171		ÚKS				činnost ÚKS						
6171		DSA				činnost DSA	158,6					
6171		5024	Odstupné	174,4	102,4%		174,4	179,8	183,9	187,8	192,2	170,3
6171		5031	Povinné pojistné na soc. zab.	23 092,5	99,9%		23 807,3	24 344,1	24 854,0	25 435,4	23 126,6	
6171		PO				běžný provoz	25 362,5					
6171		PO				projekt Veřejně prospěšné práce	238,1					
6171						přeučtování dotovaných mezd na jiný §:						
6171		OSS				Pěstounská péče						
6171		OSS				výkon sociální práce	-250,8					
6171		OSS				soc.právní ochrana dětí	-2 072,2					
6171		OSS				opatrovnictví nesvéprávných osob	-185,1					
6171		5032	Povinné pojistné na veřejné zdr.	8 380,3	99,9%		8 639,8	8 834,6	9 019,7	9 230,6	8 392,6	
6171		PO				běžný provoz	9 204,1					
6171		PO				projekt Úřadu práce	86,4					
6171						přeučtování dotovaných mezd na jiný §:						
6171		OSS				Pěstounská péče						
6171		OSS				výkon sociální práce	-91,0					
6171		OSS				soc.právní ochrana dětí	-752,0					
6171		OSS				opatrovnictví nesvéprávných osob	-67,2					
6171		5038	Povinné pojistné na úrazové poj	394,2	99,9%	pojištění prac.úrazu a nemoci z povolání (z.č.12	394,2	406,4	415,5	424,2	434,2	394,7
6171		5132	Ochranné pomůcky	50,3	100,6%	úklid a údržba radnice	19,7	50,6	50,9	51,2	51,5	50,0
6171		DSA				zkušební komisaři	30,6					
6171		5133	Léky a zdravotnický materiál	5,0	100,0%	obnova lékárníček	5,0	5,0	5,0	5,0	5,0	5,0
6171		5134	Prádlo, oděvy, obuv	70,4	100,7%	požadavek ÚKS		70,9	71,4	71,9	72,4	69,9
6171		SMM				pracovní pomůcky pro SMM	31,2					
6171		OIN				pracovní pomůcky pro OIN	8,3					
6171		SŽP				pracovní pomůcky pro SŽP	30,9					

ZM 275/16 ze 7.12.2020		Správce	2022			2023	2024	2025	2026	2021
Paragraf	Položka		Výhled	x22/21	Rozklad	Výhled	Výhled	Výhled	Výhled	Rozpočet
6171	5135 Učebnice a bezpl. poskyt. škol.	OSI								
6171	5136 Knihy, učební pomůcky a tisk	OSI	200,9	100,7%	běžný provoz 199,9	202,3	203,7	205,1	206,5	199,5
6171		EKO			Sociální fond 1,0					
6171	5137 Drobný hm.dlouhodobý majetek	SMM	2 936,8	100,7%	provoz radnice 874,5	2 957,3	2 978,0	2 998,8	3 019,8	2 916,4
6171		OSI			výpočetní a ostatní technika 2 062,3					
6171		OSI			technika při meziroční změně zaměstnanců					
6171	5139 Nákup materiálu jinde nezařazené	EKO	1 959,4	100,7%	Sociální fond	1 973,1	1 986,8	2 000,8	2 014,8	1 945,8
6171		EKO			provoz EKO vč. zased.místnosti 26,4					
6171		SMM			provoz radnice 839,7					
6171		OSI			kancelářské potřeby radnice 418,5					
6171		OSI			OSI (tonery, inkousty, kabely, prodlužky,...) 572,4					
6171		ÚKS			společenské akce města 81,8					
6171		DSA			budova dopravy - státní správa 20,6					
6171		OSS								
6171	5151 Studená voda	SMM	344,5	103,5%	běžný provoz 344,5	351,0	357,9	374,8	385,6	332,8
6171	5152 Teplo	SMM	88,3	100,0%	běžný provoz - kanceláře na KK 88,3	89,7	90,2	90,7	94,6	88,3
6171	5153 Plyn	SMM	426,5	100,1%	běžný provoz 426,5	600,6	649,0	698,8	748,6	425,9
6171	5154 Elektrická energie	SMM	1 980,6	102,2%	běžný provoz 1 980,6	2 078,8	2 140,3	2 189,5	2 246,6	1 937,6
6171	5156 Pohonné hmoty a maziva	SMM	316,3	100,7%	běžný provoz 316,3	318,5	320,7	322,9	325,2	314,1
6171	5161 Poštovní služby	OSI	1 421,2	100,7%	běžný provoz 1 421,2	1 431,1	1 441,1	1 451,2	1 461,4	1 411,3
6171	5162 Služby telekomunikací a radiokomunikací	OSI	770,0	100,7%	telefony (i mobilní) a internet 770,0	775,4	780,8	786,3	791,8	764,6
6171	5163 Služby peněžních ústavů	OSI	10,9	100,9%	pojištění zahraničních cest 10,9	11,0	11,1	11,2	11,3	10,8
6171	5164 Nájemné	EKO	92,2	102,1%	Sociální fond 1,5	94,1	96,0	97,9	99,8	90,3
6171		SMM			čistící rohože 67,1					
6171		SMM			popelnice a kontejnery 23,6					
6171	5166 Konzultační, právní a porad. služby	EKO	521,8	73,6%	daňový a pod.poradci, ratinh, Vera, ... 133,6	525,4	529,0	532,6	536,3	709,2
6171		OSI			služby hIS 97,3					
6171		PO			psychotesty, odbor.práce, právní služby, ... 103,3					
6171		SMM			provoz radnice 56,7					
6171		ÚKS			analýzy, konzultace, ... 130,9					
6171	5167 Školení a vzdělávání	PO	1 285,8	100,7%	vzdělávání vstupní, průběžné, vedoucí, ... 857,8	1 295,0	1 304,2	1 313,5	1 322,8	1 276,7
6171		odbory			odbory a útvary 428,0					
6171	5168 Zpracování dat a služby inform.	OSI	4 028,0	100,7%	konverze datových exportů (hIS, Účto, ...) 4 028,0	4 056,2	4 084,6	4 113,2	4 142,0	4 000,0
6171		OSI								
6171		OSI								
6171	5169 Nákup ostatních služeb	EKO	7 648,1	100,4%	Sociální fond 1 201,9	7 636,9	8 269,7	8 276,0	8 282,3	7 618,9
6171		EKO			z toho přísp.zřízené organizaci na zajištění akcí					
6171		EKO			stravování 2 798,4					

ZM 275/16 ze 7.12.2020		Správce	2022			2023	2024	2025	2026	2021	
Paragraf	Položka		Výhled	x22/21	Rozklad	Výhled	Výhled	Výhled	Výhled	Rozpočet	
6171		EKO			PCO, daňový poradce apod.	338,4					
6171		PO			inzerce volných pracovních míst,zdrav.prohl.,	361,6					
6171		SMM			provoz radnice	1 194,7					
6171		OIN			požadavky OIN						
6171		OSI			vnitřní správa (vě. el.podpisů, časov.razítek, ...)	141,8					
6171		OSI			výpočetní a ostatní technika	1 111,0					
6171		ÚKS			monitoring tisku, BOZP, konzultace, ...	184,4					
6171		ÚIA			Audit města	165,1					
6171		ÚIA			GDPR, benchmarking, setkání auditů Moravy	42,3					
6171		DSA			soudní překlady, znal.posudky, skartace doklad	108,5					
6171	5171 Opravy a udržování	OSI	1 661,2	100,7%	výpočetní a ostatní technika	525,0	1 672,9	1 684,6	1 696,4	1 708,3	1 649,7
6171		SMM			provoz radnice	1 035,8					
6171		DSA			kartotéky, vyvolávací systém	100,4					
6171	5172 Programové vybavení	OSI	636,9	100,7%	licence, antiviry, aplikace apod.	636,9	641,4	645,9	650,4	655,0	632,5
6171	5173 Cestovné	odbory	516,9	102,3%	tajemník, odbory a útvary	516,9	537,6	548,3	559,0	570,6	505,3
6171	5175 Pohoštění	EKO	194,6	101,0%	Sociální fond	32,2	196,4	198,2	200,0	201,9	192,7
6171		PO			výběrová řízení - personální	8,5					
6171		KŠS			porady ředitelů správního obvodu	10,5					
6171		DSA			nápojový automat - doprava	7,0					
6171		OSS			nápojový automat - soc.odbor	5,0					
6171		odbory			tajemník, odbory a útvary	131,4					
6171	5176 Účast.popl.na konference	EKO	91,3	100,7%	konference EKO	5,2	91,9	92,5	93,1	93,7	90,7
6171		PO			konference PO	12,9					
6171		SMM			konference SMM	21,8					
6171		KŠS			konference KŠS	5,8					
6171		OSI			konference OSI	20,7					
6171		ÚMA			konference ÚMA	5,0					
6171		ÚKS			konference ÚKS	9,8					
6171		ÚIA			konference ÚIA	10,1					
6171	5179 Ostatní nákupy jinde nezařazen	KŠS	165,5	100,7%	ošatné (společenské záležitosti)	92,9	166,8	168,1	169,4	170,7	164,3
6171		OSI			ošatné (tajemník a asistence při svatebních obřa	26,5					
6171		SMM			ošatné (řidič), platby cizím států (mítné, dálničn	8,6					
6171		KŠS			ošatné (veletrhy, kulturní akce, ...)	15,1					
6171		DSA			ošatné (matrikářky)	22,4					
6171	5192 Poskytnuté náhrady	OSI	224,6	100,7%	běžný provoz radnice		226,2	227,8	229,4	231,0	223,0
6171		PO			nízký počet zaměstnanců ZTP	153,4					
6171		DSA			náhrady účastníkům správních řízení OSA	71,2					
6171	5194 Věcné dary	OSI	22,6	102,7%	cena města, sportovci		23,1	23,6	24,1	24,6	22,0

ZM 275/16 ze 7.12.2020		Správce	2022			2023	2024	2025	2026	2021
Paragraf	Položka		Výhled	x22/21	Rozklad	Výhled	Výhled	Výhled	Výhled	Rozpočet
6171		EKO			Sociální fond	22,6				
6171	5361 Nákup kolků	OSI	19,9	100,5%	kolky pro potřebu MěÚ (zásti na FÚ apod.)	19,9	20,0	20,1	20,2	20,3
6171	5362 Platby daní a poplatků státnímu	EKO	64,5	100,8%	poplatky EKO	65,0	65,5	66,0	66,5	64,0
6171		PO			soudní poplatky	26,8				
6171		SMM			poplatky SMM					
6171		OSI			poplatky OSI	37,7				
6171	5424 Náhrady mezd v době nemoci	PO	1 173,1	99,9%	nemocenské dávky za 1.-14.den	1 173,1	1 209,4	1 236,7	1 262,6	1 292,2
6171	5499 Ost.neinvest. transfery obyvatel	EKO	3 015,1	100,1%	soc.fond vč.přísp.na penzijní připojištění	3 015,1	3 018,3	3 315,7	3 373,1	3 376,6
6310	6310 Obec.příjmy a výdaje z fin. op	EKO	3 010,9	95,4%	UniCredit Bank 2010-2027	2 081,9	2 526,6	2 165,7	1 652,3	1 025,2
6310		EKO			Komerční banka 2004-2024	29,0				
6310		EKO			Česká spořitelna 2017-2022	73,5				
6310		EKO			Česká spořitelna 2020-2026	826,5				
6310	5142 Kursové rozdíly ve výdajích	EKO								
6310	5147 Úrokové výdaje na finanční der	EKO	1 602,4	70,7%	zajištění úvěru UCB 2010 - 2027	1 602,4	1 156,2	658,4	326,9	110,1
6310	5163 Služby peněžních ústavů	EKO	433,2	100,7%	bankovní poplatky	433,2	436,2	439,3	442,4	445,5
6310		EKO								
6310	5179 Ostatní nákupy jinde nezařazen	EKO	160,2	100,7%	provize správců CP	160,2	161,3	162,4	163,5	164,6
6320	6320 Pojištění funkčně nespecifikov	EKO	2 017,2	100,7%	pojištění majetku,zaměstnanců a odpověd.členů	2 017,2	2 031,3	2 045,5	2 059,8	2 074,2
6320		EKO				100,0				
6320	5166 Konzultační, poradenské a práv	EKO								
6399	6399 Ostatní finanční operace	EKO	77,8	100,6%	makléř - mandátní odměna	77,8	78,3	78,8	79,4	80,0
6399		EKO	5 604,4	100,9%	DPH - odvedeno z příjmů	8 617,5	5 663,6	5 728,6	5 800,3	5 878,1
6399		EKO			- uplatněná vratka z výdajů	-3 013,1				
6399	5365 Platba daní a poplatků krajům,	EKO	30 150,0	100,5%	daň z příjmu PO za činnost UH	30 150,0	30 300,0	30 450,0	30 600,0	30 750,0
6402	6402 Fin.vypořádání min. let	EKO								
6409	6409 Ostatní činnosti jinde nezařaz	OSI	10,4	101,0%	Ztráty a nálezy - uplatnění nálezného	10,4	10,5	10,6	10,7	10,8
6409		EKO	8 230,0	42,5%	rozpis.rezerva 1% z běžných příjmů tř.1 až 3	5 600,0	8 370,0	8 490,0	8 500,0	8 510,0
6409		EKO			pro přísp.org. na projekty 0,2% z běž.příjmů tř.	1 120,0				
6409		EKO			Podpora činnost spolků (na režijní náklady Klul	1 510,0				
6409		EKO								
druhá sk. 6 -Všeobecná veřejná správa a služby			238 439,8	101,9%		240 932,6	245 534,7	247 501,3	252 601,3	234 013,1
BĚŽNÉ VÝDAJE CELKEM			589 911,4	95,0%		599 730,8	608 773,5	616 163,4	628 108,5	620 875,4
CELKEM BĚŽNÝ ROZPOČET			57 480,1	769,9%		60 189,9	61 927,4	63 458,8	60 055,2	7 466,2

ZM 275/16 ze 7.12.2020		Správce	2022			2023	2024	2025	2026	2021		
Paragraf	Položka		Výhled	x22/21	Rozklad	Výhled	Výhled	Výhled	Výhled	Rozpočet		
B - KAPITÁLOVÝ ROZPOČET												
druhá třída 3 - KAPITÁLOVÉ PŘÍJMY												
3639	Komunální služby a územní r	3111 Příjmy z prodeje pozemků	SMM	594,7	102,7%	nespecifikované pozemky	594,7	606,6	618,7	631,1	643,7	579,0
3639			SMM			pozemky PZ Průmyslová						
5311	Bezpečnost a veřejný pořádek	3113 Příjmy z prodeje ost. hmotného	MP	52,3	#####	Vozový park MP (obměna; MP má celkem 3 au	52,3		55,0			57,8
5512	Požární ochrana - dobrovolná	3113 Příjmy z prodeje ost. hmotného	KŠS	17,5	100,0%	JSDH: vozový park (od 2023 obměna po 3 letech	17,5			70,0		17,5
6171	Činnost místní správy	3113 Příjmy z prodeje ost. hmotného	SMM	86,0	100,8%	Vozový parku MěÚ (obměna 2 aut/rok; MěÚ r	86,0	86,6	87,3	87,9	88,5	85,3
6310	Příjmy z úvěrových fin. opera	3129 Ostatní investiční příjmy jinde n	EKO									
6310		3202 Prodej majetkových podílů	EKO			- prodej firmy, mimoř.dividendy, ...						
druhá tř. 3 - Kapitálové příjmy				750,5	47,4%			693,2	761,0	789,0	790,0	1 581,8
druhá třída 4 - b) PŘIJATÉ DOTACE INVESTIČNÍ												
		4216 Ost.inv. přijaté transfery ze stát.	SMM			MZe - Lesní hospodářské osnovy						50 110,5
druhá tř. 4 - b) Přijaté dotace investiční												50 110,5
KAPITÁLOVÉ A INVESTIČNÍ PŘÍJMY CELKEM				750,5	1,5%			693,2	761,0	789,0	790,0	51 692,3
druhá třída 6 - KAPITÁLOVÉ VÝDAJE												
2212	Silnice	6121 Budovy, haly a stavby	SMM	309,7	3,4%	PD na drobné činnosti v dopravě	309,7	311,9	314,1	316,3	318,5	9 005,4
2321	Odvádění a čištění vod	6121 Budovy, haly a stavby	SMM	800,0	32,5%	Vodovod,kanalizace,ČOV - dle zákona	800,0	800,0	800,0	800,0	800,0	2 457,9
3639	Komun.sloužby a územ.rozv.	6111 Programové vybavení	ÚMA									
3639		6121 Budovy, haly a stavby	OIN	1 289,4	57,9%	PD na drobné investice	516,1	1 298,4	1 307,5	1 316,7	1 325,9	2 227,7
3639			ÚMA			PD na rozvojové programy ÚMA	309,7					
3639			OSI			Metropol.síť - shodně s příjmy z nájmu	463,6					
3639		6130 Pozemky	SMM	1 267,2	42,2%	Výkupy pozemků	1 267,2	1 276,1	1 285,0	1 294,0	1 303,1	3 006,0
5311	Bezpečnost a veřejný pořádek	6111 Programové vybavení										
5311		6123 Dopravní prostředky	MP	475,0	#####	Vozový park MP (obměna; MP má celkem 3 au	475,0		500,0			525,0
5512	Požární ochrana - dobrovolná č	6121 Budovy, haly a stavby	ÚKS									
5512		6122 Stroje, přístroje a zařízení	ÚKS			JSDH: motorové stříkačky (mimo roky obměny		300,0	300,0		300,0	
5512		6123 Dopravní prostředky	ÚKS	500,0	36,1%	JSDH: vozový park (od 2023 obměna po 3 letech	500,0			1 000,0		1 385,0
6171	Činnost místní správy	6111 Programové vybavení	OSI									484,0
6171		6123 Dopravní prostředky	SMM	782,2	100,9%	Vozový parku MěÚ (obměna 2 aut/rok; MěÚ r	782,2	787,7	793,2	798,8	804,4	775,3
6171		6125 Výpočetní technika	OSI	1 535,2	100,9%	Výpočetní technika (obměna po 4 letech)	1 535,2	1 545,9	1 556,7	1 567,6	1 578,6	1 521,6
6171		6127 Kulturní předměty	KŠS	120,5	79,7%	Nákup uměleckých děl	99,1	153,6	122,7	155,8	125,0	151,2
6171			KŠS			Charitat.akce-dražby uměleckých předmětů	21,4					
6171			KŠS			Malířské sympozium (od 2021 liché roky) - nák						
6409	Ostatní činnosti jinde nezařaz	6901 Rezervy kapitálových výdajů	EKO	60 539,0	131,8%	Rezerva na spolufinanc.dotacních projektů	13 590,0	42 014,0	27 589,0	689,0	22 189,0	45 915,3
6409			EKO			Rezervy pro místní části města	8 199,0					
6409			EKO			Víceleté investice (bez dotací)	38 750,0					

ZM 275/16 ze 7.12.2020		Správce	2022			2023	2024	2025	2026	2021
Paragraf	Položka		Výhled	x22/21	Rozklad	Výhled	Výhled	Výhled	Výhled	Rozpočet
6409		EKO			Ostatní akce k realizaci ze Zásobníku (bez dota					
KAPITÁLOVÉ VÝDAJE CELKEM			67 618,2	37,7%		48 487,6	34 568,2	7 938,2	29 269,5	179 212,0
CELKEM KAPITÁL. ROZPOČET			-66 867,7	52,4%		-47 794,4	-33 807,2	-7 149,2	-28 479,5	-127 519,7

ZM 275/16 ze 7.12.2020		Správce	2022			2023	2024	2025	2026	2021	
Paragraf	Položka		Výhled	x22/21	Rozklad	Výhled	Výhled	Výhled	Výhled	Rozpočet	
C - FINANCOVÁNÍ - druhová třída 8											
	8115 Zm. stavu krátk.prostř.na BÚ	EKO	1 998,2	7,2%	SNÍŽENÍ FIN.HOTOVOSTI	1 998,2	215,1	-1 689,6	-14 939,0	9 794,9	27 664,1
		EKO									
	8117 Aktiv.krátk.oper.říz.likvid.-příj	EKO	70 000,0	140,0%	Snížení portfolia (prodej) CP	70 000,0	30 000,0	15 000,0			50 000,0
	8118 Aktiv.krátk.oper.říz.likvid.-výd	EKO			Zvýšení portfolia (nákup) CP						
	8123 Dlouhodobé přijaté půjčené pro	EKO									75 000,0
	8124 Uhrazené splátky dlouhodob.pů	EKO	-62 710,6	191,7%	UniCredit Bank 2010-2027	-11 470,6	-42 710,6	-41 530,6	-41 470,6	-41 470,6	-32 710,6
		EKO			Komerční banka 2004-2024	-1 240,0					
		EKO			Česká spořitelna 2017-2022	-20 000,0					
		EKO			Česká spořitelna 2020-2026	-30 000,0					
	8901 Operace z peněžních účtů organ	EKO	100,0	100,0%	platba DPH - přenesená daňová povinnost	100,0	100,0	100,0	100,0	100,0	100,0
FINANCOVÁNÍ CELKEM += ztráta(čerpání peněž.prostř.); - = zisk (spoření)			9 387,6	7,8%	plánovaná ztráta		-12 395,5	-28 120,2	-56 309,6	-31 575,7	120 053,5

ČLENĚNÍ NA BĚŽNÝ A KAPITÁLOVÝ ROZPOČET										
Běžný rozp. Příjmy			647 391,5	100,0%		659 920,7	670 700,9	679 622,2	688 163,7	628 341,6
Výdaje			589 911,4	91,1%		599 730,8	608 773,5	616 163,4	628 108,5	620 875,4
Běžný rozpočet - hospod. výsledek			57 480,1			60 189,9	61 927,4	63 458,8	60 055,2	7 466,2
Kapit.rozp. Příjmy			750,5			693,2	761,0	789,0	790,0	51 692,3
Výdaje			67 618,2			48 487,6	34 568,2	7 938,2	29 269,5	179 212,0
Kapitálový rozpočet - hospod.výsledek			-66 867,7			-47 794,4	-33 807,2	-7 149,2	-28 479,5	-127 519,7
Kontrola			0,0			0,0	0,0	0,0	0,0	0,0

HOSPODÁŘSKÝ VÝSLEDEK										
tř. 1 - Daňové příjmy			439 037,0	103,6%		450 238,3	459 418,7	465 538,2	471 736,7	423 874,9
tř. 2 - Nedaňové příjmy			121 051,2	105,5%		121 098,2	120 694,0	123 149,7	123 741,8	114 693,2
tř. 3 - Kapitálové příjmy			750,5	47,4%		693,2	761,0	789,0	790,0	1 581,8
tř. 4 - Přijaté dotace			87 303,3	62,4%		88 584,2	90 588,2	90 934,3	92 685,2	139 884,0
Příjmy celkem			648 142,0	95,3%		660 613,9	671 461,9	680 411,2	688 953,7	680 033,9
tř. 5 - Běžné výdaje			589 911,4	95,0%		599 730,8	608 773,5	616 163,4	628 108,5	620 875,4
tř. 6 - Kapitálové výdaje			67 618,2	37,7%		48 487,6	34 568,2	7 938,2	29 269,5	179 212,0
Výdaje celkem			657 529,6	82,2%		648 218,4	643 341,7	624 101,6	657 378,0	800 087,4
tř. 8 - Financování			9 387,6	7,8%	plánovaná ztráta	-12 395,5	-28 120,2	-56 309,6	-31 575,7	120 053,5

Odvětvové třídění (paragrafy)

Odvětvové třídění (paragrafy)	Výhled 2022			Výhled 2023			Výhled 2024			Výhled 2025			Výhled 2026		
	Příjmy	Výdaje	Saldo	Příjmy	Výdaje	Saldo	Příjmy	Výdaje	Saldo	Příjmy	Výdaje	Saldo	Příjmy	Výdaje	Saldo
Výhled, ZM 275/16 ze 7.12.2020															
1011 Udržování výrobního potenciálu zemědělství, zemědělství		6,4	-6,4		6,4	-6,4		6,4	-6,4		6,4	-6,4		6,4	-6,4
1013 Genet.potenciál hosp.zvířat,osiv a sádí															
1014 Ozdrav. hosp. zvířat, polních a spec. plodin a zvl.v		580,1	-580,1		584,2	-584,2		588,3	-588,3		592,5	-592,5		596,7	-596,7
1019 Ost.zeměděl.a potravin.činnost a rozvoj			-580,1			-584,2			-588,3			-592,5			-596,7
1031 Pěstební činnost															
1036 Správa v lesním hospodářství	1 244,4	355,5	888,9	1 269,3	358,0	911,3	1 294,7	360,5	934,2	1 320,6	363,0	957,6	1 347,0	365,6	981,4
1037 Celospolečenské funkce lesů		63,0	-63,0		63,5	-63,5		64,0	-64,0		64,5	-64,5		65,0	-65,0
1 - Zemědělství a lesní hospodářství	1 244,4	1 005,0	239,4	1 269,3	1 012,1	257,2	1 294,7	1 019,2	275,5	1 320,6	1 026,4	294,2	1 347,0	1 033,7	313,3
2141 Vnitřní obchod		116,9	-116,9		117,7	-117,7		118,5	-118,5		119,4	-119,4		120,3	-120,3
2143 Cestovní ruch		1 453,9	-1 453,9		1 463,2	-1 463,2		1 497,4	-1 497,4		1 506,9	-1 506,9		1 516,4	-1 516,4
2169 Ost. správa v průmyslu, stavebn.,obchodu a službách	481,3	123,8	357,5	490,9	124,7	366,2	500,7	125,6	375,1	510,7	126,5	384,2	520,9	127,4	393,5
2212 Silnice		5 646,9	-5 646,9		5 686,5	-5 686,5		5 726,4	-5 726,4		5 766,5	-5 766,5		5 806,9	-5 806,9
2219 Ost.záležit. pozem. komunikací	14 716,3	5 812,7	8 903,6	15 761,2	5 853,3	9 907,9	16 076,4	5 894,2	10 182,2	16 397,9	5 935,5	10 462,4	16 725,9	5 977,0	10 748,9
2221 Provoz veřejné silniční dopravy															
2223 Bezpečnost silničního provozu															
2229 Ost.záležitosti v silniční dopravě		629,7	-629,7		647,6	-647,6		659,6	-659,6		669,6	-669,6		680,9	-680,9
2239 Ost.záležitosti vnitrozemské plavby		31,3	-31,3		31,5	-31,5		31,7	-31,7		31,9	-31,9		32,1	-32,1
2292 Dopravní obslužnost - linková		19 745,6	-19 776,9		20 107,4	-20 138,9		20 475,1	-20 506,8		20 849,9	-20 881,8		21 231,7	-21 263,8
2299 Ost.záležitosti v dopravě	3 941,9		3 941,9	4 020,7		4 020,7	4 101,1		4 101,1	4 183,1		4 183,1	4 266,8		4 266,8
2310 Pitná voda	15,0	55,0	-40,0	15,0	55,3	-40,3	15,0	55,6	-40,6	15,0	55,9	-40,9	15,0	56,2	-41,2
2321 Odvádění a čištění odpadních vod a nakládání s ka	300,0	2 166,9	-1 866,9	300,0	2 180,7	-1 880,7	300,0	2 192,6	-1 892,6	300,0	2 207,6	-1 907,6	300,0	2 220,8	-1 920,8
2329 Odvádění a čištění odpadních vod a nakládání s ka															
2333 Úpravy drobných vodních toků		124,3	-124,3		125,2	-125,2		126,1	-126,1		127,0	-127,0		127,9	-127,9
2369 Ost.správa ve vodním hospodářství		32,6	-32,6		32,8	-32,8		33,0	-33,0		33,2	-33,2		33,4	-33,4
2 - Průmyslová a ost. odvětví hospod.	19 454,5	35 939,6	-16 485,1	20 587,8	36 425,9	-15 838,1	20 993,2	36 935,8	-15 942,6	21 406,7	37 429,9	-16 023,2	21 828,6	37 931,0	-16 102,4
3111 Mateřské školy		5 387,0	-5 387,0		5 532,8	-5 532,8		5 607,5	-5 607,5		5 689,1	-5 689,1		5 789,6	-5 789,6
3112 Mateřské školy pro děti se spec.vzděláv.potřebami															
3113 Základní školy	125,9	22 204,3	-22 078,4	126,8	22 801,9	-22 675,1	127,7	23 119,5	-22 991,8	128,6	23 455,6	-23 327,0	129,5	23 966,0	-23 836,5
3114 Speciální základní školy															
3117 První stupeň základních škol		4 257,9	-4 257,9		4 414,7	-4 414,7		4 495,0	-4 495,0		4 580,9	-4 580,9		4 676,1	-4 676,1
3211 Činnost vysokých škol			-4 257,9			-4 414,7			-4 495,0			-4 580,9			-4 676,1
3231 Základní umělecké školy			-4 257,9			-4 414,7			-4 495,0			-4 580,9			-4 676,1
3299 Záležitosti vzdělávání j.n.	6 006,8	5 306,9	699,9	6 048,2	5 366,4	681,8	6 080,9	5 414,0	666,9	6 114,6	5 464,4	650,2	6 160,5	5 533,5	627,0
3311 Divadelní činnost		33 798,7	-33 798,7		34 818,2	-34 818,2		35 532,0	-35 532,0		36 228,2	-36 228,2		36 980,4	-36 980,4
3313 Filmová tvorba, distribuce, kina a shromažďování		9 437,7	-9 437,7		9 639,1	-9 639,1		9 810,4	-9 810,4		9 977,5	-9 977,5		10 160,9	-10 160,9

Odvětvové třídění (paragrafy) Výhled, ZM 275/16 ze 7.12.2020	Výhled 2022			Výhled 2023			Výhled 2024			Výhled 2025			Výhled 2026		
	Příjmy	Výdaje	Saldo	Příjmy	Výdaje	Saldo	Příjmy	Výdaje	Saldo	Příjmy	Výdaje	Saldo	Příjmy	Výdaje	Saldo
3314 Činnosti knihovnické		19 162,4	-19 162,4		19 707,0	-19 707,0		20 116,2	-20 116,2		20 510,2	-20 510,2		20 943,4	-20 943,4
3319 Ostatní záležitosti kultury		1 338,1	-1 338,1		1 947,8	-1 947,8		1 961,7	-1 961,7		1 975,6	-1 975,6		1 989,8	-1 989,8
3322 Zachování a obnova kulturních památek	8 737,8	7 718,0	1 019,8	8 877,8	7 824,3	1 053,5	9 020,0	7 889,3	1 130,7	9 164,5	7 966,5	1 198,0	9 311,5	8 053,9	1 257,6
3329 Ost.zál.ochr.památek a péče o kult.dědictví		305,8	-305,8		308,3	-308,3		310,8	-310,8		313,3	-313,3		315,8	-315,8
3341 Rozhlas a televize	1,0	2 645,8	-2 644,8	1,0	2 695,9	-2 694,9	1,0	2 747,1	-2 746,1	1,0	2 799,3	-2 798,3	1,0	2 852,5	-2 851,5
3349 Ost.záležit. sdělovacích prostředků															
3392 Zájmová činnost v kultuře		18 345,1	-18 345,1		18 738,5	-18 738,5		19 069,0	-19 069,0		19 391,2	-19 391,2		19 760,2	-19 760,2
3399 Ost.záležit. kultury, církví a sděl.prostř.	42,2	3 060,0	-3 017,8	42,9	3 071,9	-3 029,0	43,6	3 244,9	-3 201,3	44,3	3 257,0	-3 212,7	45,0	3 269,1	-3 224,1
3412 Sport.zařiz.ve vlastnictví obce	3 459,6	16 380,4	-12 920,8	3 475,1	16 907,2	-13 432,1	3 491,6	17 231,2	-13 739,6	3 531,9	17 579,3	-14 047,4	3 557,7	17 947,2	-14 389,5
3419 Ost.sportovní činnost		3 639,9	-3 639,9		3 665,6	-3 665,6		3 691,3	-3 691,3		3 717,0	-3 717,0		3 742,7	-3 742,7
3421 Využití volného času dětí a mládeže		1 134,4	-1 134,4		1 167,9	-1 167,9		1 187,4	-1 187,4		1 207,3	-1 207,3		1 228,3	-1 228,3
3429 Ost.zájmová činnost a rekreace	31,8	222,6	-190,8	32,3	228,3	-196,0	32,8	232,2	-199,4	33,3	235,6	-202,3	33,8	239,2	-205,4
3522 Ostatní nemocnice															
3599 Ostatní činnost ve zdravotnictví															
3541 Prev.před drogami, alkoholem,nikotinem a jinými	30,1	28,6	1,5	30,7	28,8	1,9	31,3	29,0	2,3	31,9	29,2	2,7	32,5	29,4	3,1
3611 Podpora individ.bytové výstavby	283,9	8 445,1	-8 161,2	321,7	7 874,8	-7 553,1	349,5	7 200,4	-6 850,9	368,3	7 274,8	-6 906,5	380,8	7 584,5	-7 203,7
3612 Bytové hospodářství	36 477,2	28 440,0	8 037,2	36 734,2	28 730,1	8 004,1	36 750,3	28 592,3	8 158,0	37 029,7	28 905,8	8 123,9	38 069,1	29 725,4	8 343,7
3613 Nebytové hospodářství	16 045,6	11 096,4	4 949,2	16 347,8	11 354,4	4 993,4	16 591,0	11 538,3	5 052,7	16 848,7	11 737,2	5 111,5	17 178,0	12 024,1	5 153,9
3631 Veřejné osvětlení	155,1	6 096,1	-5 941,0	146,8	6 510,7	-6 363,9	138,5	6 645,8	-6 507,3	140,3	6 769,6	-6 629,3	142,1	6 896,4	-6 754,3
3632 Pohřebnictví	876,2	2 453,6	-1 577,4	890,6	2 486,6	-1 596,0	905,3	2 514,1	-1 608,8	920,2	2 541,2	-1 621,0	935,4	2 568,9	-1 633,5
3635 Územní plánování		168,3	-168,3		169,4	-169,4		170,5	-170,5		171,7	-171,7		172,9	-172,9
3636 Územní rozvoj		273,3	-273,3		275,2	-275,2		277,2	-277,2		279,2	-279,2		281,2	-281,2
3639 Komunální služby a územní rozvoj jinde nezařazené	4 685,9	11 224,3	-6 538,4	4 722,1	11 313,4	-6 591,3	4 759,0	11 398,8	-6 639,8	4 796,7	11 488,9	-6 692,2	4 835,1	11 577,1	-6 742,0
3716 Monitoring ochrany ovzduší		5,0	-5,0		5,0	-5,0		5,0	-5,0		5,0	-5,0		5,0	-5,0
3721 Sběr a svoz nebezpečných odpadů		260,3	-260,3		262,1	-262,1		263,9	-263,9		265,7	-265,7		267,6	-267,6
3722 Sběr a svoz komunálních odpadů		16 313,9	-16 313,9		16 463,7	-16 463,7		16 573,0	-16 573,0		16 683,0	-16 683,0		16 793,8	-16 793,8
3725 Využívání a zneškodňování komunálních odpadů															
3726 Využívání a zneškodňování ostatních odpadů	4 043,9	8 210,4	-4 166,5	4 124,8	8 275,4	-4 150,6	4 207,3	8 340,9	-4 133,6	4 291,4	8 407,0	-4 115,6	4 377,2	8 473,8	-4 096,6
3729 Ostatní nakládání s odpady		235,4	-235,4		237,0	-237,0		238,6	-238,6		240,2	-240,2		241,8	-241,8
3732 Dekont.půd a čištění spodní vody		82,4	-82,4		83,0	-83,0		83,6	-83,6		84,2	-84,2		84,8	-84,8
3741 Ochrana druhů a stanovišť		113,4	-113,4		114,2	-114,2		115,0	-115,0		115,8	-115,8		116,6	-116,6
3745 Péče o vzhled obcí a veřejnou zeleň		20 560,1	-20 560,1		20 871,0	-20 871,0		21 186,7	-21 186,7		21 507,4	-21 507,4		21 833,0	-21 833,0
3749 Ost.činn.k ochraně přírody a krajiny															
3751 Kontrukce a uplatnění protihlukových zař. (protihlukové stěny)															
3753 Monitoring ke zjišťování úrovně hluku a vibrací		31,3	-31,3		31,5	-31,5		31,7	-31,7		31,9	-31,9		32,1	-32,1
3769 Ost.správa v ochr.život.prostředí		114,8	-114,8		115,8	-115,8		116,8	-116,8		117,8	-117,8		118,8	-118,8
3792 Ekologická výchova a osvěta		74,1	-74,1		74,7	-74,7		75,3	-75,3		75,9	-75,9		76,5	-76,5
3900 Ost.činn.souvis.se služb.pro obyvatelstvo		306,8	-306,8		308,9	-308,9		311,0	-311,0		313,1	-313,1		315,3	-315,3

Odvětvové třídění (paragrafy) Výhled, ZM 275/16 ze 7.12.2020	Výhled 2022			Výhled 2023			Výhled 2024			Výhled 2025			Výhled 2026		
	Příjmy	Výdaje	Saldo	Příjmy	Výdaje	Saldo	Příjmy	Výdaje	Saldo	Příjmy	Výdaje	Saldo	Příjmy	Výdaje	Saldo
3 - Služby pro obyvatelstvo	81 003,0	268 878,6	-187 875,6	81 922,8	274 421,5	-192 498,7	82 529,8	277 367,4	-194 837,6	83 445,4	281 392,6	-197 947,2	85 189,2	286 667,6	-201 478,4
4111 Starobní důchody															
4121 Nemocenské															
4131 Přídavek na dítě															
4136 Dávky pěstounské péče															
4171 Příspěvek na živobytí															
4172 Doplatek na bydlení															
4173 Mimořádná okamžitá pomoc															
4177 Mimoř.okamž.pomoc osobám ohrož.soc.vyloučení															
4179 Ost.dávky sociální pomoci															
4182 Příspěvek na zvláštní pomůcky															
4183 Příspěvek na úpravu a provoz bezbariérového bytu															
4184 Příspěvek na zakoupení, opravu a zvláštní úpravu															
4185 Příspěvek na provoz motorového vozidla															
4186 Příspěvek na individuální dopravu															
4193 Dávky váleč.veteránům a perzekv.osobám															
4195 Příspěvek na péči															
4199 Ost.dávky povahy soc.zab. jinde nezařazené															
4311 Základní sociální poradenství															
4312 Odborné soc.poradenství															
4319 Ost.výdaje souvis.se soc.poradenstvím		51,3	-51,3		51,7	-51,7		52,1	-52,1		52,5	-52,5		52,9	-52,9
4322 Ústavy péče pro mládež															
4324 Zařízení pro děti vyžadující okamžitou pomoc															
4329 Ost.soc.péče a pomoc dětem a mládeži		13 543,6	-13 543,6		13 920,5	-13 920,5		14 215,2	-14 215,2		14 485,3	-14 485,3		14 788,5	-14 788,5
4333 Domovy penziony pro matky s dětmi															
4339 Ost.soc.péče a pomoc rodině a manželství	78,9	78,9		80,5	80,5		82,1	82,1		83,7	83,7		85,4	85,4	
4341 Soc.pomoc osobám v hmotné nouzi a občanům soc		4,0	-4,0		4,0	-4,0		4,0	-4,0		4,0	-4,0		4,0	-4,0
4343 Soc.pomoc osobám v souvisl.s živel.pohr. nebo pož															
4344 Sociální rehabilitace															
4349 Ost.soc. péče a pomoc ost. skupinám obyvatel		1 554,1	-1 554,1		1 597,3	-1 597,3		1 629,9	-1 629,9		1 660,9	-1 660,9		1 695,6	-1 695,6
4351 Osob.asistence,pečov.služba a podpora sam.bydlen															
4357 Domovy		4 588,5	-4 588,5		4 705,6	-4 705,6		4 802,9	-4 802,9		4 898,6	-4 898,6		5 003,6	-5 003,6
4359 Ost.služby a činn.v oblasti soc.péče		3 634,0	-3 634,0		3 652,0	-3 652,0		3 670,0	-3 670,0		3 689,0	-3 689,0		3 708,0	-3 708,0
4399 Ost.zálež.soc.věcí a polit.zam.	52,6	52,6		53,0	53,0		53,4	53,4		53,8	53,8		54,2	54,2	
4 - Sociální věci a politika zaměstnanosti	131,5	23 507,0	-23 375,5	133,5	24 064,6	-23 931,1	135,5	24 509,6	-24 374,1	137,5	24 927,8	-24 790,3	139,6	25 392,2	-25 252,6
5299 Ost.záležit.civilní připravenosti na krizové stavy		14,9	-14,9		15,0	-15,0		15,1	-15,1		15,2	-15,2		15,3	-15,3
5311 Bezpečnost a veřejný pořádek	1 326,9	22 911,4	-21 584,5	1 300,1	23 091,9	-21 791,8	1 381,1	24 091,3	-22 710,2	1 352,6	24 066,5	-22 713,9	1 437,5	25 124,8	-23 687,3
5512 Požární ochr.- dobrovolná část	17,5	1 450,5	-1 433,0		1 294,7	-1 294,7		1 316,3	-1 316,3	70,0	2 038,3	-1 968,3		1 360,9	-1 360,9

Odvětvové třídění (paragrafy) Výhled, ZM 275/16 ze 7.12.2020	Výhled 2022			Výhled 2023			Výhled 2024			Výhled 2025			Výhled 2026		
	Příjmy	Výdaje	Saldo	Příjmy	Výdaje	Saldo	Příjmy	Výdaje	Saldo	Příjmy	Výdaje	Saldo	Příjmy	Výdaje	Saldo
5213 Krizová opatření		2 240,0	-2 240,0		2 290,0	-2 290,0		2 320,0	-2 320,0		2 320,0	-2 320,0		2 320,0	-2 320,0
5599 Ost.záležit.požární ochrany a integr.záchran.system															
5 - Obrana, bezpečnost a právní ochrana	1 344,4	26 782,7	-25 438,3	1 300,1	26 860,5	-25 560,4	1 381,1	27 913,4	-26 532,3	1 422,6	28 612,4	-27 189,8	1 437,5	29 055,2	-27 617,7
6112 Zastupitelstva obcí		28 208,2	-28 208,2		27 017,9	-27 017,9		27 242,8	-27 242,8		27 435,5	-27 435,5		29 108,4	-29 108,4
6114 Volby do Parlamentu ČR											1 000,0	-1 000,0		300,0	-300,0
6115 Volby do zastupitelstev územ.samospr.celků		1 100,0	-1 100,0					850,0	-850,0					1 250,0	-1 250,0
6117 Evropský parlament								900,0	-900,0						
6118 Volba prezidenta republiky					900,0	-900,0			-900,0						
6149 Ost.všeob.vnitř.správa jinde nezařazená						-900,0			-900,0						
6171 Činnost místní správy	590,3	160 273,0	-159 682,7	600,9	164 667,9	-164 967,0	611,9	168 785,2	-169 073,3	623,0	171 952,7	-171 329,7	634,3	175 402,4	-174 768,1
6173 Místní referendum			-160 273,0			-165 567,9			-169 685,2			-171 952,7			-175 402,4
6310 Obecné příjmy a výdaje z finančních operací	9 878,5	5 206,7	4 671,8	8 430,0	4 280,3	4 149,7	7 664,0	3 425,8	4 238,2	8 682,5	2 585,1	6 097,4	6 758,0	1 745,4	5 012,6
6316 Invest.transfery obcím a krajským nemocnicím -															
6320 Pojištění funkčně nespecifikované		2 095,0	-2 095,0		2 209,6	-2 209,6		2 124,3	-2 124,3		2 139,2	-2 139,2		2 154,2	-2 154,2
6399 Ostatní finanční operace		35 754,4	-35 754,4		35 963,6	-35 963,6		36 178,6	-36 178,6		36 400,3	-36 400,3		36 628,1	-36 628,1
6409 Ostatní činnosti j.n.		68 779,4	-68 779,4		50 394,5	-50 394,5		36 089,6	-36 089,6		9 199,7	-9 199,7		30 709,8	-30 709,8
6 - Všeobecná veřejná správa a služby	10 468,8	301 416,7	-290 947,9	9 030,9	285 433,8	-276 402,9	8 275,9	275 596,3	-267 320,4	9 305,5	250 712,5	-241 407,0	7 392,3	277 298,3	-269 906,0
x Bezparagrafové položky - daňové příjmy	439 037,0		439 037,0	450 238,3		450 238,3	459 418,7		459 418,7	465 538,2		465 538,2	471 736,7		471 736,7
x Bezparagrafové položky - nedaňové příjmy	8 155,1		8 155,1	7 547,0		7 547,0	6 844,8		6 844,8	6 900,4		6 900,4	7 197,6		7 197,6
x Bezparagrafové položky - dotace	87 303,3		87 303,3	88 584,2		88 584,2	90 588,2		90 588,2	90 934,3		90 934,3	92 685,2		92 685,2
Hospodářský výsledek	648 142,0	657 529,6	-9 387,6	660 613,9	648 218,4	12 395,5	671 461,9	643 341,7	28 120,2	680 411,2	624 101,6	56 309,6	688 953,7	657 378,0	31 575,7
Financování	9 387,6		9 387,6	-12 395,5		-12 395,5	-28 120,2		-28 120,2	-56 309,6		-56 309,6	-31 575,7		-31 575,7

Druhé třídění (položky)

Druhé třídění (položky)	2022	2023	2024	2025	2026	2021	2020	2019
Výhled, ZM 275/16 ze 7.12.2020	Výhled	Výhled	Výhled	Výhled	Výhled	Rozpočet	Rozpočet	Prosinec
PŘÍJMY								
1111 Daň z př. fyz. osob placená plátcí	97 040,0	99 800,0	101 920,0	103 930,0	106 090,0	92 410,0	79 175,4	101 899,7
1112 Daň z př. fyz. osob placená poplatníky	1 510,0	1 520,0	1 530,0	1 540,0	1 550,0	1 500,0	1 000,0	2 524,4
1113 Daň z př. fyz. osob vybraná srážkou	7 640,0	7 790,0	7 940,0	8 100,0	8 260,0	7 500,0	6 766,0	8 514,4
1121 Daň z příjmů právnických osob	60 060,0	63 000,0	66 760,0	67 500,0	68 110,0	55 000,0	62 867,0	79 304,5
1122 Daň z příjmů právnických osob za obce	30 150,0	30 300,0	30 450,0	30 600,0	30 750,0	30 000,0	27 300,0	21 887,1
1211 Daň z přidané hodnoty	175 000,0	179 750,0	182 290,0	184 880,0	187 520,0	170 260,0	157 451,0	178 524,9
1332 Poplatky za znečištění ovzduší								2,5
1334 Odvody za odnětí půdy ze zemědělského půdního fondu	86,5	88,2	90,0	91,8	93,6	84,8	83,5	376,2
1337 Poplatek za komunální odpad (výběr dle zákona)								
1340 Poplatek za likvidaci komun. odpadu (dle OZV)	8 233,4	8 233,4	8 233,4	8 233,4	8 233,4	8 233,4	8 224,1	8 391,1
1341 Poplatek ze psů								393,9
1342 Poplatek z pobytu	1 000,0	1 000,0	1 000,0	1 000,0	1 000,0	1 000,0	105,0	
1343 Popl. za užívání veřej. prostr	1 020,0	1 020,0	1 020,0	1 020,0	1 020,0	1 020,0	770,0	1 045,4
1345 Poplatek z ubytovací kapacity								252,8
1351 Odvod z loterií a pod. her mimo VHP								
1353 Příjmy za zkoušky z odborné způsobilosti od žadatelů o řídičské oprávnění	1 330,4	1 357,0	1 384,1	1 411,8	1 440,0	1 304,3	1 028,8	1 207,6
1355 Odvod z VHP								
1359 Ost.odvody z vybraných činností a služeb jinde neuvedené								-11,0
1361 Správní poplatky	14 784,1	14 955,1	15 129,6	15 307,6	15 489,1	14 616,8	12 352,2	14 931,8
1381 Daň z hazardních her	1 937,0	1 975,0	2 014,0	2 054,0	2 095,0	1 900,0	2 000,0	2 127,1
1382 Zrušený odvod z loterií a pod. her								10,7
1383 Zrušený odvod z výherních hracích přístrojů								
1385 Dílčí daň z technických her	10 200,0	10 404,0	10 612,0	10 824,0	11 040,0	10 000,0	9 614,0	13 254,6
1511 Daň z nemovitých věcí	29 045,6	29 045,6	29 045,6	29 045,6	29 045,6	29 045,6	28 700,0	28 878,1
Daňové příjmy	439 037,0	450 238,3	459 418,7	465 538,2	471 736,7	423 874,9	397 437,0	463 516,0
2111 Poskytování služeb a výrobků	38 183,6	39 711,0	40 343,5	41 139,2	42 193,7	37 590,5	36 173,1	34 872,6
2112 Příjmy z prodeje zboží (již nakoupeného za účelem prodeje)								88,9
2119 Ost.příjmy z vlastní činnosti	1 035,6	1 054,7	1 074,2	1 094,0	1 114,2	1 016,9	992,0	1 175,9
2122 Odvody příspěvkových organizací	2 000,0	2 000,0	2 000,0	2 000,0	2 000,0	2 000,0	1 981,0	1 981,0
2131 Příjmy z pronájmu pozemků	4 533,0	4 564,1	4 595,8	4 628,1	4 661,0	4 495,0	4 456,3	4 865,5
2132 Nájem ostatních nemovitostí	46 553,8	46 839,1	46 984,6	47 288,6	48 172,5	46 778,2	45 310,1	47 120,3
2133 Příjmy z pronájmu movitých věcí	247,1	247,1	247,1	247,1	247,1	247,1	247,1	665,2
2139 Ostatní příjmy z pronájmu majetku								
2141 Příjmy z úroků	366,4	426,7	499,5	555,8	605,8	170,0	451,9	1 439,5
2142 Př. z podílů na zisku a divid.	9 796,0	8 325,0	7 514,0	8 495,0	6 533,0	4 402,0	9 069,1	10 707,3

Druhové třídění (položky)	2022	2023	2024	2025	2026	2021	2020	2019
Výhled, ZM 275/16 ze 7.12.2020	Výhled	Výhled	Výhled	Výhled	Výhled	Rozpočet	Rozpočet	Prosinec
2143 Kursové rozdíly v příjmech								
2212 Sankční platby přijaté od jiných subjektů	5 581,0	5 692,5	5 806,3	5 922,4	6 040,9	5 471,5	8 758,9	6 682,8
2221 Přijaté vratky od jiných veř. rozpočtů								
2222 Ost.příjmy z fin.vyřad.min.let								192,1
2223 Příjmy z fin. vypořad. min. let mezi veř.rozp.								
2226 Příjmy z fin. vypořad. min. let mezi obcemi								
2229 Ostatní přijaté vratky transferů							84,1	69,6
2321 Přijaté neinvestiční dary	78,9	80,5	82,1	83,7	85,4	307,4	665,3	428,2
2322 Přijaté pojistné náhrady							251,0	136,3
2324 Přijaté nekapitálové příspěvky a náhrady	4 479,6	4 568,6	4 659,4	4 751,9	4 846,3	4 374,9	4 582,3	8 444,3
2329 Ostatní nedaňové příjmy	41,1	41,9	42,7	43,5	44,3	40,3	39,6	36,5
2412 Spl. půjč.prostředků od podnik.nefin.subjektů - práv.os.								
2420 Spl. půjč.prostředků od obecně prosp.org. apod.subjektů							450,0	462,3
2460 Spl. půjč.prostředků od obyvatelstva	8 155,1	7 547,0	6 844,8	6 900,4	7 197,6	7 799,4	7 499,0	7 863,2
Nedaňové příjmy	121 051,2	121 098,2	120 694,0	123 149,7	123 741,8	114 693,2	121 014,8	127 254,5
3111 Příjmy z prodeje pozemků	594,7	606,6	618,7	631,1	643,7	579,0	7 049,7	1 773,6
3112 Příjmy z prodeje ostatních nem. a jejich částí								15 704,7
3113 Příjmy z prodeje ost. hmotného dlouhodobého majetku	155,8	86,6	142,3	157,9	146,3	102,8	84,7	90,7
3121 Přijaté dary na pořízení dlouhodobého majetku								150,0
3122 Přijaté příspěvky na pořízení dlouhodobého majetku							95,7	
3202 Příjmy z prodeje majetkových podílů								
Kapitálové příjmy	750,5	693,2	761,0	789,0	790,0	1 581,8	7 230,1	21 736,1
4111 Neinvest. přijaté transfery z všeob.pokladní správy st.rozp.	1 100,0	900,0	1 750,0	1 000,0	1 550,0	900,0	32 828,7	772,3
4112 Neinv. přijaté transfery ze st.rozp. v rámci souhr.dot.vztahu	57 256,8	58 074,0	58 683,5	59 256,1	59 893,6	56 632,2	56 429,2	53 141,4
4113 Neinv. přijaté transfery ze státních fondů								
4116 Ost.neinv.přijaté transfery ze stát. rozpočtu	21 608,5	22 130,7	22 530,3	22 905,7	23 318,9	24 965,7	32 569,5	38 077,0
4118 Neinvestiční převody z Národního fondu								
4119 Ost.neinv.přijaté transfery od rozp.ústřední úrovně								
4121 Neinv. přijaté transfery od obcí	630,7	638,5	646,4	654,5	662,7	623,1	617,1	635,6
4122 Neinv. přijaté transfery od krajů	6 707,3	6 841,0	6 978,0	7 118,0	7 260,0	6 652,5	7 729,1	7 408,4
4123 Ost.neinv. přijaté transfery od rozp.územ.úrovně								
4129 Ost.neinv. přijaté transfery od rozp.územ.úrovně								
4132 Přev.ost.vlastních fondů								
4133 Převody z vlastních rezervních fondů (jiných než org.složek státu)								
4151 Neinv.transfery od cizích států								
4152 Neinv.transfery od mezinár.institucí								
4159 Ost.neinv. přijaté transfery ze zahraničí								
4160 Neinv. přijaté transfery ze st.fin.aktiv								

Druhové třídění (položky)	2022	2023	2024	2025	2026
Výhled, ZM 275/16 ze 7.12.2020	Výhled	Výhled	Výhled	Výhled	Výhled
4211 Invest. přijaté transfery z všeob.pokladní správy st.rozp.					
4216 Ost.inv. přijaté transfery ze stát. rozp.					
4219 Ost.inv. přijaté transfery od veřejných rozp.ústřední úrovně					
4221 Invest. přijaté transfery od obcí					
4222 Invest. přijaté transfery od krajů					
4223 Invest. přijaté transfery od regionálních rad					
4232 Invest. přijaté transfery od mezinár.institucí					
4233 Invest.dot. od Evropské unie					
4240 Inv. přijaté transfery ze st.fin.aktiv					
Přijaté dotace	87 303,3	88 584,2	90 588,2	90 934,3	92 685,2

2021	2020	2019
Rozpočet	Rozpočet	Prosinec
50 110,5	9 441,4	26 395,9
	23,0	
139 884,0	139 638,0	132 430,6

VÝDAJE					
5011 Platy zaměstnanců v pracovním poměru vyjma zam.na služeb.místech	118 520,1	122 190,2	124 951,5	127 574,8	130 526,9
5019 Ostatní platy	62,7	63,1	963,5	63,9	64,3
5021 Ostatní osobní výdaje	4 772,3	4 623,9	4 617,5	4 809,9	5 405,5
5023 Odměny členů zastupitelstev obcí a krajů	5 849,0	5 031,0	5 065,0	5 103,0	6 014,0
5024 Odstupné	174,4	179,8	183,9	187,8	192,2
5027 Náležit. osob vykonávajících vojenská cvičení a další vojenskou službu					
5029 Ostatní platby za provedenou práci jinde nezařazené	108,6	110,8	113,0	115,2	117,4
5031 Povinné pojistné na soc. zab. a přísp. na politiku zaměstnanosti	30 325,2	31 243,8	31 936,4	32 595,1	33 335,1
5032 Povinné pojistné na veřejné zdravotní pojištění	11 376,6	11 635,4	11 888,7	12 130,1	12 479,6
5038 Povinné pojistné na úrazové pojištění	458,5	472,7	483,3	493,5	505,1
5039 Ost.povinné pojistné plac. zaměstnav.	28,4	29,1	29,8	30,5	31,2
5041 Odměny za užití duševního vlastnictví	237,1	240,0	241,9	243,9	246,0
5122 Podlimitní věcná břemena					
5123 Podlimitní technické zhodnocení					
5131 Potraviny	17,9	18,0	18,1	18,2	18,3
5132 Ochranné pomůcky	122,0	122,7	123,4	124,1	124,8
5134 Prádlo, oděv, obuv	414,7	417,7	420,7	423,7	426,7
5136 Knihy, učební pomůcky a tisk	226,5	228,1	229,7	231,3	232,9
5137 Drobný hm.dlouhodobý majetek	4 323,2	3 900,3	3 927,7	3 955,3	4 483,1
5139 Nákup materiálu jinde nezařazené	3 829,0	3 855,6	3 882,2	3 909,3	3 936,4
5141 Úroky vlastní	3 010,9	2 526,6	2 165,7	1 652,3	1 025,2
5142 Kursové rozdíly ve výdajích					
5144 Poplatky dluhové služby					
5147 Úrokové výdaje na finanční deriváty (swapy)	1 602,4	1 156,2	658,4	326,9	110,1
5149 Ost.úroky a ost.finanční výdaje					
5151 Studená voda	6 992,2	7 124,1	7 264,8	7 607,9	7 827,7
5152 Teplo	8 162,5	8 287,6	8 334,9	8 382,1	8 745,4

118 710,2	121 328,8	105 485,3
62,3	92,2	29,9
4 691,5	6 044,5	3 388,9
4 961,0	4 655,0	4 461,3
170,3	170,3	
107,4	108,4	20,8
30 370,4	31 879,3	27 388,4
11 313,1	11 566,8	10 150,4
458,6	471,4	446,1
28,0	28,4	
334,9	561,0	606,5
		0,6
	40,0	39,1
17,8	17,8	5,8
121,3	160,2	152,7
411,7	511,2	533,1
224,9	245,5	131,4
3 861,2	3 587,2	10 373,3
3 801,5	4 493,1	2 949,5
3 156,9	3 312,3	4 947,9
		1,2
2 266,6	2 264,3	
6 754,7	7 297,6	5 587,1
8 162,5	8 724,4	6 184,7

Druhové třídění (položky)	2022	2023	2024	2025	2026	2021	2020	2019
Výhled, ZM 275/16 ze 7.12.2020	Výhled	Výhled	Výhled	Výhled	Výhled	Rozpočet	Rozpočet	Prosinec
5153 Plyn	901,3	1 269,1	1 371,4	1 476,7	1 582,0	899,9	1 671,1	1 075,2
5154 Elektrická energie	8 477,8	9 119,2	9 389,5	9 617,7	9 868,6	8 392,5	8 366,0	6 557,6
5156 Pohonné hmoty a maziva	639,7	644,1	648,5	652,9	657,5	635,3	834,0	463,9
5157 Teplá voda	1 836,6	1 864,7	1 875,3	1 885,9	1 967,7	1 836,6	1 849,7	1 474,5
5161 Služby pošt	1 501,4	1 511,9	1 522,5	1 533,2	1 544,0	1 491,0	1 488,6	1 442,5
5162 Služby telekomunikací a radiokom.	1 006,6	1 013,7	1 020,8	1 028,0	1 035,2	999,5	980,9	761,0
5163 Služby peněžních ústavů	2 594,4	2 612,4	2 630,6	2 648,9	2 667,3	2 576,5	2 732,1	4 364,5
5164 Nájemné	3 054,0	3 138,8	3 183,1	3 228,1	3 274,0	3 003,2	2 894,8	2 251,1
5165 Nájemné za půdu	38,5	39,3	40,1	40,9	41,7	37,5	36,4	24,7
5166 Konzultační, poradenské a právní služby	2 126,0	2 241,0	2 156,0	2 171,0	2 186,1	8 522,0	8 435,1	4 996,6
5167 Služby školení a vzdělávání	1 812,0	1 763,7	1 753,0	1 743,4	1 771,2	1 822,7	1 866,8	1 378,7
5168 Zpracování dat a služby inform.a komunik.technologií	4 028,0	4 056,2	4 084,6	4 113,2	4 142,0	4 000,0	4 716,9	3 892,5
5169 Nákup ostatních služeb	80 272,4	81 656,0	83 084,4	83 883,7	84 700,6	86 111,7	84 256,5	79 221,5
5171 Opravy a udržování	38 229,4	38 411,8	38 835,9	39 021,8	39 589,5	60 137,2	39 836,2	51 862,9
5172 Programové vybavení	687,7	692,6	697,5	702,4	707,4	682,9	220,3	2 036,7
5173 Cestovné	914,5	938,0	951,5	965,0	979,4	899,9	982,1	671,4
5175 Pohoštění	1 311,1	1 333,5	1 342,8	1 352,3	1 378,4	1 302,4	1 139,9	1 043,0
5176 Účastnické poplatky na konference	123,6	124,4	125,2	126,0	126,8	122,8	116,7	53,0
5178 Nájemné za nájem s právem koupě								61,5
5179 Ostatní nákupy jinde nezařazené	805,0	808,6	850,2	853,8	857,5	797,2	672,1	638,3
5192 Poskytnuté náhrady	888,9	891,2	322,0	324,3	326,6	870,1	971,7	11,6
5193 Výdaje na dopravní územní obslužnost	16 836,0	17 173,0	17 516,0	17 866,0	18 223,0	6 006,0	2 858,0	2 375,7
5194 Věcné dary	585,2	589,8	594,4	599,0	603,7	580,5	624,3	479,0
5212 Neinv.transfery podnik.subjektům-fyz.os.							1 828,5	165,0
5213 Neinv.transfery nefinančním podnik.subj. - práv. os.							223,0	265,5
5216 Neinv.transfery obcím a krajským nemocnicím - obchodním společnostem							89,1	
5221 Neinv.transfery fundacím, ústavům a o.p.s.	83,9	85,5	87,1	88,7	90,4	5 875,4	6 527,2	6 416,4
5222 Neinv.transfery spolkům	27 934,0	28 178,1	28 423,2	28 670,3	28 918,4	18 696,9	16 809,9	14 214,6
5223 Neinv.transfery církvím a náboženským společnostem	18,7	18,8	18,9	19,0	19,1	18,6	617,6	941,5
5229 Ost.neinv.transfery nezisk.a pod.organiz.	229,0	231,0	233,0	235,0	237,0	3 634,0	3 400,0	3 249,9
5321 Neinv.transfery obcím								
5323 Neinv.transfery krajům	2 909,6	2 934,4	2 959,1	2 983,9	3 008,7	2 884,8	5 058,4	5 021,5
5329 Ost.neinv.dotace veř.rozp.územní úrovně	123,9	123,9	148,7	148,7	148,7	126,2	126,3	126,1
5331 Neinvest. přísp. zřízeným přísp. org.	117 156,9	120 561,3	122 761,5	124 940,9	127 522,1	115 190,2	118 330,1	114 646,9
5332 Neinv.transfery vysokým školám							405,0	760,0
5333 Neinv.transf.školským práv.os.zřízeným státem, krajem a obcemi								
5336 Neinv. transfery. zřízeným přísp. org.	10 307,3	10 513,0	10 723,0	10 938,0	11 156,0	10 252,5	16 640,0	22 795,1
5339 Neinv.transfery cizím přísp.org.								602,8

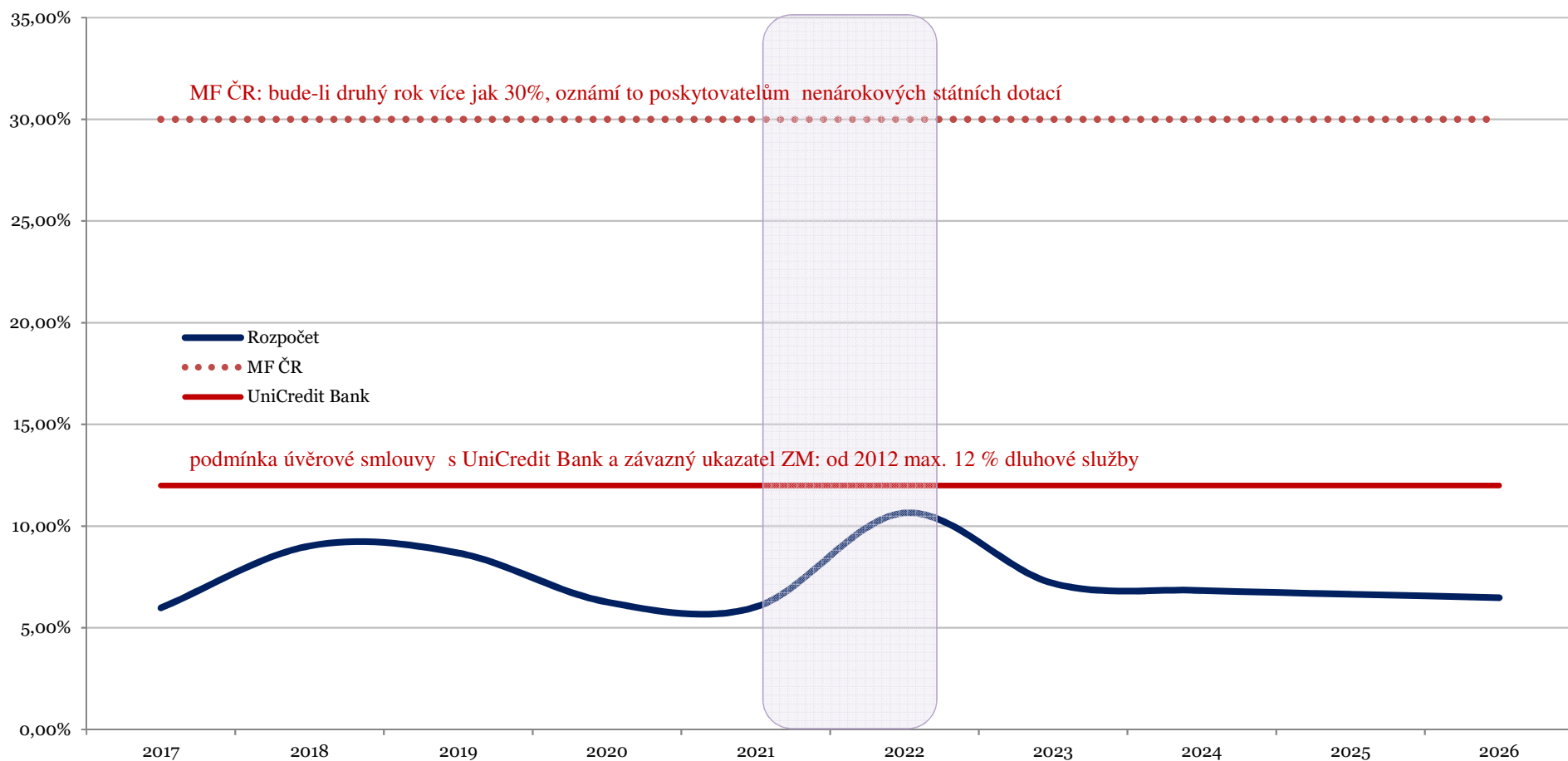
Druhové třídění (položky)	2022	2023	2024	2025	2026	2021	2020	2019
Výhled, ZM 275/16 ze 7.12.2020	Výhled	Výhled	Výhled	Výhled	Výhled	Rozpočet	Rozpočet	Prosinec
5361 Nákup kolků	74,2	74,7	75,2	75,7	76,2	73,7	73,7	52,0
5362 Platby daní a poplatků státnímu rozpočtu	6 669,1	6 733,6	6 804,0	6 881,1	6 964,3	6 614,6	7 857,9	2 361,9
5364 Vratky transferů poskytnutých z veřejných rozpočtů (mimo obec-kraj)							1 563,1	99,0
5410 Sociální dávky								
5422 Náhrady povahy rehabilitační								
5424 Náhrady mezd v době nemoci	1 458,8	1 491,0	1 523,4	1 554,2	1 600,2	1 447,7	1 487,5	696,9
5429 Ost.náhrady placené obyvatelstvu								
5492 Dary obyvatelstvu	1 496,6	1 497,1	1 658,6	1 660,1	1 660,6	1 496,1	1 503,0	288,0
5493 Účel.neinv.transfery nepodnikajícím fyzickým osobám							10,0	227,5
5499 Ost.neinvest. transfery obyvatelstvu	3 015,1	3 018,3	3 315,7	3 373,1	3 376,6	3 010,7	2 193,4	1 983,9
5660 Neinvest.půjčené prostředky obyvatelstvu	8 439,0	7 868,7	7 194,3	7 268,7	7 578,4	8 067,9	8 195,7	5 290,9
5811 Výdaje na náhrady za nezpůsobenou újmu	86,0	86,7	87,4	88,0	88,7	85,3	85,2	1,0
5901 Nespecifikované rezervy	8 230,0	8 370,0	8 490,0	8 500,0	8 510,0	19 381,6	7 000,0	
5902 Ost. výdaje z fin. vypořádání minulých let							10,0	
5903 Rezerva na krizová opatření	2 240,0	2 290,0	2 320,0	2 320,0	2 320,0	2 300,0	1 399,2	
5904 Převody domněle neopráv.použitých dotací zpět poskytovateli								9,4
5909 Ostatní neinvestiční výdaje jinde nezařazené								30,6
Běžné výdaje	589 911,4	599 730,8	608 773,5	616 163,4	628 108,5	620 875,4	604 853,7	552 811,4
6111 Programové vybavení						484,0	2 369,2	1 025,9
6112 Ocenitelná práva								
6113 Nehm.výsledky výzkumné a obdobné činnosti								
6119 Ost.nákup dlouhod.nehm.maj.								146,0
6121 Budovy, haly a stavby	2 399,1	2 410,3	2 421,6	2 433,0	2 444,4	125 403,6	133 849,5	144 763,3
6122 Stroje, přístroje a zařízení		300,0	300,0		300,0	470,0	3 081,0	3 023,7
6123 Dopravní prostředky	1 757,2	787,7	1 293,2	1 798,8	1 329,4	2 160,3	1 279,2	580,7
6125 Výpočetní technika	1 535,2	1 545,9	1 556,7	1 567,6	1 578,6	1 521,6	5 860,8	7 677,1
6127 Kulturní předměty	120,5	153,6	122,7	155,8	125,0	251,2	117,7	
6130 Pozemky	1 267,2	1 276,1	1 285,0	1 294,0	1 303,1	3 006,0	1 401,1	2 700,2
6142 Nadlimitní věcná břemena								
6202 Nákup majetkových podílů								
6313 Inv.transfery nefinančním podnik.subjectům - práv.os.								
6316 Inv.transfery obecním a krajským nemocnicím - obchodním společnostem								
6321 Invest.transfery fundacím, ústavům a o.p.s.							100,0	
6322 Inv.transfery spolkům								
6323 Inv.transf. církvím a náboženským společn.								
6329 Ost.inv.transfery nezisk. a pod. organizacím								
6331 Invest.transfery státnímu rozpočtu								
6341 Investiční transfery obcím								

Druhové třídění (položky)	2022	2023	2024	2025	2026	2021	2020	2019
Výhled, ZM 275/16 ze 7.12.2020	Výhled	Výhled	Výhled	Výhled	Výhled	Rozpočet	Rozpočet	Prosinec
6342 Investiční transfery krajům								
6349 Ost.invest.transfery veř.rozpočtům územní úrovně								
6351 Invest. transfery zřízeným přísp.org.							2 430,0	3 485,0
6356 Jiné inv.transf.zříz.přísp.org.(získané od jiných veř.rozp.)							170,0	
6359 Inv.přísp. ost. přísp. org.								
6371 Účelové inv.transfery nepodnikajícím fyz.os.								
6379 Ost.invest.transfery obyvatelstvu								
6413 Inv.půjčené prostř.nefin.podni.subj.-práv.os.								
6419 Ost.inv.půjčené prostředky podnik.subjektům								
6422 Inv.půjčené prostředky spolkům								
6429 Ost.inv.půjčené prostř. neziskovým apod.org.								
6441 Inv.půjčené prostředky obcím								
6451 Invest. půjčené prostředky zřízeným příspěvkovým organizacím								
6459 Inv. půjčené prostředky ostatním přísp.organizacím								
6460 Inv.půjčené prostředky obyvatelstvu								
6901 Rezervy kapitálových výdajů	60 539,0	42 014,0	27 589,0	689,0	22 189,0	45 915,3	2 695,1	
Kapitálové výdaje	67 618,2	48 487,6	34 568,2	7 938,2	29 269,5	179 212,0	153 353,6	163 401,8
FINANCOVÁNÍ								
8114 Uhrazené splátky krátkod.půjčených prostředků								
8115 Zm. stavu krátk.prostř.na BÚ	1 998,2	215,1	-1 689,6	-14 939,0	9 794,9	27 664,1	50 498,0	22 005,6
8117 Aktiv.krátk.oper.říz.likvid.-příjmy	70 000,0	30 000,0	15 000,0			50 000,0		
8123 Dlouhodobé přijaté půjčené prostředky						75 000,0	75 000,0	
8124 Uhrazené splátky dlouhodob.půjč.prostředků	-62 710,6	-42 710,6	-41 530,6	-41 470,6	-41 470,6	-32 710,6	-32 710,6	-50 890,6
8127 Aktiv.dlouh.operace řízení likvidity-příjmy								
8128 Aktiv.dlouh.operace řízení likvidity-výdaje								
8901 Operace z peněžních účtů organizace nemající char.příjmů a výdajů vládního sektoru	100,0	100,0	100,0	100,0	100,0	100,0	100,0	161,0
8902 Nerealizované kurzové rozdíly								
Financování	9 387,6	-12 395,5	-28 120,2	-56 309,6	-31 575,7	120 053,5	92 887,4	-28 724,0
CELKEM - PŘÍJMY	648 142,0	660 613,9	671 461,9	680 411,2	688 953,7	680 033,9	665 319,9	744 937,2
- VÝDAJE	657 529,6	648 218,4	643 341,7	624 101,6	657 378,0	800 087,4	758 207,3	716 213,2
- FINANCOVÁNÍ	9 387,6	-12 395,5	-28 120,2	-56 309,6	-31 575,7	120 053,5	92 887,4	-28 724,0

Ukazatel dluhové služby

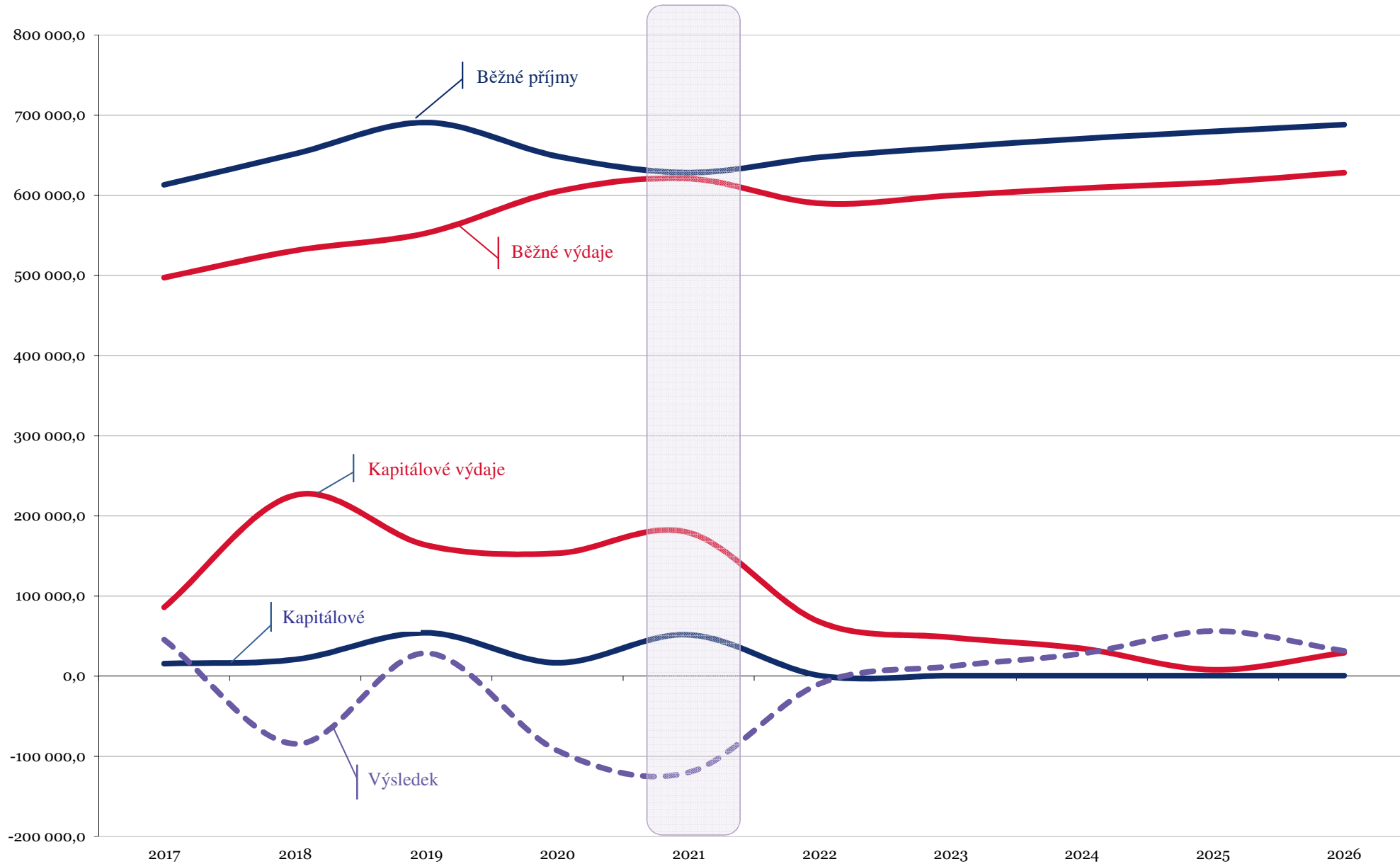
Ukazatel dluhové služby		2022	2023	2024	2025	2026	2021	2020	2019
Výhled, ZM 275/16 ze 7.12.2020	Jednotka	Výhled	Výhled	Výhled	Výhled	Výhled	Rozpočet	Rozpočet	Prosinec
1 daňové příjmy (po konsolidaci)	třída 1	439 037,0	450 238,3	459 418,7	465 538,2	471 736,7	423 874,9	397 437,0	463 516,0
2 nedaňové příjmy (po konsolidaci)	třída 2	121 051,2	121 098,2	120 694,0	123 149,7	123 741,8	114 693,2	121 014,8	127 254,5
3 přijaté dotace - finanční vztah	položka 4112 + 4212	57 256,8	58 074,0	58 683,5	59 256,1	59 893,6	56 632,2	56 429,2	53 141,4
4 dluhová základna	ř. 1 + ř. 2 + ř. 3	617 345,0	629 410,5	638 796,2	647 944,0	655 372,1	595 200,3	574 881,0	643 911,9
5 úroky	položka 5141	3 010,9	2 526,6	2 165,7	1 652,3	1 025,2	3 156,9	3 312,3	4 947,9
6 splátky jistin a dluhopisů	položky 8xx2 a 8xx4	62 710,6	42 710,6	41 530,6	41 470,6	41 470,6	32 710,6	32 710,6	50 890,6
7 splátky leasingu	položka 5178	0,0	0,0	0,0	0,0	0,0	0,0	0,0	61,5
8 dluhová služba	ř. 5 + ř. 6 + ř. 7	65 721,5	45 237,2	43 696,3	43 122,9	42 495,8	35 867,5	36 022,9	55 900,0
9 Ukazatel dluhové služby	ř. 8 děleno ř. 4	10,65%	7,19%	6,84%	6,66%	6,48%	6,03%	6,27%	8,68%

Výpočet není pro obce povinný, ale provádí ho MF ČR pro své potřeby. V případě, že přesáhne 30 %, vyzve obec k vysvětlení. Výklad Ministerstva financí ČR, čj. 124/54 463/2004 – ref. ing. R. Kotrba (platí od května 2011)



Výhled2026

Běžný a kapitálový rozpočet



Rozpočtový výhled přepočtený na 1 obyvatele města


Rozpočtový výhled přepočtený na 1 obyvatele města Výhled, ZM 275/16 ze 7.12.2020	2022	2023	2024	2025	2026
Jednotka	Výhled	Výhled	Výhled	Výhled	Výhled
PŘÍJMY					
Sdílené daně	13 516,46	13 936,71	14 276,55	14 494,79	14 715,81
Ostatní daně	3 873,21	3 896,63	3 920,41	3 944,56	3 969,05
Nedaňové příjmy celkem	4 794,68	4 796,54	4 780,53	4 877,80	4 901,25
Kapitálové příjmy	29,73	27,46	30,14	31,25	31,29
Dotace	3 457,97	3 508,70	3 588,08	3 601,79	3 671,14
PŘÍJEM NA 1 OBYVATELE CELKEM	25 672,04	26 166,04	26 595,71	26 950,18	27 288,54
VÝDAJE					
Zemědělství a lesní hospodářství	39,81	40,09	40,37	40,65	40,94
Průmysl a ostatní odvětví hospodářství	1 379,57	1 398,74	1 418,85	1 438,33	1 458,09
Služby pro obyvatelstvo	10 548,66	10 767,50	10 883,47	11 042,18	11 250,39
Sociální věci a politika zaměstnanosti	931,08	953,17	970,79	987,36	1 005,75
Obrana, bezpečnost a právní ochrana	1 022,21	1 052,03	1 073,93	1 093,69	1 118,16
Všeobecná veřejná správa a služby	9 118,30	9 211,49	9 389,02	9 466,52	9 668,13
Kapitálové výdaje	2 678,27	1 920,53	1 369,20	314,42	1 159,33
Ostatní výdaje a rezervy	325,98	331,52	336,28	336,67	337,07
VÝDEJ NA 1 OBYVATELE CELKEM	26 043,87	25 675,07	25 481,91	24 719,83	26 037,87
FINANCOVÁNÍ					
Změna stavu krátkodobých pen. prostředků	79,15	8,52	-66,92	-591,71	387,96
Dlouhodobé přijaté půjčky	0,00	0,00	0,00	0,00	0,00
Uhrazené splátky dlouhodobých půjček	-2 483,88	-1 691,71	-1 644,97	-1 642,60	-1 642,60
Změna stavu dlouhod.pen.prostředků (CP)	2 776,57	1 192,22	598,09	3,96	3,96
FINANCOVÁNÍ NA 1 OBYVATELE CELKEM	371,83	-490,97	-1 113,80	-2 230,35	-1 250,67
REKAPITULACE					
Příjmy na 1 obyvatele	25 672,04	26 166,04	26 595,71	26 950,18	27 288,54
Výdaje na 1 obyvatele	26 043,87	25 675,07	25 481,91	24 719,83	26 037,87
Financování na 1 obyvatele	371,83	-490,97	-1 113,80	-2 230,35	-1 250,67

2021	2020	2019
Rozpočet	Rozpočet	Prosinec
PŘÍJMY		
12 938,96	12 170,14	14 706,01
3 850,16	3 571,81	3 678,73
4 542,84	4 793,23	5 047,38
62,65	286,37	862,13
5 540,62	5 530,87	5 252,68
26 935,24	26 352,43	29 546,93
VÝDAJE		
39,53	42,81	35,85
1 373,91	1 501,59	1 603,75
11 991,27	11 474,42	10 805,64
876,33	927,75	877,78
1 042,06	1 139,30	851,37
8 501,27	8 594,33	7 752,12
7 098,35	6 074,13	6 481,11
767,68	277,26	0,00
31 690,39	30 031,58	28 407,63
FINANCOVÁNÍ		
1 095,74	2 000,16	872,82
2 970,65	2 970,65	0,00
-1 295,62	-1 295,62	-2 018,51
1 984,39	3,96	6,39
4 755,16	3 679,15	-1 139,30
REKAPITULACE		
26 935,24	26 352,43	29 546,93
31 690,39	30 031,58	28 407,63
4 755,16	3 679,15	-1 139,30

Rozhodnutí státu a vývoj celé společnosti

Rozhodnutí státu a vývoj celé společnosti		2022	2023	2024	2025	2026	2021	2020	2019	Zdroj	Správce
Výhled, ZM 275/16 ze 7.12.2020	Jednotka	Výhled	Výhled	Výhled	Výhled	Výhled	Rozpočet	Rozpočet	Prosinec		
EKONOMIKA (ceny vč. aktuální sazby DPH)											
Hrubý domácí produkt ČR (proti min.roku)	%	2,10%	2,00%	1,80%	1,80%	1,80%	4,00%	-7,60%	2,40%	MF ČR 9/2020	EKO
Počet pracovních dnů	dny	252	250	252	251	250	252	251	251	Plánovací kalendář	EKO
Průměrná míra inflace / inflační cíl	%	2,00%	2,00%	2,00%	2,00%	2,00%	1,90%	3,20%	2,50%	MF ČR 9/2020	EKO
sazby ČNB: 3M PRIBOR (k 1.lednu)	%	1,10%	1,40%	2,00%	2,50%	3,00%	0,40%	0,90%	2,30%	ČNB 8/2020	EKO
Počet obyvatel ČR (k 1.lednu)	osoby	10 737 000	10 754 000	10 764 000	10 774 000	10 784 000	10 717 000	10 694 000	10 693 939	MF ČR 9/2020	EKO
Nezaměstnanost v ČR (průměrná) - metoda VŠPS	%	3,50%	3,50%	3,60%	3,75%	4,00%	4,10%	4,10%	2,20%	MF ČR 9/2020	EKO
Průměrná hrubá měsíční nominální mzda ("průměrná mzda")	%	35 846,00	36 958,00	37 800,00	38 600,00	39 500,00	35 006,00	34 682,00	34 103,00	ČSÚ (skutečnost)	EKO
změna proti předcházejícímu období	%	2,40%	3,10%	2,28%	2,12%	2,33%	0,93%	1,70%	6,96%	MF ČR 9/2020	EKO
Energie k 1. lednu: Voda (vodné + stočné)	Kč/m ³	87,45	89,10	90,86	95,15	97,90	84,48	85,22	82,11	SVK, a.s.	SMM
Teplo dálkové (cena na předávací stanici)	Kč/GJ	616,00	625,44	629,01	632,58	660,00	616,00	620,40	620,36	CTZ, s.r.o.	EKO
Plyn: cena za odběr	Kč/MWh	508,20	726,00	786,50	847,00	907,50	508,20	638,88	695,75		SMM
stálá platba (služby)	Kč/měsíc	623,15	635,25	653,40	701,80	750,20	605,00	580,80	562,65	Innogy (RWE), a.s.	SMM
Elektrika - běžný provoz: dodávka (tarif C 25d a C 26d)	Kč/MWh	1 452,00	1 657,70	1 707,31	1 754,50	1 815,00	1 452,00	1 452,00	1 331,00		SMM
distribuce+ost.poplatky	Kč/MWh	4 235,00	4 319,70	4 446,75	4 537,50	4 628,25	4 114,00	3 872,00	3 690,50		SMM
stálá platba	Kč/měsíc	255,79	261,36	269,23	278,30	296,45	248,05	235,95	223,85	E.ON, a.s.	SMM
- veř.osvětlení dodávka (tarif C62)	Kč/MWh	1 494,35	1 585,10	1 633,50	1 694,00	1 754,50	1 494,35	1 494,35	1 058,75		SMM
distribuce+ost.poplatky	Kč/MWh	4 235,00	4 319,70	4 446,75	4 537,50	4 628,25	4 114,00	3 872,00	3 690,50		SMM
stálá platba	Kč/měsíc	559,50	1 485,88	1 529,44	1 603,25	1 700,05	544,50	520,30	490,05	E.ON, a.s.	SMM
DOTACE PRO UHERSKÉ HRADIŠTĚ											
Výkon státní správy - základ	tis. Kč	52 686,3	53 503,5	54 113,0	54 685,6	55 323,1	52 061,7	52 061,7	49 005,9		EKO
- vydávání občan.průkazů (kontakt.místo)	tis. Kč	1 524,1	1 524,1	1 524,1	1 524,1	1 524,1	1 524,1	1 524,1	1 524,1		DSA
- opatrovnictví	tis. Kč	1 015,0	1 015,0	1 015,0	1 015,0	1 015,0	1 015,0	812,0	580,0		OSS
- územní plánování	tis. Kč	2 031,4	2 031,4	2 031,4	2 031,4	2 031,4	2 031,4	2 031,4	2 031,4		SŽP
Projekt Veřejně prospěšné práce, Asistent MP, získání odborné pr	tis. Kč	1 284,5	1 315,3	1 315,3	1 315,3	1 315,3	1 284,5	1 284,5	555,2		odkaz
Sociální věci - OSPOD (sociálně právní ochrana dětí)	tis. Kč	13 474,9	13 851,1	14 145,1	14 414,5	14 717,0	13 190,0	13 080,0	11 156,7		OSS
- sociální práce	tis. Kč	1 549,1	1 592,3	1 624,9	1 655,9	1 690,6	1 516,4	1 503,8	662,4		OSS
- pěstounská péče	tis. Kč								4,0		OSS
											x
Příspěvek státu na financování voleb											
volby do Parlamentu ČR (po 4 letech), § 6114 nebo a) § 6115 js	tis. Kč				1 000,0		900,0				PO
volby do Senátu (po 6 letech)	tis. Kč					300,0		250,0			PO
volby do zastupitelstev krajů (po 4 letech), § 6115	tis. Kč			850,0				850,0			PO
volby do zastupitelstva obcí (po 4 letech), § 6115	tis. Kč	1 100,0				1 250,0					PO
volby prezidenta republiky (po 5 letech), § 6118	tis. Kč		900,0								PO
volby do Evropský parlament (po 5 letech); § 6117	tis. Kč			900,0					850,0		PO
sčítání lidu (po 10 letech); § 6149	tis. Kč						100,0				SŽP

Rozhodnutí státu a vývoj celé společnosti		2022	2023	2024	2025	2026	2021	2020	2019	Zdroj	Správce
Výhled, ZM 275/16 ze 7.12.2020		Výhled	Výhled	Výhled	Výhled	Výhled	Rozpočet	Rozpočet	Prosinec		
Jednotka											
DANĚ a POVINNÉ POJIŠTĚNÍ											
Zdravotní pojištění celkem	%	13,5%	13,5%	13,5%	13,5%	13,5%	13,5%	13,5%	13,5%	§2, 592/1992	PO
- zaměstnavatel	podíl	2/3	2/3	2/3	2/3	2/3	2/3	2/3	2/3	§9, 48/1997	PO
- zaměstnanec	podíl	1/3	1/3	1/3	1/3	1/3	1/3	1/3	1/3	§9, 48/1997	PO
DPH: základní sazba	%	21,0%	21,0%	21,0%	21,0%	21,0%	21,0%	21,0%	21,0%	§47, 235/2004	EKO
1. snížená sazba	%	15,0%	15,0%	15,0%	15,0%	15,0%	15,0%	15,0%	15,0%	§47/ 235/2004	EKO
2. snížená sazba	%	10,0%	10,0%	10,0%	10,0%	10,0%	10,0%	10,0%	10,0%	§47/235/2004	EKO
Právnícké osoby - daň z příjmů (podíl UH na daních)	%	19,0%	19,0%	19,0%	19,0%	19,0%	19,0%	19,0%	19,0%	§21, 586/1992	EKO
- pojistné na soc. zab. (>50 zaměstnanců)	%	24,80%	24,80%	24,80%	24,80%	24,80%	24,80%	24,80%	25,00%	§7, odst.1) 589/1992	x
(výdaje města za	z toho důchodové	%	21,5%	21,5%	21,5%	21,5%	21,5%	21,5%	21,5%	§7, odst.1) 589/1992	PO
	nemocenské	%	2,1%	2,1%	2,1%	2,1%	2,1%	2,1%	2,3%	§7, odst.1) 589/1992	PO
	st.politika zaměstnanosti	%	1,2%	1,2%	1,2%	1,2%	1,2%	1,2%	1,2%	§7, odst.1) 589/1992	PO
	- pojistné na veřejné zdravotní pojištění	%	9,00%	9,00%	9,00%	9,00%	9,00%	9,00%	9,00%	§9 odst.2, 48/1997	EKO
	- úrazové pojištění zaměstnanců (povinné)	%	0,42%	0,42%	0,42%	0,42%	0,42%	0,42%	0,42%	125/1992, příloha2 (OK)	PO
Fyzické osoby (závislá činnost) - daň z příjmů (podíl UH na daních)	%	15,0%	15,0%	15,0%	15,0%	15,0%	15,0%	15,0%	15,0%	§16, 586/1992	EKO
(odvod UH za	- sociální pojištění	%	6,5%	6,5%	6,5%	6,5%	6,5%	6,5%	6,5%	§7,odst.1b) 589/1992	EKO
	- zdravotní pojištění	%	4,50%	4,50%	4,50%	4,50%	4,50%	4,50%	4,50%	§9 odst.2, 48/1997	x
Daň z nabytí nemovitých věcí - obecný plátec	%	0,0%	0,0%	0,0%	0,0%	0,0%	0,0%	4,0%	4,0%	386/2020 ruší §26, 3	EKO
- stát a obce	%	0,0%	0,0%	0,0%	0,0%	0,0%	0,0%	0,0%	0,0%	386/2020 ruší §6, 34	EKO
Daň darovací - město UH (poskytnutí i přijetí)	%									§ 17a, 19b 586/1992	EKO
Odvod z loterií (tombola na plese města)	%									§ 41c, 202/1990	EKO



Obecný vývoj města

Obecný vývoj města		2022	2023	2024	2025	2026
Výhled, ZM 275/16 ze 7.12.2020	Jednotka	Výhled	Výhled	Výhled	Výhled	Výhled

2021	2020	2019	Správce
Rozpočet	Rozpočet	Prosinec	

A - Počet obyvatel města k 1. lednu						
Jarošov	obyvatelé	2 185	2 185	2 185	2 185	2 185
Míkovice	obyvatelé	845	845	845	845	845
Vésky	obyvatelé	579	579	579	579	579
Sady	obyvatelé	1 358	1 358	1 358	1 358	1 358
Mařatice	obyvatelé	7 016	7 016	7 016	7 016	7 016
UH střed: Štěpnice a Mojmír	obyvatelé	4 350	4 350	4 350	4 350	4 350
Rybárny	obyvatelé	266	266	266	266	266
ostatní	obyvatelé	8 442	8 442	8 442	8 442	8 442
Počet obyvatel města celkem - dle MěÚ (evidence obyvatel)	obyvatelé	24 775	24 775	24 775	24 775	24 775
- dle ČSÚ (pro RUD)*		25 247	25 247	25 247	25 247	25 247

2 185	2 185	2 185	DSA
845	845	845	DSA
579	579	579	DSA
1 358	1 358	1 358	DSA
7 016	7 016	7 016	DSA
4 350	4 350	4 350	DSA
266	266	266	DSA
8 442	8 442	8 442	DSA
24 775	24 775	24 775	DSA
25 247	25 247	25 212	odkaz

*) pro Rozpočtové určení daní jsou rozhodující údaje Českého statistického úřadu, který údaje zjišťuje jen na základě výsledků sčítání lidu. Tyto údaje jsou upravovány o počty narozených a zemřelých dle hlášení matričních úřadů a také o počty přistěhovaných a vystěhovaných přebíraných z MV ČR. Do počtu obyvatel se zahrnují i cizinci s tzv. dlouhodobým pobytem, tj. s pobytem na základě víza nad 90 dnů.

B - Věková struktura obyvatel města						
Děti: do 1 roku	osoba	233	233	233	233	233
od 1 do 3 let ("jesle")	osoba	485	485	485	485	485
od 3 do 6 let ("mateřská škola")	osoba	754	754	754	754	754
od 6 do 15 let ("základní škola")	osoba	2 282	2 282	2 282	2 282	2 282
od 15 do 18 let ("střední škola" a "učiliště")	osoba	707	707	707	707	707
Dospělí od 18 do 70 let	osoba	16 820	16 820	16 820	16 820	16 820
70 let a více	osoba	3 494	3 494	3 494	3 494	3 494
CELKEM	osoba	24 775	24 775	24 775	24 775	24 775

233	233	233	DSA
485	485	485	DSA
754	765	750	DSA
2 282	2 286	2 302	DSA
707	709	714	DSA
16 820	16 803	16 797	dopočet
3 494	3 494	3 494	DSA
24 775	24 775	24 775	odkaz

Obecný vývoj města		2022	2023	2024	2025	2026
Výhled, ZM 275/16 ze 7.12.2020		Výhled	Výhled	Výhled	Výhled	Výhled
Jednotka						

2021	2020	2019	Správce
Rozpočet	Rozpočet	Prosinec	

C - Ostatní statistické údaje						
Počet obyvatel k 1. lednu - v působnosti matriky	osoba	27 566	27 566	27 566	27 566	27 566
- v působnosti pověřeného obecního úřadu	osoba	91 229	91 229	91 229	91 229	91 229
- v působnosti stavebního úřadu	osoba	31 740	31 740	31 740	31 740	31 740
Nezaměstnanost v UH	procento	4,90%	4,90%	5,04%	5,25%	5,60%
Počet zaměstnanců pracujících na území města	osoba	19 785	19 785	19 785	19 785	19 785
Ø výnos z poplatků na jednu osobu - stavební úřad	Kč/osoba	73,00	73,00	73,00	73,00	73,00
- živnostenský úřad	Kč/osoba	9,50	9,50	9,50	9,50	9,50
- matrika	Kč/osoba	8,00	8,00	8,00	8,00	8,00
- pasy, OP, ověřování,...	Kč/osoba	31,00	31,00	31,00	31,00	31,00
Počet evidovaných psů	kusy	1 350	1 350	1 350	1 350	1 350
Ø počet povolených VHP-výher.hracích přístrojů (město)	kusy	0	0	0	0	0
Ø počet povolených THZ-tech.herních zařízení (stát)	kusy	153	153	153	153	153
Cestovní ruch - počet využitých lůžek k ubytování	kusy	50 000	50 000	50 000	50 000	50 000
- počet lázeňských hostů	osoba					
- počet rekreatantů	osoba					

27 566	27 566	27 566	DSA
91 229	91 229	91 229	DSA
31 740	31 740	31 740	SŽP
5,74%	5,74%	2,60%	ÚMA
19 610	19 610	20 263	ÚMA
73,00	73,00	83,00	SŽP
9,50	9,50	9,50	ŽO
8,00	8,00	8,00	DSA
31,00	31,00	31,00	DSA
1 350	1 350	1 350	EKO
0	0	0	EKO
153	153	153	EKO
50 000	50 000	50 000	EKO
			EKO
			EKO



Charakteristika řízení města

Charakteristika řízení města		2022	2023	2024	2025	2026
Výhled, ZM 275/16 ze 7.12.2020	Jednotka	Výhled	Výhled	Výhled	Výhled	Výhled

2021	2020	2019	Správce
Rozpočet	Rozpočet	Prosinec	

PERSONÁLNÍ ZALEŽITOSTI						
Počet členů Zastupitelstva města	osoby	27	27	27	27	27
Počet členů Rady města	osoby	9	9	9	9	9
Počet místostarostů - uvolněných	osoby	2	2	2	2	2
- neuvolněných	osoby	1	1	1	1	1
Počet uvolněných radních	osoby	0	0	0	0	0
Počet výborů a komisí	ks	29	29	29	29	29
- výbory	ks	2	2	2	2	2
- odborné komise	ks	12	12	12	12	12
- místní komise	ks	7	7	7	7	7
- speciální komise	ks	8	8	8	8	8
Počet členů ve výborech a komisích	osoby	322	322	322	322	322
z toho počet členů Majetkové komise	osoby	13	13	13	13	13
Městský úřad celkem (schválená tabulková místa)	osoby	247	247	247	247	247
z toho a) úředníci - samospráva	osoby	82	82	82	82	82
- státní správa	osoby	138	138	138	138	138
b) provozní pracovníci - samospráva	osoby	19	19	19	19	19
Městská policie (schválená tabulková místa)	osoby	30	30	30	30	30
Náhrady mezd v době nemoci z celk.mezd	%	1,25%	1,25%	1,25%	1,25%	1,25%
Náhrada výdělků neuvolněného člena ZM (bez pracovního poměru)	Kč/hod.	425,00	438,00	448,00	457,00	468,00
- koef. z Ø hrubé mzdy ČR k 30.6.	procento	200,0%	200,0%	200,0%	200,0%	200,0%

27	27	27	OSI
9	9	9	OSI
2	2	2	OSI
1	1	1	OSI
0	0	0	OSI
29	29	29	x
2	2	2	OSI
12	12	12	OSI
7	7	7	OSI
8	8	8	OSI
322	322	322	OSI
13	13	13	OSI
247	247	246	odkaz
82	83	83	odkaz
138	138	137	odkaz
19	18	18	odkaz
30	30	30	odkaz
1,25%	1,25%	1,00%	PO
415,00	412,00	418,00	odkaz
200,0%	201,2%	206,8%	odkaz

MEZIROČNÍ ZMĚNA TEMPRA RŮSTU ROZPOČTU MĚSTA						
Běžné příjmy - vliv průměrné míry inflace	%	2,00%	2,00%	2,00%	2,00%	2,00%
- rozhodnutí orgánů města	%					
Celkem běžné příjmy - změna růstu celkem	%	2,00%	2,00%	2,00%	2,00%	2,00%
Běžné výdaje - vliv DPH (základní sazba)	%	0,00%	0,00%	0,00%	0,00%	0,00%
- rozhodnutí orgánů města	%	0,70%	0,70%	0,70%	0,70%	0,70%
Celkem běžné výdaje - změna růstu celkem	%	0,70%	0,70%	0,70%	0,70%	0,70%
Výdaje se sníženou sazbou DPH - vliv změny sazby	%	0,00%	0,00%	0,00%	0,00%	0,00%
- rozhodnutí orgánů města	%	0,70%	0,70%	0,70%	0,70%	0,70%
Výdaje se sníženou sazbou DPH (mimo energie, tj.jen odpady)	%	0,70%	0,70%	0,70%	0,70%	0,70%
Změna poplatků za parkování	procento		5,0%			
Útlum vybraných činností (snížení o) ¹⁾	procento	20,0%	20,0%	20,0%	20,0%	20,0%

1,90%	3,20%	2,50%	EKO
1,90%	3,20%	2,50%	
0,00%	0,00%	0,00%	
0,19%	1,28%	1,00%	EKO
0,19%	1,28%	1,00%	
0,00%	0,00%	0,00%	
0,19%	1,28%	1,00%	EKO
0,19%	1,28%	1,00%	
		5,0%	SMM
20,0%	20,0%	20,0%	SŽP

1) popl. za znečišťování, škodlivé látky apod.

REZERVY - z běžných vlastních příjmů (tř.1-3)						
Naléhavé situace (živelní, ekolog., ...) - viz. Usnesení ZM 283/2002 z 11.12.2002	procento	0,40%	0,40%	0,40%	0,40%	0,40%
Rozpisová na neočekávané výdaje města	procento	1,00%	1,00%	1,00%	1,00%	1,00%
Příspěvkové organizace, spolufinancování projektů a další neočekávané výdaje	procento	0,20%	0,20%	0,20%	0,20%	0,20%

0,40%	0,40%	0,50%	ÚKS
1,00%	1,00%	1,00%	EKO
0,20%	0,20%	0,20%	EKO

Charakteristika řízení města		2022	2023	2024	2025	2026
Výhled, ZM 275/16 ze 7.12.2020		Výhled	Výhled	Výhled	Výhled	Výhled
Jednotka						

2021	2020	2019	Správce
Rozpočet	Rozpočet	Prosinec	

Založené a řízené právnické osoby města

A - bez právní subjektivity (ORGANIZAČNÍ SLOŽKY)						
Jednotka sboru dobrovolných hasičů	počet o.s.	5	5	5	5	5
	zaměstnanci	5	5	5	5	5

5	5	5	odkaz
5	5	5	ÚKS

B - s právní subjektivitou						
Príspevkové organizace	počet p.o.	15	15	15	15	15
Obecně prospěšné společnosti	počet o.p.s.	2	2	2	2	2
Obchodní společnosti	počet fy	6	6	6	6	6

15	15	15	odkaz
2	2	2	odkaz
6	6	6	odkaz


Charakteristika řízení města		2022	2023	2024	2025	2026
Výhled, ZM 275/16 ze 7.12.2020		Výhled	Výhled	Výhled	Výhled	Výhled

2021	2020	2019	Správce
Rozpočet	Rozpočet	Prosinec	

Komise RM a výbory ZM

Název	Jednotka	Částka na činnost (zejména občerstvení)				
Kontrolní výbor	tis. Kč	2,0	2,5	2,5	2,5	3,1
Finanční výbor	tis. Kč	2,0	2,5	2,5	2,5	3,1
Komise architektury a regenerace MPZ	tis. Kč	2,0	2,5	2,5	2,5	3,1
Komise pro bydlení	tis. Kč	2,0	2,5	2,5	2,5	3,1
Komise finanční	tis. Kč	2,0	2,5	2,5	2,5	3,1
Komise kulturní, cestovního ruchu a prezentace města	tis. Kč	2,0	2,5	2,5	2,5	3,1
Komise pro nakládání s majetkem města	tis. Kč	6,0	7,5	7,5	7,5	9,4
Komise pro rozvoj města a strategické plánování	tis. Kč	2,0	2,5	2,5	2,5	3,1
Komise sociální a zdravotní	tis. Kč	1,2	1,5	1,5	1,5	1,9
Komise sportovní	tis. Kč	2,0	2,5	2,5	2,5	3,1
Komise pro vzdělávání	tis. Kč	2,0	2,5	2,5	2,5	3,1
Komise životního prostředí	tis. Kč	2,0	2,5	2,5	2,5	3,1
Komise pro dopravu	tis. Kč	2,0	2,5	2,5	2,5	3,1
Komise pro informační a komunikační technologie	tis. Kč	2,0	2,5	2,5	2,5	3,1
Místní komise Jarošov	tis. Kč	2,0	2,5	2,5	2,5	3,1
Místní komise Mařatice	tis. Kč	2,0	2,5	2,5	2,5	3,1
Místní komise Míkovice	tis. Kč	2,0	2,5	2,5	2,5	3,1
Místní komise Sady	tis. Kč	2,0	2,5	2,5	2,5	3,1
Místní komise Vésy	tis. Kč	2,0	2,5	2,5	2,5	3,1
Místní komise Štěpnice	tis. Kč	2,0	2,5	2,5	2,5	3,1
Místní komise Rybárny	tis. Kč	2,0	2,5	2,5	2,5	3,1
Hlavní inventarizační komise	tis. Kč	0,8	1,0	1,0	1,0	1,3
Škodní komise	tis. Kč	0,8	1,0	1,0	1,0	1,3
Komise pro poskytování půjček z Fondu rozvoje bydlení	tis. Kč	0,5	0,6	0,6	0,6	0,8
Komise pro poskytování dotací z Fondu soc.pomoci a prevence	tis. Kč	0,5	0,6	0,6	0,6	0,8
Názvoslovná komise	tis. Kč	0,8	1,0	1,0	1,0	1,3
Komise pro Cenu Vladimíra Boučka	tis. Kč	2,0	2,5	2,5	2,5	3,1
Komise pro udělení Cenu města a čestného občanství	tis. Kč	2,0	2,5	2,5	2,5	3,1
Komise státní památkové péče	tis. Kč	0,8	1,0	1,0	1,0	1,3
Komise cestovního ruchu a prezentace města (do 10/2018)	tis. Kč		0,0			
CELKEM	tis. Kč	53,4	66,7	66,7	66,7	83,2

			tajemník
2,0	2,0	1,3	ÚIA
2,0	2,0	1,3	EKO
2,0	2,0	1,3	ÚMA
2,0	2,0	1,3	SMM
2,0	2,0	1,3	EKO
2,0	2,0	1,3	KŠS
6,0	6,0	4,0	SMM
2,0	2,0	1,3	ÚMA
1,2	1,2	0,8	OSS
2,0	2,0	1,3	KŠS
2,0	2,0	1,3	KŠS
2,0	2,0	1,3	SMM
2,0	2,0	1,3	SMM
2,0	2,0	1,3	OSI
2,0	2,0	1,3	SŽP
2,0	2,0	1,3	KŠS
2,0	2,0	1,3	OSS
2,0	2,0	1,3	SŽP
2,0	2,0	1,3	SŽP
2,0	2,0	1,3	PO
2,0	2,0	1,3	ŽO
0,8	0,8	0,5	EKO
0,8	0,8	0,5	EKO
0,5	0,5	0,3	EKO
0,5	0,5	0,3	OSS
0,8	0,8	0,5	ÚMA
2,0	2,0	1,3	KŠS
2,0	2,0	1,3	ÚKS
0,8	0,8	0,5	SŽP
53,4	53,4	34,7	



Rozpočtové určení výnosu daní a přírážky k daním

Rozpočtové určení výnosu daní a přírážky k daním	2022	2023	2024	2025	2026
Výhled, ZM 275/16 ze 7.12.2020	Výhled	Výhled	Výhled	Výhled	Výhled
Jednotka:					

2021	2020	2019			
Rozpočet	Rozpočet	Prosinec			Správce

STATNÍ ROZPOČET (pro info) - daňový výnos dle rozpočtového určení daní (stát 67,5 %, kraje 8,92 % a obce 23,58 %)						
1111 - daň z příjmu FO ze záv.činn.a fčních požitků <small>státem meziroční plánovaná změna</small>	tis. Kč					
1112 - daň z příjmu FO ostatní <small>státem meziroční plánovaná změna</small>	tis. Kč					
1113 - daň z příjmu FO dle zvl. sazby (OSVČ) <small>státem meziroční plánovaná změna</small>	tis. Kč					
1121 - daň z příjmu právnické osoby <small>státem meziroční plánovaná změna</small>	tis. Kč					
1211 - daň z přidané hodnoty <small>státem meziroční plánovaná změna</small>	tis. Kč					

147 900 000,0	122 600 000,0	142 751 468,3			
120,6%	85,9%	111,7%			EKO
4 600 000,0	0,0	7 963 833,8			EKO
	0,0%	126,2%			x
14 300 000,0	8 100 000,0	13 808 629,6			EKO
176,5%	58,7%				x
89 400 000,0	77 800 000,0	123 455 870,5			EKO
114,9%	63,0%	105,1%			x
299 300 000,0	290 300 000,0	291 318 732,9			EKO
103,1%	99,7%	104,4%			x

Rozpočtové určení daní (z.č. 243/2000 Sb.)						
1111 - c) daň z příjmu FO ze záv.činn.a fčních požitků	%	23,58%	23,58%	23,58%	23,58%	23,58%
- i) daň z provozovny	%	1,50%	1,50%	1,50%	1,50%	1,50%
- zaměstnanost (UH/ČR) - podíl z celkové daně	%					
1112 - e) daň z příjmu FO ostatní	%	23,58%	23,58%	23,58%	23,58%	23,58%
- g) podíl daně z příjmů FO s bydlištěm v UH	%					
1113 - d) daň z příjmu FO dle zvl. sazby (OSVČ) - z c)	%	23,58%	23,58%	23,58%	23,58%	23,58%
1121 - f) daň z příjmu právnické osoby	%	23,58%	23,58%	23,58%	23,58%	23,58%
1122 - h) daň z příjmu obce	%	100,00%	100,00%	100,00%	100,00%	100,00%
1211 - b) daň z přidané hodnoty	%	23,58%	23,58%	23,58%	23,58%	23,58%
1511 - a) daň z nemovitostí	%	100,00%	100,00%	100,00%	100,00%	100,00%

23,58%	23,58%	23,58%			
1,50%	1,50%	1,50%			EKO
					EKO
23,58%	23,58%	23,58%			EKO
					EKO
23,58%	23,58%	23,58%			EKO
23,58%	23,58%	23,58%			EKO
100,00%	100,00%	100,00%			EKO
23,58%	23,58%	23,58%			EKO
100,00%	100,00%	100,00%			EKO

Změna výnosu daní přerozdělovaných celostátně						
1111 - c) daň z příjmu FO ze záv.činn.a fčních požitků	%					
- změna průměrné mzdy	%	2,40%	3,10%	2,28%	2,12%	2,33%
- vliv změny nezaměstnanosti	%	0,63%		-0,10%	-0,16%	-0,26%
- vliv změny sazby pro výpočet daně	%					
1112 - e) daň z příjmu FO ostatní	%	2,00%	2,00%	2,00%	2,00%	2,00%
1113 - d) daň z příjmu FO dle zvl. sazby (OSVČ) - z c)	%	2,00%	2,00%	2,00%	2,00%	2,00%
1121 - f) daň z příjmu právnické osoby						
- vliv změny HDP ČR	80%	1,68%	1,60%	1,44%	1,44%	1,44%
- vliv snížení nezaměstnanosti	50%	0,31%				
- vliv zvýšení nezaměstnanosti	200%			-0,21%	-0,31%	-0,52%
- vliv změny sazby pro výpočet daně	60%					
1211 - b) daň z přidané hodnoty						
- vliv změny HDP ČR	80%	1,68%	1,60%	1,44%	1,44%	1,44%
- vliv změny základ. sazby pro výpočet daně	%					
- vliv změny 1. sníž. sazby pro výpočet daně	%					
- vliv změny 2. sníž. sazby pro výpočet daně	%					

0,93%	1,70%	6,96%			
	-1,94%	0,10%			x
		-8,00%			x
1,90%	3,20%	2,50%			EKO
1,90%	3,20%	2,50%			EKO
3,20%	-6,08%	1,92%			EKO
		0,05%			EKO
	-3,89%				EKO
					EKO
3,20%	-6,08%	1,92%			EKO
					EKO
					EKO
					EKO

Rozpočtové určení výnosu daní a přírážky k daním		2022	2023	2024	2025	2026	2021	2020	2019	Správce
Výhled, ZM 275/16 ze 7.12.2020		Výhled	Výhled	Výhled	Výhled	Výhled	Rozpočet	Rozpočet	Prosinec	
Procento podílu na celostátním výnosu daní (skladba dle ukazatelů)										
Katastrální území - celá ČR	ha ²	7 668 795,3352	7 668 795,3352	7 668 795,3352	7 668 795,3352	7 668 795,3352	7 668 795,3352	7 668 878,8637	7 667 306,6050	EKO
- UH	ha ²	2 125,6991	2 125,6991	2 125,6991	2 125,6991	2 125,6991	2 125,6991	2 125,6959	2 125,6959	odkaz
- váha ukazatele	%	3,00%	3,00%	3,00%	3,00%	3,00%	3,00%	3,00%	3,00%	EKO
Podíl ukazatele Katastr.území (k 1.1.předch.roku)	%	0,000832%	0,000832%	0,000832%	0,000832%	0,000832%	0,000832%	0,000832%	0,000832%	
Počet obyvatel - celá ČR	obyv.	10 694 000	10 717 000	10 737 000	10 754 000	10 764 000	10 693 939	10 649 800	10 610 055	odkaz
- UH (1.1. předch.roku)*	obyv.	25 247	25 247	25 247	25 247	25 247	25 247	25 212	25 215	EKO
- váha ukazatele	%	10,00%	10,00%	10,00%	10,00%	10,00%	10,00%	10,00%	10,00%	EKO
Podíl ukazatele Počet obyvatel (k 1.1.předch.roku)	%	0,023609%	0,023558%	0,023514%	0,023477%	0,023455%	0,023609%	0,023674%	0,023765%	
Počet žáků MŠ+ZŠ - celá ČR	obyv.	1 269 658	1 269 658	1 269 658	1 269 658	1 269 658	1 269 658	1 257 832	1 245 043	odkaz
- UH	obyv.	3 479	3 479	3 479	3 479	3 479	3 496	3 495	3 462	odkaz
- váha ukazatele	%	9,00%	9,00%	9,00%	9,00%	9,00%	9,00%	9,00%	9,00%	EKO
Podíl ukazatele žáků (k 1.1.předch.roku)	%	0,024661%	0,024661%	0,024661%	0,024661%	0,024661%	0,024781%	0,025007%	0,025026%	
Násobek postup.přechodů - celá ČR	násobek	17 888 200,00	17 888 200,00	17 888 200,00	17 888 200,00	17 888 200,00	17 888 200,00	17 783 500,00	17 691 100,00	EKO
- UH	násobek	28 924,02	28 924,02	28 924,02	28 924,02	28 924,02	28 924,02	28 883,69	28 887,14	EKO
- váha ukazatele	%	78,00%	78,00%	78,00%	78,00%	78,00%	78,00%	78,00%	78,00%	EKO
Podíl ukaz.Násobek postupných přechodů	%	0,126121%	0,126121%	0,126121%	0,126121%	0,126121%	0,126121%	0,126686%	0,127363%	
Procento podílu UH na celostátním výnosu daní		0,175222%	0,175171%	0,175127%	0,175090%	0,175068%	0,175343%	0,176199%	0,176986%	
počet zaměstnanců - celá ČR	osoby	5 497 210	5 497 210	5 497 210	5 497 210	5 497 210	5 497 210	5 497 210	5 406 922	EKO
- UH	osoby	19 610	19 785	19 785	19 756	19 712	19 610	20 263	20 081	EKO
Podíl na rozdělení 1,5 % DPFO (nepočítá se do výše uveden	%	0,35673%	0,35991%	0,35991%	0,35938%	0,35858%	0,35673%	0,36861%	0,37139%	
Změna výnosu daní v působnosti města UH										
1111 - i) daň z provozovny	%	2,00%	2,00%	2,00%	2,00%	2,00%	2,00%	2,00%	2,00%	EKO
1112 - g) daň z příjmu u OSVČ s bydlištěm v UH	%									
1122 - h) daň z příjmu obce	%	0,50%	0,50%	0,50%	0,50%	0,50%	0,50%	0,50%	0,50%	
1511 - a) daň z nemovitostí	%							0,58%	1,21%	odkaz

Rozpočtové určení výnosu daní a přírážky k daním	2022	2023	2024	2025	2026	2021	2020	2019	Správce
Výhled, ZM 275/16 ze 7.12.2020	Výhled	Výhled	Výhled	Výhled	Výhled	Rozpočet	Rozpočet	Prosinec	

Daňový výnos města UH										
1111 - c) daň z příjmu FO ze záv.činn.a fčních požitků	tis. Kč	85 520,0	88 150,0	90 040,0	91 790,0	93 680,0	81 610,0	69 803,5	89 930,5	
- i) daň z provozovny	tis. Kč	11 520,0	11 650,0	11 880,0	12 140,0	12 410,0	10 800,0	9 371,9	11 969,1	
1112 - e) daň z příjmu FO ostatní	tis. Kč	1 510,0	1 520,0	1 530,0	1 540,0	1 550,0	1 500,0	1 000,0	2 524,4	
- g) - podíl daně z příjmů FO s bydlištěm	tis. Kč									
1113 - d) daň z příjmu FO dle zvl. sazby (OSVČ) - z celkové výnosy	tis. Kč	7 640,0	7 790,0	7 940,0	8 100,0	8 260,0	7 500,0	6 766,0	8 514,4	
1121 - f) daň z příjmu právnické osoby	tis. Kč	60 060,0	63 000,0	66 760,0	67 500,0	68 110,0	55 000,0	62 867,0	79 304,5	
1122 - h) daň z příjmu obce	tis. Kč	30 150,0	30 300,0	30 450,0	30 600,0	30 750,0	30 000,0	27 300,0	21 887,1	
1211 - b) daň z přidané hodnoty	tis. Kč	175 000,0	179 750,0	182 290,0	184 880,0	187 520,0	170 260,0	157 451,0	178 524,9	
1511 - a) daň z nemovitostí	tis. Kč	29 045,6	29 045,6	29 045,6	29 045,6	29 045,6	29 045,6	29 045,6	28 878,1	
Celkový daňový výnos (mimo daň UH)	tis. Kč	370 295,6	380 905,6	389 485,6	394 995,6	400 575,6	355 715,6	336 305,0	399 646,0	
Výnos na 1 obyv.UH - sdílené daně	Kč/obyv.	13 774 Kč	14 202 Kč	14 549 Kč	14 771 Kč	14 996 Kč	13 185 Kč	12 402 Kč	14 965 Kč	X
- daň z nemovitostí	Kč/obyv.	1 172 Kč	1 172 Kč	1 172 Kč	1 172 Kč	1 172 Kč	1 172 Kč	1 172 Kč	1 166 Kč	X
- daň příjmů UH	Kč/obyv.	1 217 Kč	1 223 Kč	1 229 Kč	1 235 Kč	1 241 Kč	1 211 Kč	1 102 Kč	883 Kč	X

*) pro Rozpočtové určení daní jsou rozhodující údaje Českého statistického úřadu, který údaje zjišťuje jen na základě výsledků sčítání lidu. Tyto údaje jsou upravovány o počty narozených a zemřelých dle hlášení matričních úřadů a také o počty přistěhovaných a vystěhovaných přebíraných z MV ČR. Do počtu obyvatel se zahrnují i cizinci s tzv. dlouhodobým pobytem, tj. s pobytem na základě víza nad 90 dnů.



Místní poplatky (z.č. 565/1990 Sb.)

Místní poplatky (z.č. 565/1990 Sb.) Výhled, ZM 275/16 ze 7.12.2020		2022 Výhled	2023 Výhled	2024 Výhled	2025 Výhled	2026 Výhled
Jednotka						
A - uplatňované místní poplatky						
b) z pobytu	50 Kč (2020: 21) využité lůžko/den	20,00	20,00	20,00	20,00	20,00
c) za užívání veř.prostranství (průměrná sazba za zábor)	až 10 Kč/m ² ; spec.záb.100 Kč/m ²	5,25	5,25	5,25	5,25	5,25
f) za komunální odpad: shromažďování, sběr, třídění, odstraňování (skut.nákl.min.roku)	až 250,-Kč/osoba/rok	250,00	250,00	250,00	250,00	250,00
	až 750,-Kč/osoba/rok	250,00	250,00	250,00	250,00	250,00
sleva: dítě narozené v daném roce	sleva celkové sazby [%]	-100%	-100%	-100%	-100%	-100%
dítě 1 až 18 let věku	sleva celkové sazby [%]	-100%	-100%	-100%	-100%	-100%
senior od 70 let výše	sleva celkové sazby [%]	-100%	-100%	-100%	-100%	-100%
osvobození a úlevy dle zákona	podíl z celkových předpisů	-2,1%	-2,1%	-2,1%	-2,1%	-2,1%

2021 Rozpočet	2020 Rozpočet	2019 Prosinec	Správce
20,00	20,00		EKO
5,25	5,25	5,25	SŽP
250,00	250,00	250,00	EKO
250,00	250,00	250,00	EKO
-100%	-100%	-100%	ZM
-100%	-100%	-100%	ZM
-100%	-100%	-100%	ZM
-2,1%	-2,1%	-2,1%	EKO

B - neuplatňované místní poplatky						
e) z bytovací kapacity (do 31.12.2019; pak "z pobytu")	6,-Kč/využití lůžko/den					
a) ze psů (městem zrušena k 31.12.2019)	až 1 500,-Kč/pes/rok					
b) za lázeňský nebo rekreační pobyt (do 31.12.2019; pak "z pobytu")	až 15,- Kč/osoba/den					
d) ze vstupného	až 20% vybraného vstupného					
e) za povol.vjezdu motor.vozidlem do vybraných míst	až 200 Kč/den (do 2017 20 Kč/den)					
g) za zhodnocení stavebního pozemku (infrastruktura)	až rozdíl Kč/m ² s TI a bez TI					

		4,00	EKO
		296,00	EKO
			EKO
			EKO
			EKO

pozn.:

- §11, z.č. 565/1991 Sb. říká, že nebudou-li poplatky zaplacený včas nebo ve správné výši, vyměří obecní úřad poplatek platebním výměrem ... Včas nezaplacené nebo neodvedené poplatky nebo část těchto poplatků může obecní úřad zvýšit až na trojnásobek; toto zvýšení je příslušenstvím poplatku.
- město UH vyměřuje "příslušenství" ve výši jednonásobku včas neuhrazené části, a to až v rámci tzv. "Rozhodnutí"



Kapitálové příjmy (prodej majetku města)

Kapitálové příjmy (prodej majetku města)		2022	2023	2024	2025	2026
Výhled, ZM 275/16 ze 7.12.2020	Jednotka	Výhled	Výhled	Výhled	Výhled	Výhled

Stavby						
byty	kusy					
prodejní cena bytu	tis.Kč/byt	1 530,0	1 561,0	1 592,0	1 624,0	1 656,0
byty celkem	tis. Kč					
<i>pozn.: počet základních bytů, zůstávajících v majetku města</i>	<i>kusy</i>	658	658	658	658	658

Pozemky						
pozemky PZ Průmyslová	m ²					
- prodejní cena pozemku	Kč/m ²	535	550	560	560	560
PZ Průmyslová	tis. Kč					
dosud nespecifikované pozemky	m ²	1 000	1 000	1 000	1 000	1 000
- průměrná prodejní cena pozemku	Kč/m ²	594,7	606,6	618,7	631,1	643,7
nespecifikované pozemky	tis. Kč	594,7	606,6	618,7	631,1	643,7

Kapitálové příjmy celkem	tis. Kč	594,7	606,6	618,7	631,1	643,7
---------------------------------	----------------	--------------	--------------	--------------	--------------	--------------

2021	2020	2019	Správce
Rozpočet	Rozpočet	Prosinec	

1 500,0	681,0	660,0	odkaz SMM
658	658	658	

530	525		SMM SMM
1 000	1 000	1 000	SMM
583,0	572,1	554,4	SMM
583,0	572,1	554,4	

583,0	572,1	554,4	
--------------	--------------	--------------	--

Kapitálové výdaje města na udržitelný rozvoj

Kapitálové výdaje města na udržitelný rozvoj		2022	2023	2024	2025	2026
Výchled, ZM 275/16 ze 7.12.2020		Výchled	Výchled	Výchled	Výchled	Výchled
Jednotka						
CELKOVÉ OBJEMY NAVRŽENÉ DO ROZPOČTU						
(I) Příprava na rozvoj města	tis. Kč	5 046,2	5 069,7	5 093,3	5 117,1	5 141,0
(II) Investice na zajištění provozu města	tis. Kč	5 065,7	3 992,8	4 481,0	4 733,5	5 047,2
(III) Investiční akce s víceletým financováním (schválené k realizaci z toho dotace)	tis. Kč	46 949,0	30 324,0	13 799,0	-13 201,0	8 199,0
(IV) Rezerva na spolufin. dotačních akcí a náklady na nové úvěry	tis. Kč	13 590,0	13 690,0	13 790,0	13 890,0	13 990,0
(V) Zásobník - ostatní víceleté akce (vč.dotací) do doby schválení	tis. Kč					
Celkem kapitálové výdaje na udržitelný rozvoj a víceleté investice	tis. Kč	70 650,9	51 076,5	37 163,3	10 539,6	32 377,2

2021	2020	2019	Správce
Rozpočet	Rozpočet	Prosinec	
5 022,9	5 016,5	4 974,5	odkaz
4 152,7	4 445,7	3 717,9	odkaz
21 707,6	37 580,0	0,0	odkaz
0,0			odkaz
13 500,0	13 470,0	16 800,0	odkaz
			odkaz
44 383,2	60 512,2	25 492,4	

(I) Příprava na rozvoj města						
Program Regenerace MPZ (běžný výdaj)*	tis. Kč	1 700,0	1 700,0	1 700,0	1 700,0	1 700,0
Studie, záměry a plány města (běžný výdaj)	tis. Kč	479,9	483,3	486,7	490,1	493,5
PD na rozvojové programy ÚMA	tis. Kč	309,7	311,9	314,1	316,3	318,5
PD na drobné činnosti v dopravě	tis. Kč	309,7	311,9	314,1	316,3	318,5
PD na drobné investice	tis. Kč	516,1	519,7	523,3	527,0	530,7
Metropol.síť - shodné s příjmy z nájmu	tis. Kč	463,6	466,8	470,1	473,4	476,7
Výkupy pozemků	tis. Kč	1 267,2	1 276,1	1 285,0	1 294,0	1 303,1
Celkem	tis. Kč	5 046,2	5 069,7	5 093,3	5 117,1	5 141,0

1 700,0	1 700,0	1 700,0	ÚMA
476,6	475,7	469,7	ÚMA
307,5	306,9	303,0	ÚMA
307,5	306,9	303,0	SMM
512,5	511,5	505,0	OIN
460,4	459,5	453,7	odkaz
1 258,4	1 256,0	1 240,1	SMM
5 022,9	5 016,5	4 974,5	

*stejnou částku poskytne také stát (podíl města je povinný)

(II) Investice na zajištění provozu města						
Vodovod,kanalizace,ČOV - dle zákona	tis. Kč	800,0	800,0	800,0	800,0	800,0
Vozový parku MěÚ (obměna 2 aut/rok; MěÚ má 12 aut)	tis. Kč	782,2	787,7	793,2	798,8	804,4
- prodej starých vozidel (11% ceny obměny)	tis. Kč	-86,0	-86,6	-87,3	-87,9	-88,5
JSDH: motorové stříkačky (mimo roky obměny vozového parku)	tis. Kč		300,0	300,0		300,0
JSDH: vozový park (od 2023 obměna po 3 letech; mají 6 aut celkem)	tis. Kč	500,0			1 000,0	
- prodej starých vozidel (7% ceny obměny; do 2022 3,5%)	tis. Kč	-17,5			-70,0	
Vozový park MP (obměna; MP má celkem 3 auta)	tis. Kč	475,0		500,0		525,0
- prodej starých vozidel (11% ceny obměny)	tis. Kč	-52,3		-55,0		-57,8
Městský kamerový systém (údržba provozu stávající techniky)	tis. Kč	402,8	405,6	408,4	411,3	414,2
Výpočetní technika (obměna po 4 letech)	tis. Kč	1 535,2	1 545,9	1 556,7	1 567,6	1 578,6
Technika pro nové volební období (pro členy ZM na 4 roky)	tis. Kč	450,0				500,0
Nákup uměleckých děl	tis. Kč	99,1	99,8	100,5	101,2	101,9
Charitat.akce-dražby uměleckých předmětů	tis. Kč	21,4	21,8	22,2	22,6	23,1
Malířské sympozium (od 2021 liché roky) - nákup uměleckých děl	dle statusu		32,0		32,0	
Celkem (sníženo o prodeje starých vozidel)	tis. Kč	4 909,9	3 906,2	4 338,7	4 575,6	4 900,9

800,0	750,0	750,0	odkaz
776,8	775,3	765,5	SMM
-85,4	-85,3	-84,2	SMM
			ÚKS
500,0	388,0	383,0	ÚKS
-17,5	-13,6	-13,4	ÚKS
	460,0		MP
	-50,6		MP
400,0	400,0	200,0	MP
1 524,5	1 521,6	1 502,4	OSI
			OSI
98,4	98,2	97,0	ÚKS
21,0	20,6	20,0	ÚKS
32,0	32,0		ÚKS
4 049,8	4 296,2	3 620,3	

Kapitálové výdaje města na udržitelný rozvoj		2022	2023	2024	2025	2026
Výhled, ZM 275/16 ze 7.12.2020		Výhled	Výhled	Výhled	Výhled	Výhled
	Jednotka					

2021	2020	2019	Správce
Rozpočet	Rozpočet	Prosinec	

(III) Investiční akce s víceletým financováním (schválené k realizaci)						
<i>akce jsou uvedeny jako samostatná příloha</i>						
Celkem akce s víceletým financováním	tis. Kč	46 949,0	30 324,0	13 799,0	-13 201,0	8 199,0
z toho dotace	tis. Kč		-2 000,0			

21 707,6	37 580,0	0,0	odkaz
0,0			odkaz

(IV) Rezerva na spolufin. dotačních akcí a náklady na nové úvěry (investiční)						
Úroky z nového úvěru na investiční rozvoj města	tis. Kč					
Rezerva na spolufinanc.dotačních projektů	tis. Kč	13 590,0	13 690,0	13 790,0	13 890,0	13 990,0
Celkem	tis. Kč	13 590,0	13 690,0	13 790,0	13 890,0	13 990,0

			odkaz
13 500,0	13 470,0	16 800,0	
13 500,0	13 470,0	16 800,0	

(V) Rozvojové investice - rozklad v "Zásobníku"						
A) akce k realizaci: základní (sníženo o dotace)	tis. Kč	70 650,9	51 076,5	37 163,3	10 539,6	32 377,2
ostatní (sníženo o dotace)	tis. Kč					
B) akce k přípravě na realizaci (hotová PD, možnost dotace)	tis. Kč	444 250,0	591 096,0	202 200,0	133 800,0	50 820,0
z toho dotace (bez rozlišení roků)	tis. Kč					
C) akce k evidenci v zásobníku (malá pravděpodobnost realiz.)	tis. Kč	339 896,0	186 664,0	121 680,0	626 330,0	221 700,0
z toho dotace (bez rozlišení roků)	tis. Kč					
D) akce k vyřazení ze sledování	tis. Kč	107 050,0	15 810,0	16 020,0	22 000,0	23 000,0
z toho dotace (bez rozlišení roků)	tis. Kč					
Celkem	tis. Kč	891 196,0	793 570,0	339 900,0	782 130,0	295 520,0

44 383,2	x	x	odkaz
	x	x	odkaz
72 150,0	85 051,0	61 551,0	odkaz
		-236 660,0	odkaz
158 375,0	105 895,0	107 855,0	odkaz
		-119 286,0	odkaz
10 770,0	76 650,0	70 013,4	odkaz
		-25 437,9	odkaz
241 295,0	267 596,0	-141 964,5	

NEZAŘAZENO - z důvodu nedostatku peněžních prostředků						
(I) Příprava na rozvoj města	tis. Kč					
(II) Investice na zajištění provozu města	tis. Kč					
(III) Investiční akce s víceletým financováním (schválené k realizaci)	tis. Kč					
4. Zásobník investic	tis. Kč	784 146,0	777 760,0	323 880,0	760 130,0	272 520,0
(IV) Rezerva na spolufin. dotačních akcí a náklady na nové úvěry	tis. Kč					
	tis. Kč	784 146,0	777 760,0	323 880,0	760 130,0	272 520,0

230 525,0	190 946,0	-186 540,0	
230 525,0	190 946,0	-186 540,0	



Investiční akce s víceletým financováním [tis. Kč]

Pozn.: aktuální změny jsou podbarveny

Investiční akce s víceletým financováním [tis. Kč] Výhled, ZM 275/16 ze 7.12.2020	Jednotka	2022 Výhled	2023 Výhled	2024 Výhled	2025 Výhled	2026 Výhled
--	----------	----------------	----------------	----------------	----------------	----------------

2021 Rožpočet	2020 Rožpočet	2019 Prosinec	Správce
------------------	------------------	------------------	---------

(III) Investiční akce s víceletým financováním (schválené k realizaci)

(schválení je nutné z důvodu prokázání souhlasu s realizací při uzavírání smluv o dílo a nastavení financování v rozpočtovém výhledu)

3.1. Akce s očekávanou dotací (evidence v době, kdy není současně schvalován rozpočet na daný rok)

Na základě rozhodnutí příslušných orgánů města jsou v souladu se směrnicí tajemníka č. 9/2011 o Řízení dotačních projektů schváleny Projektové listy (interní dokumenty, které formalizují existenci projektu, definují přípravné a realizační týmy, které v čele s jejich manažerem zodpovídají za naplnění požadavků spojených s přípravou a realizací projektu). Následně je útvarem ÚMA podána žádost o poskytnutí dotace. Pozn.: po schválení dotace je zde akce ponechána jen je-li víceletá (jednoleté jsou zařazeny přímo do rozpočtu běžného roku).

Aquapark - fotovoltaická elektrárna	Zásobník ÚMA 43/2020		3 500,0			
	z toho dotace		-2 000,0			
	z toho dotace					
Dotační akce celkem			3 500,0			
	z toho dotace		-2 000,0			

0,0			ÚMA
0,0			ÚMA
0,0			x
0,0			x

3.2. Akce bez dotace realizované po dobu více let (evidence v době, kdy není současně schvalován rozpočet na daný rok)

Jižní tribuna - vestavba (dokončení)	Zásobník OIN 3/2020	7 500,0				
MHD zastávky Tyršovo nábřeží	Zásobník OIN 5/2020	1 000,0	15 000,0			
Sběrná hnízda	Zásobník SMM 16/2020	600,0	600,0	600,0	600,0	
Revitalizace Moravního nábřeží	Zásobník ÚMA 5/2020			5 000,0		
Budova Svatováclavská 450 (bývalá KB) - nákup a úpravy pro MěÚ		20 650,0	3 025,0			
Prodej budovy Revoluční 1023 (nyní zde sídlí oddělení dopravy)					-22 000,0	
Místní kulturní zařízení Mařatice		9 000,0				

	600,0		OIN
			OIN
600,0	600,0		SMM
	500,0		ÚMA
1 500,0	35 805,0	OIN2020-22,SMM2023	
			SMM
4 070,0	200,0		OIN

3.2.1. Jednoleté akce bez dotace v rámci přesunu z platného rozpočtu (evidence v době, kdy není současně schvalován rozpočet na daný rok)

Akce financované v plné výši městem		38 750,0	18 625,0	5 600,0	-21 400,0	
--	--	-----------------	-----------------	----------------	------------------	--

6 170,0	37 705,0		x
----------------	-----------------	--	----------

Investiční akce s víceletým financováním [tis. Kč] Výhled, ZM 275/16 ze 7.12.2020	Jednotka	2022 Výhled	2023 Výhled	2024 Výhled	2025 Výhled	2026 Výhled	2021 Rozpočet	2020 Rozpočet	2019 Prosinec	Správce
3.3. Místní komise										
Pro potřeby místních částí je vyčleněna část finančních prostředků, získaná z očekávaného výběru daně z nemovitostí. Návrhy za jednotlivé městské části budou předkládat příslušné místní komise (do doby jejich rozhodnutí jsou prostředky uloženy v "rezervě"):										
Místní komise Mařatice - přiděl		3 798,0	3 798,0	3 798,0	3 798,0	3 798,0	3 798,0	3 751,0	3 691,0	EKO
převod odborům na realizaci							-143,4	-7 256,6	-1 600,0	
vyúčtování akce realizované odborem (vratky komisi)										
přesun nedočerpané rezervy do dalšího roku (nebo příjem z min. roku)								3 505,6	-2 091,0	EKO
zůstatek rezervy		3 798,0	3 798,0	3 798,0	3 798,0	3 798,0	3 654,6	0,0	0,0	
Místní komise Štěpnice (vč. Mojmíru) - přiděl		1 376,0	1 376,0	1 376,0	1 376,0	1 376,0	1 376,0	1 356,0	1 384,0	EKO
převod odborům na realizaci								-1 000,0	-1 750,0	
vyúčtování akce realizované odborem (vratky komisi)										
přesun nedočerpané rezervy do dalšího roku (nebo příjem z min. roku)							524,8	-356,0	366,0	EKO
zůstatek rezervy		1 376,0	1 376,0	1 376,0	1 376,0	1 376,0	1 900,8	0,0	0,0	
Místní komise Jarošov - přiděl		1 193,0	1 193,0	1 193,0	1 193,0	1 193,0	1 193,0	1 178,0	1 179,0	EKO
převod odborům na realizaci										
vyúčtování akce realizované odborem (vratky komisi)										
přesun nedočerpané rezervy do dalšího roku (nebo příjem z min. roku)							3 388,3	-1 178,0	-1 179,0	EKO
zůstatek rezervy		1 193,0	1 193,0	1 193,0	1 193,0	1 193,0	4 581,3	0,0	0,0	
Místní komise Sady - přiděl		896,0	896,0	896,0	896,0	896,0	896,0	872,0	853,0	EKO
převod odborům na realizaci								-650,0	-423,2	
vyúčtování akce realizované odborem (vratky komisi)								104,0	176,4	
přesun nedočerpané rezervy do dalšího roku (nebo příjem z min. roku)							2 100,0	-326,0	-606,2	EKO
zůstatek rezervy		896,0	896,0	896,0	896,0	896,0	2 996,0	0,0	0,0	
Místní komise Míkovice - přiděl		465,0	465,0	465,0	465,0	465,0	465,0	457,0	452,0	EKO
převod odborům na realizaci								-200,0	-523,0	
vyúčtování akce realizované odborem (vratky komisi)								120,2		
přesun nedočerpané rezervy do dalšího roku (nebo příjem z min. roku)							847,9	-502,2	71,0	EKO
zůstatek rezervy		465,0	465,0	465,0	465,0	465,0	1 312,9	-125,0	0,0	
Místní komise Věsky - přiděl		355,0	355,0	355,0	355,0	355,0	355,0	348,0	343,0	EKO
převod odborům na realizaci								-500,0	-188,3	
vyúčtování akce realizované odborem (vratky komisi)										
přesun nedočerpané rezervy do dalšího roku (nebo příjem z min. roku)							394,0	152,0	-154,7	EKO
zůstatek rezervy		355,0	355,0	355,0	355,0	355,0	749,0	0,0	0,0	
Místní komise Rybárny - přiděl		116,0	116,0	116,0	116,0	116,0	116,0	114,0	113,0	EKO
převod odborům na realizaci										
vyúčtování akce realizované odborem (vratky komisi)										
přesun nedočerpané rezervy do dalšího roku (nebo příjem z min. roku)							227,0	-114,0	-113,0	EKO
zůstatek rezervy		116,0	116,0	116,0	116,0	116,0	343,0	0,0	0,0	
Místní komise celkem - zůstatek rezerv		8 199,0	8 199,0	8 199,0	8 199,0	8 199,0	15 537,6	-125,0	0,0	x
CELKEM investiční náklady		46 949,0	30 324,0	13 799,0	-13 201,0	8 199,0	21 707,6	37 580,0	0,0	
z toho dotace			-2 000,0				0,0			
podíl města		46 949,0	28 324,0	13 799,0	-13 201,0	8 199,0	21 707,6	37 580,0	0,0	

Daně placené městem

Daně placené městem		2022	2023	2024	2025	2026	2021	2020	2019	Správce
Výhled, ZM 275/16 ze 7.12.2020		Výhled	Výhled	Výhled	Výhled	Výhled	Rozpočet	Rozpočet	Prosinec	
	Jednotka									
Daň z příjmů právnických osob - výdaj	tis. Kč	30 150,0	30 300,0	30 450,0	30 600,0	30 750,0	30 000,0	27 300,0	21 887,1	odkaz
- uplatnění (příjem RUD)	tis. Kč	-30 150,0	-30 300,0	-30 450,0	-30 600,0	-30 750,0	-30 000,0	-27 300,0	-21 887,1	odkaz
DPH - odvod (rozklad uveden v samostatné příloze)	tis. Kč	8 617,5	8 750,3	8 856,8	8 988,8	9 166,0	8 540,4	9 856,7	8 871,1	odkaz
- uplatnění (rozklad uveden v samostatné příloze)	tis. Kč	-3 013,1	-3 086,7	-3 128,2	-3 188,5	-3 287,9	-3 004,4	-3 184,7	-2 476,5	odkaz
Daň z nabytí nemovitých věcí - bytové hospodářství	tis. Kč									EKO výpočet
- nebytové hospodářství	tis. Kč									EKO výpočet
- pozemky	tis. Kč	0,0	0,0	0,0	0,0	0,0	0,0	0,0	0,0	odkaz
Daň z nemovitých věcí (rozklad uveden v samostatné příloze)	tis. Kč	297,9	297,9	297,9	297,9	297,9	297,9	297,9	297,9	odkaz
Daně placené městem celkem (sníženo o uplatnění dle zákona)		5 902,3	5 961,5	6 026,5	6 098,2	6 176,0	5 833,9	6 969,9	6 692,5	



DPH - Daň z přidané hodnoty (uvedeny pouze velké částky běžného provozu)

DPH - Daň z přidané hodnoty (uvedeny pouze velké částky běžného provozu)		2022	2023	2024	2025	2026
Výhled, ZM 275/16 ze 7.12.2020	Jednotka	Výhled	Výhled	Výhled	Výhled	Výhled

2021	2020	2019	Správce
Rozpočet	Rozpočet	Prosinec	

A - daň na výstupu (odvod DPH z příjmů města)						
Kněžpolský les	tis. Kč	-216,0	-220,3	-224,7	-229,2	-233,8
Vodovod a kanalizace (pro SVK)	tis. Kč	-54,7	-54,7	-54,7	-54,7	-54,7
Vzdělávací zóna - školy	tis. Kč	-649,3	-649,3	-649,3	-649,3	-649,3
Budova kino Hvězda (do 2020 kvůli DPH ze stavby)	tis. Kč					
Kulturní památky - nájmené a služby	tis. Kč	-1 516,5	-1 540,8	-1 565,5	-1 590,5	-1 616,0
loterie na plesu města (a do 9/2020 i jarmarky)	tis. Kč	-7,3	-7,4	-7,6	-7,7	-7,8
sportovní majetek - nemovitosti	tis. Kč	-93,4	-93,4	-93,4	-93,4	-93,4
sportovní majetek - vybavení	tis. Kč	-17,4	-17,4	-17,4	-17,4	-17,4
Chata Vyškovec	tis. Kč	-4,1	-4,2	-4,3	-4,3	-4,4
Domovní kotelny 5 ks (CZT)	tis. Kč	-25,5	-25,5	-25,5	-25,5	-25,5
bytové hospodářství - energie	tis. Kč	-2 301,5	-2 346,1	-2 374,0	-2 422,4	-2 503,1
nebytové hospodářství - služby	tis. Kč	-554,9	-574,9	-584,1	-595,5	-618,7
nebytové hospodářství - nájmené	tis. Kč	-2 204,4	-2 236,8	-2 269,8	-2 303,1	-2 337,0
Sloupy veřejného osvětlení	tis. Kč	-12,1	-10,4	-8,7	-8,7	-8,7
Smuteční síň	tis. Kč	-36,3	-36,8	-37,4	-37,9	-38,5
Sociální zařízení ul. Hradební	tis. Kč	-53,0	-54,0	-55,1	-56,2	-57,3
Pozemky - drobné pronájmy	tis. Kč	-570,7	-571,8	-572,9	-574,0	-575,2
Pult centrální ochrany	tis. Kč	-38,9	-39,7	-40,5	-41,3	-42,1
Radnice (chodba) nápojový automat dopravní agentury	tis. Kč	-0,5	-0,5	-0,5	-0,5	-0,5
Kapitálové příjmy - prodej pozemků	tis. Kč	-103,2	-105,3	-107,4	-109,5	-111,7
- prodej ostatních nemovitostí (mimo b	tis. Kč					
Různé - věcná břemena	tis. Kč	-157,9	-161,0	-164,3	-167,5	-170,9
Celkem městem odvedená DPH		-8 617,5	-8 750,3	-8 856,8	-8 988,8	-9 166,0

-210,3	-204,2	-239,4	EKO
-54,7	-20,8	-28,5	EKO
-649,3	-649,3	-692,0	EKO
	-157,2	-157,2	EKO
-1 514,8	-1 488,4	-954,1	EKO
-7,2	-7,1	-256,2	EKO
-93,4	-93,4	0,0	EKO
-17,4	-17,4	-17,4	EKO
-4,1	-4,1	-2,8	EKO
-25,5	-25,5	-98,1	EKO
-2 273,0	-2 428,2	-1 633,2	EKO
-549,4	-552,7	-503,9	EKO
-2 175,9	-2 122,8	-2 568,7	EKO
-13,9	-15,6	-18,1	EKO
-35,8	-35,8	-29,4	EKO
-51,9	-51,1	-67,5	EKO
-569,8	-569,2	-605,0	EKO
-38,1	-37,5	-40,2	EKO
-0,5	-0,5	-0,9	EKO
-100,5	-1 223,5	-307,8	EKO
			EKO
-154,8	-152,4	-650,8	EKO
-8 540,4	-9 856,7	-8 871,1	

B - daň na vstupu (uplatnění DPH z výdajů města)						
za služby k nájmu: vzdělávací zóna (přes EDUHA)	tis. Kč	641,6	646,1	650,5	655,2	659,7
jarmarky	tis. Kč					
chata Vyškovec	tis. Kč	27,1	28,0	28,7	29,2	29,7
energie k nájmu: kulturní památky	tis. Kč	159,8	169,4	173,6	179,2	186,2
vzdělávací zóna	tis. Kč	138,8	142,7	145,1	147,7	152,8
sociální zařízení Hradební	tis. Kč	12,8	13,4	13,8	14,2	14,5
bytové hospod. - voda a teplo	tis. Kč	1 410,5	1 434,0	1 450,0	1 481,8	1 537,4
- elektrika a plyn	tis. Kč	85,9	96,8	101,0	104,8	109,0
nebytové hospod. - voda a teplo	tis. Kč	375,1	388,0	393,2	400,9	417,7
- elektrika a plyn	tis. Kč	161,4	168,2	172,3	175,6	180,8
Celkem městem uplatňovaná DPH		3 013,1	3 086,7	3 128,2	3 188,5	3 287,9

637,0	635,3	549,0	EKO
	41,2	91,6	EKO
40,4	21,6	15,0	EKO
170,0	196,7	133,5	EKO
137,0	157,9	114,1	EKO
12,5	12,0	35,1	EKO
1 392,0	1 501,3	1 099,3	EKO
84,4	85,9	74,0	EKO
372,3	379,1	316,6	EKO
158,7	153,6	48,4	EKO
3 004,4	3 184,7	2 476,5	



Koeficienty daní z nemovitých věcí

Koeficienty daní z nemovitých věcí	2022	2023	2024	2025	2026
Výhled, ZM 275/16 ze 7.12 Jednotka	Výhled	Výhled	Výhled	Výhled	Výhled

2021	2020	2019	Správce
Rozpočet	Rozpočet	Prosinec	

A - Koeficient dle velikosti obce

Dle z.č. 338/1992 Sb., o dani z nemovitostí je město UH v kategorii 25 až 50 tis. obyvatel, v níž je zákonem stanovený koeficient 2,5. Obec může vydat OZV, jíž zvýší zákonný koeficient o 1 nebo sníží o 3 kategorie. Pro město UH jsou tedy přípustné koeficienty:

3,5 (zvýšený)

2,5 (základní)

2,0 (snížený o 1 kategorii)

1,6 (snížený o 2 kategorie)

1,4 (snížený o 3 kategorie)

Pozemky (mimo pozemky zastavěné stavbami, lesy ochranné a lesy zvláštního určení, vodní plochy mimo chov ryb, pozemky pro obranu státu)

Stavební	UH střed	3,5	3,5	3,5	3,5	3,5
Mařatice		3,5	3,5	3,5	3,5	3,5
Jarošov		2,5	2,5	2,5	2,5	2,5
Míkovice		2,5	2,5	2,5	2,5	2,5
Sady		2,5	2,5	2,5	2,5	2,5
Věsky		2,5	2,5	2,5	2,5	2,5

sazby daně dle zákona
(krát koef.obce)

- a) orná půda, chmelnice, vinice, zahrady, ovocné sady = 0,75 % průměrné ceny půdy stanovené Vyhl.MZ CR 613/1992 Sb.
- b) trvalé travní porosty, hosp.lesy a rybníky s intenz.a prům.chovem ryb = 0,25 % prům.ceny půdy
- c) zastavěné plochy a nádvoří = 0,20 Kč/m²
- d) stavební pozemky = 2,00 Kč/m²
- e) ostatní plochy, pokud jsou předmětem daně = 0,20 Kč/m²

3,5	3,5	3,5	EKO
3,5	3,5	3,5	EKO
2,5	2,5	2,5	EKO
2,5	2,5	2,5	EKO
2,5	2,5	2,5	EKO
2,5	2,5	2,5	EKO

Stavby (mimo vlastnictví státu, obce na svém k.ú., kraje na svém území, konzulátů, církví, sdružení občanů, bydlení a rekreace občanů ZTP, školy, kult.památky, pro přepravu MHD, změna syst.vytápění-5let, stavby pronajaté obci atd.)

Obytné domy	UH střed	3,5	3,5	3,5	3,5	3,5
Mařatice		3,5	3,5	3,5	3,5	3,5
Jarošov		2,5	2,5	2,5	2,5	2,5
Míkovice		2,5	2,5	2,5	2,5	2,5
Sady		2,5	2,5	2,5	2,5	2,5
Věsky		2,5	2,5	2,5	2,5	2,5
Ostatní	celé město	3,5	3,5	3,5	3,5	3,5

sazby daně dle zákona
(krát koef.obce)

- a) obytné domy = 2 Kč/m² zastavěné plochy + 0,75 Kč za každé další nadzemní podlaží
- b) stavby a domy pro individuální rekreaci 6 Kč/m² + 0,75 Kč za každé další nadzemní podlaží
- c) sloužících pro zemědělskou prvovýrobu, pro lesní a vodní hospodářství = 2 Kč za 1 m²
- d) sloužících pro průmysl, stavebnictví, dopravu, energetiku a ostatní zemědělskou výrobu = 10 Kč za 1 m²
- e) sloužících pro ostatní podnikatelskou činnost = 10 Kč za 1 m²
- f) garáže vystavěné odděleně od bytových domů 8 Kč za 1 m²

3,5	3,5	3,5	EKO
3,5	3,5	3,5	EKO
2,5	2,5	2,5	EKO
2,5	2,5	2,5	EKO
2,5	2,5	2,5	EKO
2,5	2,5	2,5	EKO
3,5	3,5	3,5	EKO

Koeficienty daní z nemovitých věcí	2022	2023	2024	2025	2026
Výhled, ZM 275/16 ze 7.12 Jednotka	Výhled	Výhled	Výhled	Výhled	Výhled

2021	2020	2019	Správce
Rozpočet	Rozpočet	Prosinec	

B - Místní koeficient

Obec může obecně závaznou vyhláškou pro všechny nemovitosti na území celé obce stanovit jeden místní koeficient ve výši **2, 3, 4 nebo 5**. Tímto koeficientem se vynásobí daňová povinnost poplatníka za jednotlivé druhy pozemků (s výjimkou pozemků typu orné půdy, chmelnic, vinic, zahrad, ovocných sadů a trvalých travních porostů), staveb, samostatných nebytových prostorů a za byty, popřípadě jejich soubory.

Místní koeficient	2	2	2	2	2

2	2	2	EKO

C - očekávaný stavební rozvoj (změna stavu)

Pozemky (změna dle vývoje výstavby)	0,0%	0,0%	0,0%	0,0%	0,0%
Stavby (nová výstavba a "bourání" stávající)	0,0%	0,0%	0,0%	0,0%	0,0%

0,0%	0,0%	0,0%	
0,0%	0,0%	0,0%	

Příjem daně z nemovitostí						
Pozemky	Jarošov	401,2	401,2	401,2	401,2	401,2
	Míkovice	240,3	240,3	240,3	240,3	240,3
	Vésyky	291,0	291,0	291,0	291,0	291,0
	Sady	181,6	181,6	181,6	181,6	181,6
	Mařatice	679,3	679,3	679,3	679,3	679,3
	UH střed Štěpnice+Mojmír	72,0	72,0	72,0	72,0	72,0
	Rybárny ostatní	16,0	16,0	16,0	16,0	16,0
		149,3	149,3	149,3	149,3	149,3
Stavby	Jarošov	2 284,4	2 284,4	2 284,4	2 284,4	2 284,4
	Míkovice	611,6	611,6	611,6	611,6	611,6
	Vésyky	508,9	508,9	508,9	508,9	508,9
	Sady	2 394,3	2 394,3	2 394,3	2 394,3	2 394,3
	Mařatice	9 708,1	9 708,1	9 708,1	9 708,1	9 708,1
	UH střed Štěpnice+Mojmír	3 275,0	3 275,0	3 275,0	3 275,0	3 275,0
	Rybárny ostatní	220,0	220,0	220,0	220,0	220,0
		8 012,4	8 012,4	8 012,4	8 012,4	8 012,4
Celkem		29 045,6	29 045,6	29 045,6	29 045,6	29 045,6

401,2	401,2	401,2	x
240,3	240,3	240,3	x
291,0	291,0	291,0	x
181,6	181,6	181,6	x
679,3	679,3	679,3	x
72,0	72,0	72,0	x
16,0	16,0	16,0	x
149,3	149,3	149,3	x
2 284,4	2 284,4	2 284,4	x
611,6	611,6	611,6	x
508,9	508,9	508,9	x
2 394,3	2 394,3	2 394,3	x
9 708,1	9 708,1	9 708,1	x
3 275,0	3 275,0	3 275,0	x
220,0	220,0	220,0	x
8 012,4	8 012,4	7 844,9	x
29 045,6	29 045,6	28 878,1	x



Závazky z úvěrů přijatých městem

Závazky z úvěrů přijatých městem		2022	2023	2024	2025	2026	2027	2021	2020	2017	Správce
Výhled, ZM 275/16 ze 7.12.2020 Jednotka		Výhled	Výhled	Výhled				Rožpočet	Rožpočet	Prosinec	
A - AKTUÁLNÍ DLUHOVÁ SLUŽBA MĚSTA											
UniCredit Bank 2010-2027	jistina	11 470,6	11 470,6	11 470,6	11 470,6	11 470,6	8 602,8	11 470,6	11 470,6	11 470,6	EKO
	úroky (sazba p.a.)	5,84%	5,84%	5,84%	5,84%	5,84%	5,84%	5,84%	5,84%	5,84%	
	úroky (úhrada v tis. Kč)	3 684,3	3 014,5	2 344,6	1 674,7	1 004,8	376,8	4 354,2	5 024,1	7 033,8	EKO
	zůstatek jistiny k 31.12.	54 485,2	43 014,6	31 544,0	20 073,4	8 602,8	0,0	65 955,8	77 426,4	111 838,2	EKO
Komerční banka 2004-2024	jistina	1 240,0	1 240,0	60,0				1 240,0	1 240,0	1 240,0	EKO
	úroky (sazba p.a.)	1,30%	1,60%	2,20%				0,60%	1,10%	0,70%	
	úroky (úhrada v tis. Kč)	29,0	15,8	1,0				20,8	51,8	59,0	EKO
	zůstatek jistiny k 31.12.	1 300,0	60,0	0,0				2 540,0	3 780,0	7 500,0	EKO
Česká spořitelna 2017-2022	jistina	20 000,0						20 000,0	20 000,0		EKO
	úroky (sazba p.a.)	0,49%						0,49%	0,49%	0,49%	
	úroky (úhrada v tis. Kč)	73,5						171,5	269,5	290,0	EKO
	zůstatek jistiny k 31.12.	0,0						20 000,0	40 000,0	100 000,0	EKO
Česká spořitelna 2020-2026	jistina	30 000,0	30 000,0	30 000,0	30 000,0	30 000,0					EKO
	úroky (sazba p.a.)	0,58%	0,58%	0,58%	0,58%	0,58%		0,58%	0,58%		
	úroky (úhrada v tis. Kč)	826,5	652,5	478,5	304,5	130,5		870,0	241,7		EKO
	zůstatek jistiny k 31.12.	120 000,0	90 000,0	60 000,0	30 000,0			150 000,0	100 000,0		EKO
Dluhová služba schválená	zůstatek jistiny k 31.12.	175 785,2	133 074,6	91 544,0	50 073,4	8 602,8	0,0	238 495,8	221 206,4	255 700,2	
	očekávané úroky do splatnosti úvěru	9 998,2	6 315,4	3 491,3	1 512,1	376,8	376,8	14 538,0	14 538,0	28 159,2	
	Celkové dluhy schválené	185 783,4	139 390,0	95 035,3	51 585,5	8 979,6	376,8	253 033,8	235 744,4	283 859,4	
B - POTŘEBNÉ NOVÉ ÚVĚRY na kapitálové výdaje a vyrovnání schodku rozpočtu											
Úvěr na vyrovnání schodků rozpočtu	poskytnutí úvěru (na 8 let)										x
	splátka úvěru - jistina										EKO
	- úroky (3M PRIBOR+0,6% p	1,70%	2,00%	2,60%	3,10%	3,60%	3,60%	1,00%	1,50%	1,10%	EKO
	- úroky (tis.Kč)										EKO
	zůstatek jistiny k 31.12.	0,0	0,0	0,0	0,0	0,0	0,0	0,0	0,0	0,0	EKO

Závazky z úvěrů přijatých městem	2022	2023	2024	2025	2026	2027
Výhled, ZM 275/16 ze 7.12.2020 Jednotka	Výhled	Výhled	Výhled			

2021	2020	2017	Správce
Rozpočet	Rozpočet	Prosinec	

REKAPITULACE										
Dluhová služba k 1.1.	celkové dluhy na začátku roku	-253 033,8	-185 783,4	-139 390,0	-95 035,3	-51 585,5	-8 979,6	-235 744,4	-168 455,0	-214 606,8
Čerpání nových (neschválených) úvěrů v průběhu roku										
Plánovaná úhrada dluhů	jistiny	62 710,6	42 710,6	41 530,6	41 470,6	41 470,6	8 602,8	32 710,6	32 710,6	30 892,6
(v daném roce)	úroky	4 613,3	3 682,8	2 824,1	1 979,2	1 135,3	376,8	5 416,5		9 327,7
	celkem	67 323,9	46 393,4	44 354,7	43 449,8	42 605,9	8 979,6	38 127,1	32 710,6	40 220,3
Dluhová služba k 31.12.	zůstatek jistiny k 31.12.	-175 785,2	-133 074,6	-91 544,0	-50 073,4	-8 602,8	0,0	-238 495,8	-221 206,4	-255 700,2
	úroky k 31.12. (do splatnosti úvěru)	-9 998,2	-6 315,4	-3 491,3	-1 512,1	-376,8	-376,8	-14 538,0	-14 538,0	-28 159,2
	Celkové dluhy ke konci roku	-185 783,4	-139 390,0	-95 035,3	-51 585,5	-8 979,6	-376,8	-253 033,8	-235 744,4	-283 859,4



Závazky z uzavřených dlouhodobých smluv a dohod (ne za členství - je samostatně)

Závazky z uzavřených dlouhodobých smluv a dohod (ne za členství - je samostatně) Výhled, ZM 275/16 ze 7.12.2020		2022	2023	2024	2025	2026	2021	2020	2019	Správce
	Jednotka	Výhled	Výhled	Výhled	Výhled	Výhled	Rozpočet	Rozpočet	Prosinec	
Partnerství, o.p.s. (vinařské stezky)	tis. Kč	5,0	5,0	5,0	5,0	5,0	5,0	5,0	5,0	SMM
MHD: základní příspěvek Zl.kraji na doprav.obslužnost	Kč/obyvatel	113,0	114,0	115,0	116,0	117,0	112,0	112,0	111,0	SMM
MHD: příspěvek Zl. Kraji na KORIS (veř.doprava) - komplex.odbavov	tis. Kč	110,0	110,0	110,0	110,0	110,0	110,0	110,0	110,0	SMM
MHD: příspěvek Zl. kraji na ztrátu linky Mařatice a Jarošov	tis. Kč							2 580,0	2 500,0	SMM
MHD: bezplatně osoby >70 let; školní bus (příspěvek ČSAD)	tis. Kč							2 477,0	2 400,0	SMM
dotace na ztrátu MHD - "původní rozsah"	tis. Kč	6 126,0	6 249,0	6 374,0	6 501,0	6 631,0	6 006,0			SMM
- rezerva na nový model	tis. Kč	10 710,0	10 924,0	11 142,0	11 365,0	11 592,0	10 500,0			EKO
Muzeum totality (provoz) - memorandum se státem a ZK	tis. Kč		600,0	604,2	608,4	612,7				SMM
Audit města	tis. Kč	165,1	166,3	167,5	168,7	169,9	164,0	163,7	123,4	ÚIA
GDPR, benchmarking, setkání auditů Moravy	tis. Kč	42,3	42,6	42,9	43,2	43,5	42,0	41,9	102,1	ÚIA
Jednotná digitální mapa	tis. Kč	94,9	95,6	96,3	97,0	97,7	94,20	94,20	94,20	OSI
J.D.Production, s.r.o. - televizní pořad		2 436,4	2 485,1	2 534,8	2 585,5	2 637,2	2 388,6	2 531,2	2 107,0	ÚKS
Synot - využití emblému vinného sklepa (Slovácké slavnosti = 1 Kč)	tis. Kč	0,0	0,0	0,0	0,0	0,0	0,0	0,0	0,0	KŠS
Licence Ochranný svaz autorský - místní rozhlas (ukočeno 2020)	tis. Kč	0,0	0,0	0,0	0,0	0,0		58,1	58,5	ÚKS
Licence Ochranný svaz autorský a Intergram - smuteční obřady	tis. Kč	30,2	30,8	31,4	32,0	32,6	29,6	29,0	19,2	SMM
licence Ochranný svaz autorský - "rušící" rádia na chodbě OSPOD	tis. Kč	7,5	7,7	7,9	8,1	8,3	7,4	7,3	7,0	OSS



Bytové hospodářství

Bytové hospodářství		2022	2023	2024	2025	2026
Výhled, ZM 275/16 ze 7.12.2020	Jednotka	Výhled	Výhled	Výhled	Výhled	Výhled

2021	2020	2019	pocet bytů 2021	Správce
Rozpočet	Rozpočet	Prosinec		

Bytový fond a nájemné (počty bytů k 31.12. daného roku; nájemné bez služeb)

Výše nájemného (údaje se týkají nájmu bytů I. kategorie)						
Sazba nájemného s možností ročního navyšování	Kč/m2/měsíc	49,50	49,50	50,00	50,00	51,00
<i>Meziroční změna nájemného</i>	<i>procento</i>	<i>2,06%</i>		<i>1,01%</i>		<i>2,00%</i>
Sazba "starých" smluv - speciální ochrana (§2235)	Kč/m2/měsíc	48,40	48,40	49,60	49,60	51,00
<i>Meziroční změna nájemného</i>	<i>procento</i>	<i>2,98%</i>		<i>2,48%</i>		<i>2,82%</i>

48,50	48,50	48,50	252	SMM x
47,00	47,00	47,00	406	SMM x

A - ZÁKLADNÍ BYTOVÝ FOND

Smluvní nájemné						
Prostřední č.p. 41	tis.Kč/rok	178,7	178,7	180,5	180,5	184,1
<i>staré smlouvy</i>	tis.Kč/rok	140,4	140,4	143,9	143,9	148,0
Jana Lucemburského č.p. 372	tis.Kč/rok	197,6	197,6	199,6	199,6	203,6
<i>staré smlouvy</i>	tis.Kč/rok	329,1	329,1	337,3	337,3	346,8
Moravní nábřeží č.p. 397	tis.Kč/rok	232,9	232,9	235,3	235,3	240,0
<i>staré smlouvy</i>	tis.Kč/rok	481,4	481,4	493,3	493,3	507,2
Palackého náměstí č.p. 441	tis.Kč/rok	546,2	546,2	551,7	551,7	562,7
<i>staré smlouvy</i>	tis.Kč/rok					
Dukelských hrdinů č.p. 455	tis.Kč/rok	208,6	208,6	210,7	210,7	214,9
<i>staré smlouvy</i>	tis.Kč/rok	315,4	315,4	323,2	323,2	332,3

175,1			2	SMM
136,3	306,0	306,0	2	SMM
193,6			2	SMM
319,6	535,0	535,0	4	SMM
228,2			4	SMM
467,5	684,0	684,0	6	SMM
535,2			6	SMM
	517,4	485,0		SMM
204,4			4	SMM
306,3	500,0	500,0	8	SMM

Základní nájemné (I. kategorie)

Havlíčková č.p. 4	tis.Kč/rok					
<i>staré smlouvy</i>	tis.Kč/rok					
Nádražní č.p. 24	tis.Kč/rok	61,4	61,4	62,0	62,0	63,2
<i>staré smlouvy</i>	tis.Kč/rok	182,3	182,3	186,8	186,8	192,1
Maryánské nám. 46 (U Sovy)	tis.Kč/rok					
<i>staré smlouvy</i>	tis.Kč/rok	268,4	268,4	275,1	275,1	282,9
Leoše Janáčka č.p. 60	tis.Kč/rok	197,5	197,5	199,5	199,5	203,5
<i>staré smlouvy</i>	tis.Kč/rok	269,6	269,6	276,3	276,3	284,1
Mařatice I.máje č.p. 60	tis.Kč/rok					
<i>staré smlouvy</i>	tis.Kč/rok	47,0	47,0	48,2	48,2	49,6
Otakarova č.p. 107	tis.Kč/rok	204,3	204,3	206,4	206,4	210,5
<i>staré smlouvy</i>	tis.Kč/rok	240,1	240,1	246,1	246,1	253,0
Mariánské náměstí č.p. 122	tis.Kč/rok	26,4	26,4	26,7	26,7	27,2
<i>staré smlouvy</i>	tis.Kč/rok	237,5	237,5	243,4	243,4	250,3
Mariánské náměstí č.p. 123	tis.Kč/rok	204,7	204,7	206,8	206,8	210,9

			1	SMM
				SMM
60,2			1	SMM
177,0	235,2	235,2	5	SMM
				SMM
260,6	200,0	200,0	4	SMM
193,5			6	SMM
261,8	410,0	410,0	10	SMM
				SMM
45,6	45,0	45,0	1	SMM
200,2			5	SMM
233,2	350,0	350,0	7	SMM
25,9			1	SMM
230,6	229,3	229,3	6	SMM
200,6			8	SMM

Bytové hospodářství		2022	2023	2024	2025	2026	2021	2020	2019	pocet bytů 2021	Správce	
Výhled, ZM 275/16 ze 7.12.2020	Jednotka	Výhled	Výhled	Výhled	Výhled	Výhled	Rozpočet	Rozpočet	Prosinec			
	<i>staré smlouvy</i>	tis.Kč/rok	167,8	167,8	172,0	172,0	176,9	162,9	362,5	314,7	9	SMM
Leoše Janáčka č.p. 208		tis.Kč/rok	71,4	71,4	72,1	72,1	73,5	70,0			1	SMM
	<i>staré smlouvy</i>	tis.Kč/rok	423,1	423,1	433,6	433,6	445,8	410,9	450,0	450,0	7	SMM
Jana Blahoslava č.p. 371		tis.Kč/rok	149,2	149,2	150,7	150,7	153,7	146,2			2	SMM
	<i>staré smlouvy</i>	tis.Kč/rok	429,3	429,3	439,9	439,9	452,3	416,9	561,1	561,1	8	SMM
Jana Blahoslava č.p. 373		tis.Kč/rok	63,9	63,9	64,5	64,5	65,8	62,6			1	SMM
	<i>staré smlouvy</i>	tis.Kč/rok	349,0	349,0	357,7	357,7	367,8	338,9	375,0	375,0	5	SMM
Moravní nábřeží č.p. 395		tis.Kč/rok	480,9	480,9	485,8	485,8	495,5	471,2			10	SMM
	<i>staré smlouvy</i>	tis.Kč/rok							471,2			SMM
Moravní nábřeží č.p. 396		tis.Kč/rok	173,7	173,7	175,5	175,5	179,0	170,2			3	SMM
	<i>staré smlouvy</i>	tis.Kč/rok	379,3	379,3	388,7	388,7	399,7	368,3	555,2	506,1	7	SMM
Kollárova č.p. 403		tis.Kč/rok	270,2	270,2	272,9	272,9	278,4	264,7			3	SMM
	<i>staré smlouvy</i>	tis.Kč/rok	258,2	258,2	264,6	264,6	272,1	250,7	500,0	500,0	3	SMM
Kollárova č.p. 404		tis.Kč/rok	213,1	213,1	215,3	215,3	219,6	208,8			2	SMM
	<i>staré smlouvy</i>	tis.Kč/rok	355,6	355,6	364,4	364,4	374,7	345,3	554,2	453,0	4	SMM
Kollárova č.p. 405		tis.Kč/rok	215,5	215,5	217,7	217,7	222,1	211,1			2	SMM
	<i>staré smlouvy</i>	tis.Kč/rok	569,0	569,0	583,1	583,1	599,6	552,5	650,0	650,0	10	SMM
náměstí Míru č.p. 430		tis.Kč/rok	66,5	66,5	67,2	67,2	68,5	65,2			1	SMM
	<i>staré smlouvy</i>	tis.Kč/rok	520,7	520,7	533,6	533,6	548,7	505,6	521,0	521,0	10	SMM
Štefánikova č.p. 431		tis.Kč/rok	152,3	152,3	153,8	153,8	156,9	149,2			3	SMM
	<i>staré smlouvy</i>	tis.Kč/rok	487,2	487,2	499,3	499,3	513,4	473,1	600,0	600,0	9	SMM
Štefánikova č.p. 432		tis.Kč/rok										SMM
	<i>staré smlouvy</i>	tis.Kč/rok	403,2	403,2	413,2	413,2	424,9	391,5	370,0	370,0	8	SMM
Kollárova č.p. 445		tis.Kč/rok	888,2	888,2	897,2	897,2	915,1	870,3			10	SMM
	<i>staré smlouvy</i>	tis.Kč/rok							870,2	350,0		SMM
Štefánikova č.p. 454		tis.Kč/rok	58,5	58,5	59,1	59,1	60,3	57,3			1	SMM
	<i>staré smlouvy</i>	tis.Kč/rok	336,7	336,7	345,0	345,0	354,7	327,0	338,0	338,0	7	SMM
Štefánikova č.p. 469		tis.Kč/rok	202,3	202,3	204,3	204,3	208,4	198,2			4	SMM
	<i>staré smlouvy</i>	tis.Kč/rok	251,0	251,0	257,2	257,2	264,5	243,7	395,2	395,2	6	SMM
Svatoplukova č.p. 471		tis.Kč/rok	84,6	84,6	85,5	85,5	87,2	82,9			2	SMM
	<i>staré smlouvy</i>	tis.Kč/rok	71,2	71,2	73,0	73,0	75,1	69,1	129,9	129,9	2	SMM
Svatoplukova č.p. 472		tis.Kč/rok	119,4	119,4	120,6	120,6	123,0	117,0			3	SMM
	<i>staré smlouvy</i>	tis.Kč/rok	34,9	34,9	35,8	35,8	36,8	33,9	129,0	129,0	1	SMM
Rostislavova č.p. 503		tis.Kč/rok	138,2	138,2	139,6	139,6	142,4	135,4			3	SMM
	<i>staré smlouvy</i>	tis.Kč/rok	123,8	123,8	126,9	126,9	130,5	120,2	240,0	240,0	3	SMM
Všehrdoва č.p. 506		tis.Kč/rok	116,2	116,2	117,4	117,4	119,7	113,9			6	SMM
	<i>staré smlouvy</i>	tis.Kč/rok	297,0	297,0	304,4	304,4	313,0	288,4	360,3	360,3	12	SMM

Bytové hospodářství		2022	2023	2024	2025	2026	2021	2020	2019	pocet bytů 2021	Správce
Výhled, ZM 275/16 ze 7.12.2020	Jednotka	Výhled	Výhled	Výhled	Výhled	Výhled	Rozpočet	Rozpočet	Prosinec		
Dukelských hrdinů č.p. 514	tis.Kč/rok	415,6	415,6	419,8	419,8	428,2	407,2			5	SMM
	staré smlouvy	tis.Kč/rok	209,5	209,5	214,7	214,7	220,8	203,4	530,0	3	SMM
Jarošov-Louky č.p. 517	tis.Kč/rok	150,4	150,4	151,9	151,9	154,9	147,4			5	SMM
	staré smlouvy	tis.Kč/rok	126,8	126,8	129,9	129,9	133,6	123,1	234,3	4	SMM
Jarošov-Louky č.p. 518	tis.Kč/rok	52,8	52,8	53,3	53,3	54,4	51,7			2	SMM
	staré smlouvy	tis.Kč/rok	212,2	212,2	217,5	217,5	223,6	206,1	234,3	7	SMM
Jarošov-Louky č.p. 519	tis.Kč/rok	88,8	88,8	89,7	89,7	91,5	87,0			3	SMM
	staré smlouvy	tis.Kč/rok	180,6	180,6	185,1	185,1	190,3	175,4	234,3	6	SMM
Jarošov-Louky č.p. 520	tis.Kč/rok	61,8	61,8	62,4	62,4	63,6	60,6			2	SMM
	staré smlouvy	tis.Kč/rok	204,8	204,8	209,9	209,9	215,8	198,9	234,3	7	SMM
Hradební č.p. 522	tis.Kč/rok	47,8	47,8	48,3	48,3	49,3	46,8			1	SMM
	staré smlouvy	tis.Kč/rok	215,8	215,8	221,2	221,2	227,4	209,6	250,9	5	SMM
Dvořákova č.p. 567	tis.Kč/rok	36,6	36,6	37,0	37,0	37,7	35,9			2	SMM
	staré smlouvy	tis.Kč/rok	244,4	244,4	250,5	250,5	257,6	237,3	271,0	5	SMM
Jana Žižky č.p. 760	tis.Kč/rok	244,5	244,5	247,0	247,0	251,9	239,6			3	SMM
	staré smlouvy	tis.Kč/rok	59,9	59,9	61,4	61,4	63,1	58,2	170,8	2	SMM
Moravní náměstí č.p. 793	tis.Kč/rok	43,6	43,6	44,0	44,0	44,9	42,7			1	SMM
	staré smlouvy	tis.Kč/rok	140,5	140,5	144,0	144,0	148,1	136,4	161,6	4	SMM
Na Splávku č.p. 824	tis.Kč/rok	249,9	249,9	252,4	252,4	257,4	244,9			6	SMM
	staré smlouvy	tis.Kč/rok	138,6	138,6	142,0	142,0	146,0	134,6	370,0	2	SMM
Maršála Malinovského č.p. 879	tis.Kč/rok	190,5	190,5	192,4	192,4	196,2	186,7			5	SMM
	staré smlouvy	tis.Kč/rok	1 264,5	1 264,5	1 295,9	1 295,9	1 332,5	1 227,9	1 397,0	37	SMM
Maršála Malinovského č.p. 880	tis.Kč/rok	336,8	336,8	340,2	340,2	347,0	330,0			9	SMM
	staré smlouvy	tis.Kč/rok	1 136,4	1 136,4	1 164,6	1 164,6	1 197,5	1 103,5	1 409,0	33	SMM
Purkyňova č.p. 1257	tis.Kč/rok										SMM
	staré smlouvy	tis.Kč/rok					163,6	149,0	149,0	11	SMM
Purkyňova č.p. 1258	tis.Kč/rok										SMM
	staré smlouvy	tis.Kč/rok					163,0	136,0	136,0	11	SMM
Štěpnická č.p. 1259	tis.Kč/rok						19,8			6	SMM
	staré smlouvy	tis.Kč/rok					101,8	106,0	106,0	2	SMM
Štěpnická č.p. 1260	tis.Kč/rok										SMM
	staré smlouvy	tis.Kč/rok					162,2	134,0	134,0	11	SMM
Zelný trh č.p. 1271	tis.Kč/rok										SMM
	staré smlouvy	tis.Kč/rok	150,8	150,8	154,5	154,5	158,9	146,4	57,0	4	SMM
Štefánikova č.p. 1275	tis.Kč/rok	247,6	247,6	250,1	250,1	255,1	242,6			13	SMM
	staré smlouvy	tis.Kč/rok						242,4	242,4		SMM
Štefánikova č.p. 1276	tis.Kč/rok	346,3	346,3	349,8	349,8	356,8	339,3			20	SMM

Bytové hospodářství		2022	2023	2024	2025	2026
Výhled, ZM 275/16 ze 7.12.2020	Jednotka	Výhled	Výhled	Výhled	Výhled	Výhled
staré smlouvy	tis.Kč/rok					
Štefánikova č.p. 1277	tis.Kč/rok	236,4	236,4	238,8	238,8	243,6
staré smlouvy	tis.Kč/rok					
Ostatní kategorie (omezení nájmu)						
Mojmírova č.p. 721	tis.Kč/rok	44,8	44,8	45,3	45,3	46,2
staré smlouvy	tis.Kč/rok	327,6	327,6	335,7	335,7	345,2
Lechova č.p. 727	tis.Kč/rok	113,2	113,2	114,3	114,3	116,6
staré smlouvy	tis.Kč/rok	278,8	278,8	285,7	285,7	293,8
Jana Žižky č.p. 744	tis.Kč/rok	202,9	202,9	204,9	204,9	209,0
staré smlouvy	tis.Kč/rok	208,8	208,8	214,0	214,0	220,0
Jana Žižky č.p. 745	tis.Kč/rok	353,7	353,7	357,3	357,3	364,4
staré smlouvy	tis.Kč/rok	273,1	273,1	279,9	279,9	287,8
Štěpnická č.p. 1059	tis.Kč/rok	243,1	243,1	245,6	245,6	250,5
staré smlouvy	tis.Kč/rok	154,4	154,4	158,2	158,2	162,7
Štěpnická č.p. 1185	tis.Kč/rok	140,5	140,5	141,9	141,9	144,7
staré smlouvy	tis.Kč/rok	241,2	241,2	247,2	247,2	254,2
Základní byty celkem - nájemné	tis.Kč/rok	23 106,9	23 106,9	23 542,7	23 542,7	24 129,3
- snížení (neobsazeno, rekonstrukce)	%	-2,0%	-2,0%	-2,0%	-2,0%	-2,0%
- očekávaný příjem z nájemného	tis.Kč/rok	22 644,8	22 644,8	23 071,8	23 071,8	23 646,7
- počet bytů	kusy	658	658	658	658	658

2021	2020	2019	počet bytů 2021	Správce
Rozpočet	Rozpočet	Prosinec		
	339,5	339,5		SMM
231,6			12	SMM
	231,9	231,9		SMM
43,9			3	
318,1	354,9	354,9	19	SMM
110,9			5	
270,7	359,9	359,9	15	SMM
198,8			11	
202,8	374,0	374,0	13	SMM
346,6			19	
265,2	564,0	564,0	17	SMM
238,2			15	
149,9	388,1	342,0	11	SMM
137,7			7	
234,2	350,0	350,0	13	SMM
23 130,7	21 257,7	20 932,1		x
-0,5%				SMM
23 015,0	21 257,7	20 932,1		x
658	658	658		x

B - SOCIÁLNÍ BYTY (mimo Vésky patří vše pod Senior centrum p.o.)						
Vésky-azylové byty pro matky (Petrklíč, o.p.s.)	tis.Kč/rok					
Kollárova	tis.Kč/rok					
Štefánikova č.p. 1282 - chráněné bydlení	tis.Kč/rok					
Štefánikova č.p. 1283 -chráněné bydlení	tis.Kč/rok					
Štefánikova č.p. 1243 - chráněné bydlení	tis.Kč/rok					
DPS - Jarošov,Rostislavova	tis.Kč/rok					
Sociální byty celkem - nájemné	tis.Kč/rok					
- počet bytů	kusy	132	132	132	132	132

			8	oss
			54	oss
			14	oss
			14	oss
			15	oss
			27	oss
132	132	132		

C - SLUŽEBNÍ BYTY (nájemné je příjem příspěvkových organizací zřízených městem)						
Kollárova 1243 (Senior centrum UH p.o.)	tis.Kč/rok					
Malá scéna (Sl. divadlo p.o.)	tis.Kč/rok					
MKZ Sady (Klub kultury, p.o.)	tis.Kč/rok					
ZŠ UNESCO p.o.	tis.Kč/rok					
ZŠ Za Alejí p.o.	tis.Kč/rok					
MŠ Svatováclavská p.o.	tis.Kč/rok					
Služební byty celkem - nájemné						

			1	oss
			21	SMM
			1	KŠS
			1	KŠS
			1	KŠS
			1	KŠS

Bytové hospodářství		2022	2023	2024	2025	2026
Výhled, ZM 275/16 ze 7.12.2020	Jednotka	Výhled	Výhled	Výhled	Výhled	Výhled
- počet bytů	kusy	26	26	26	26	26

2021	2020	2019	pocet bytů 2021	Správce
Rozpočet	Rozpočet	Prosinec		
26	26	26		

D - BYTY VE SPOLEČNÉM VLASTNICTVÍ S JINOU PRÁVNICKOU OSOBOU						
Sadová ??? - SDB Duha (UH 31,17%) do r. 2023	tis.Kč/rok	571,5	571,5			
	tis.Kč/rok					
	tis.Kč/rok					
Společné byty celkem - nájemné	tis.Kč/rok	571,5	571,5			
- počet bytů	kusy	60	60	60	60	60

555,0	555,0	570,0	60	SMM
555,0	555,0	570,0		
60	60	60		

Byty celkem (A+B+C) - nájemné	tis.Kč/rok	22 644,8	22 644,8	23 071,8	23 071,8	23 646,7
- počet bytů	kusy	816	816	816	816	816

23 015,0	21 257,7	20 932,1		
816	816	816		x

Bytové hospodářství		2022	2023	2024	2025	2026
Výhled, ZM 275/16 ze 7.12.2020	Jednotka	Výhled	Výhled	Výhled	Výhled	Výhled

2021	2020	2019	pocet	Správce
Rozpočet	Rozpočet	Prosinec	bytů 2021	

Údržba bytového fondu

Odměny správcům						
Odměna za správu 1 bytu (vč. DPH)	Kč/měsíc	188,60	192,40	196,20	200,10	204,10
Odměna za vymáhání nedoplatků a správu reklam	% nájmu					
Odměna za činnost při prodeji bytu (vč. DPH)	Kč/ kus					
Odměna správci bytového fondu celkem	tis. Kč / rok	1 489,0	1 519,0	1 549,0	1 580,0	1 612,0


184,90	181,50	184,50		SMM
				SMM
				SMM
1 460,0	1 433,0	1 457,0		

Opravy a rekonstrukce bytového fondu						
Opravy a údržba	% z příjmů	56,00%	56,00%	56,00%	56,00%	56,00%
Rekonstrukce bytových domů (viz zásobník)	% z příjmů					
CELKEM	% z příjmů	56,00%	56,00%	56,00%	56,00%	56,00%
Opravy a údržba	tis. Kč	12 680,0	12 680,0	12 920,0	12 920,0	13 240,0
Rekonstrukce bytových domů (viz zásobník)	tis. Kč					
CELKEM	tis. Kč	12 680,0	12 680,0	12 920,0	12 920,0	13 240,0

56,00%	56,00%	65,50%		SMM
				SMM
12 890,0	11 900,0	13 710,0		x
				x
12 890,0	11 900,0	13 710,0		x

Výdaje na údržbu bytového fondu celkem	tis. Kč	14 169,0	14 199,0	14 469,0	14 500,0	14 852,0
---	----------------	-----------------	-----------------	-----------------	-----------------	-----------------

14 350,0	13 333,0	15 167,0		
-----------------	-----------------	-----------------	--	--



Pronájem majetku města (mimo bytového hospodářství)

Pronájem majetku města (mimo bytového hospodářství)		2022	2023	2024	2025	2026
Výhled, ZM 275/16 ze 7.12.2020	Jednotka	Výhled	Výhled	Výhled	Výhled	Výhled

2021	2020	2019	Správce
Rozpočet	Rozpočet	Prosinec	

I - Princip změny nájemného

		2022	2023	2024	2025	2026
Navýšení nájmu o inflaci	procento	1,90%	2,00%	2,00%	2,00%	2,00%
podíl nájmu smluv platných před r.2001 (bez infl.doložky)	procento	30,00%	25,00%	25,00%	25,00%	25,00%
Změna nájemného nebytových prostor		101,33%	101,50%	101,50%	101,50%	101,50%

0,00%	2,50%	2,10%	odkaz
30,00%	35,00%	35,00%	SMM
100,00%	101,63%	101,37%	

pozn. k podílu nájmu za 1,- Kč: 1/2 inflace... všechny nájemní smlouvy od r. 2001 mají inflační doložku; smlouvy uzavřené před tímto datem mají doložku výjimečně

II - Příjmy z pronájmu objektu dle typů nájmu

A) Povinnost pronájmu majetku z důvodu uplatnění DPH při výstavbě (nejméně na 10 let - u kolaudací do 4/2011 stačí 5 let)						
Umělá ledová plocha (Sportoviště do 30.11.2027)	tis. Kč	100,0	100,0	100,0	100,0	100,0
Budova kina Hvězda; zbytek v "E2" (do 2020 kvůli DPH na stavbu)	tis. Kč					
Masarykovo nám. 21 (část 1; zbytek v "E2") do 31.12.2022:		x	x	x	x	x
- Galerie J.Uprky (nutné do 4/2024)	tis. Kč	219,9	224,3	228,8	233,4	238,1
- Expozice města (KK dostává příspěvek v této výši)	tis. Kč	68,0	68,5	69,0	69,5	70,0
- nádvoří, chodby (KK dostává příspěvek v této výši)	tis. Kč	74,9	75,4	75,9	76,4	76,9
- ostatní	tis. Kč	334,9	340,3	345,7	351,2	356,8

100,0	100,0	100,0	KŠS
	905,8	905,8	SMM
x	x	x	x
215,6	211,6	205,0	SMM
67,5	67,4	66,5	SMM
74,4	74,3	73,4	SMM
329,9	321,7	189,2	SMM

B) Kulturní památky						
sv.Alžběta (pronájem)	tis. Kč	126,4	128,3	130,2	132,2	134,2
Havlíčková 4 (Basovníková)	tis. Kč	712,3	723,0	733,8	744,8	756,0
Mariánské nám. 46 (Sova)	tis. Kč	293,9	298,3	302,8	307,3	311,9
Masarykovo nám. 35 (Portál)	tis. Kč	760,0	771,4	783,0	794,7	806,6
Masarykovo nám. 157/8	tis. Kč	2 229,3	2 262,7	2 296,6	2 331,0	2 366,0
Palackého nám. čp. 293	tis. Kč	367,8	373,3	378,9	384,6	390,4
Prostřední ul. 130 (Stará radnice)	tis. Kč	810,6	822,8	835,1	847,6	860,3
ostatní	tis. Kč	709,8	720,4	731,2	742,2	753,3

124,7	124,7	122,7	SMM
703,0	703,0	568,8	SMM-Eduha
290,0	290,0	125,0	SMM-Eduha
750,0	750,0	622,4	SMM-Eduha
2 200,0	2 200,0	2 000,0	SMM-Eduha
363,0	254,1	250,0	SMM-Eduha
800,0	800,0		SMM-Eduha
700,5	700,5	689,3	SMM-Eduha

C) Symbolické nájemné						
Městský fotbalový stadion (1 Kč)	tis. Kč	0,001	0,001	0,001	0,001	0,001
Fotbalové tréninkové hřiště (1 Kč)	tis. Kč	0,001	0,001	0,001	0,001	0,001
Vodovod	tis. Kč	15,0	15,0	15,0	15,0	15,0
Kanalizace a ČOV	tis. Kč	300,0	300,0	300,0	300,0	300,0

0,001	0,001	0,001	KŠS
0,001	0,001	0,001	KŠS
15,0	20,0	20,0	SMM
300,0	100,0	100,0	SMM

Pozn.: ve smlouvě s SVK,a.s. je uvedeno, že náklady na opravy jsou ve stejné výši a proto se navzájem kompenzují (v rozpočtu jsou příjmy i výdaje plánovány ve stejné výši). U kanalizace se jedná o Míkovice, Věsky, a malá část Sady a UH střed

Pronájem majetku města (mimo bytového hospodářství)		2022	2023	2024	2025	2026	2021	2020	2019	Správce
Výhled, ZM 275/16 ze 7.12.2020	Jednotka	Výhled	Výhled	Výhled	Výhled	Výhled	Rozpočet	Rozpočet	Prosinec	
D) Nájemné bez navyšování o inflaci										
Palackého nám. 238 (Zvl. škola B bez inflace)	tis. Kč	189,4	189,4	189,4	189,4	189,4	189,4	189,4	189,4	SMM-Eduha
Revoluční 743 (spec. MŠ bez inflace)	tis. Kč	48,9	48,9	48,9	48,9	48,9	48,9	48,9	48,9	SMM-Eduha
Sportovní hala - TJ S.Slavia	tis. Kč	538,2	538,2	538,2	538,2	538,2	538,2	538,2		SMM
RVC - Universita T.Bati	tis. Kč	949,0	949,0	949,0	949,0	949,0	949,0	949,0	949,0	SMM-Eduha
RCV - ubytovna (pro EHUDU)	tis. Kč	820,0	820,0	820,0	820,0	820,0	820,0	820,0	820,0	SMM-Eduha
CCV - drobní nájemci	tis. Kč	725,0	725,0	725,0	725,0	725,0	725,0	725,0	725,0	SMM-Eduha
E1) Nájemné v místě obvyklé										
Metropolitní síť	tis. Kč	467,2	474,2	481,3	488,5	495,8	461,1	461,1	453,7	SMM
Krytá tržnice (HRATES)	tis. Kč	93,4	94,8	96,2	97,6	99,1	92,2	92,2	90,7	SMM
Lucemburského 793 (část 1; zbytek v "E2"; sklady)	tis. Kč	79,9	81,1	82,3	83,5	84,8	78,9	78,9	77,7	SMM
Mariánské nám. 123 (část 1; zbytek v "E2"; Malá scéna)	tis. Kč	11,5	11,7	11,9	12,1	12,3	11,3	11,3	11,1	SMM
Husova 760 (Masna, potraviny)	tis. Kč	186,4	189,2	192,0	194,9	197,8	184,0	184,0	150,0	SMM-Eduha
Jarošov-Louky 517 (4 garáže a nebyty)	tis. Kč	50,7	51,5	52,3	53,1	53,9	50,0	40,7	40,0	SMM-Eduha
Jarošov-Louky 518	tis. Kč	135,8	137,8	139,9	142,0	144,1	134,0	108,4	106,7	SMM-Eduha
Jarošov-Louky 519	tis. Kč	42,6	43,2	43,8	44,5	45,2	42,0	33,5	33,0	SMM-Eduha
Jarošov-Louky 520	tis. Kč	73,0	74,1	75,2	76,3	77,4	72,0	30,5	30,0	SMM-Eduha
Mariánské nám. 122 (cukrárna, cestovka)	tis. Kč	230,6	234,1	237,6	241,2	244,8	227,6	227,6	224,0	SMM-Eduha
Mariánské nám. 125 (ZUŠ)	tis. Kč	385,1	390,9	396,8	402,8	408,8	380,0	380,0	380,0	SMM-Eduha
Nádražní 24	tis. Kč	720,9	731,7	742,7	753,8	765,1	711,4	711,4	700,0	SMM-Eduha
Palackého 441	tis. Kč	286,1	290,4	294,8	299,2	303,7	282,3	282,3	277,8	SMM-Eduha
Prostřední 41 (Soukeník, Industriale food)	tis. Kč	709,3	719,9	730,7	741,7	752,8	700,0	700,0	575,0	SMM-Eduha
Protzkarova 33 - Hradišťanka	tis. Kč	671,4	681,5	691,7	702,1	712,6	662,6	662,6	652,0	SMM-Eduha
- VOMA	tis. Kč	454,0	460,8	467,7	474,7	481,8	448,0	448,0	350,0	SMM-Eduha
- ostatní	tis. Kč	273,6	277,7	281,9	286,1	290,4	270,0	270,0	306,1	SMM-Eduha
Růžová 436	tis. Kč	313,1	317,8	322,6	327,4	332,3	309,0	309,0	317,2	SMM-Eduha
Svatováclavská 433	tis. Kč	202,7	205,7	208,8	211,9	215,1	200,0	188,0	185,0	SMM-Eduha
Šafaříkova 961 (spec.MŠ a ZŠ)	tis. Kč	287,8	292,1	296,5	300,9	305,4	284,0	85,8	85,8	SMM-Eduha
Štefánikova 431 (Magdálek kancelář)	tis. Kč	18,1	18,4	18,7	19,0	19,3	17,9	17,9	17,6	SMM-Eduha
Štefánikova 1276 (Generali, Dobrovolská)	tis. Kč	92,9	94,3	95,7	97,1	98,6	91,7	91,7	90,2	SMM-Eduha
Štěpnická 1156 (obchodní centrum)	tis. Kč	2 713,0	2 753,7	2 795,0	2 836,9	2 879,5	2 677,4	2 677,4	2 634,6	SMM-Eduha
Štěpnická 1188 (Zvl.škola A)	tis. Kč	396,5	402,4	408,4	414,5	420,7	391,3	391,3	385,0	SMM-Eduha
Tyršovo nám. 363/398 (bývalá okresní vojenská správa)	tis. Kč	378,0	383,7	389,5	395,3	401,2	373,0	373,0	393,3	SMM-Eduha
Všehrdoва 506 (Ars Collegium)	tis. Kč	351,8	357,1	362,5	367,9	373,4	347,2	347,2	341,6	SMM-Eduha
Zelný trh 1271 (pí Heinzová)	tis. Kč	61,4	62,3	63,2	64,1	65,1	60,6	60,6	59,6	SMM-Eduha
Sloupy veř.osvětł. (reklama)	tis. Kč	70,0	60,0	50,0	50,0	50,0	80,0	90,0	100,0	SMM
Smuteční síň Mařatice (krátkodobé nájmy)	tis. Kč	209,1	212,2	215,4	218,6	221,9	206,4	206,4	203,1	SMM-HRATES
Radnice (chodba) pro nápojový automat	tis. Kč	3,0	3,0	3,0	3,0	3,0	3,0	3,0	3,0	SMM

Pronájem majetku města (mimo bytového hospodářství)		2022	2023	2024	2025	2026
Výhled, ZM 275/16 ze 7.12.2020		Výhled	Výhled	Výhled	Výhled	Výhled
Jednotka						
E2) Nájemné v místě obvyklé - správcem je příspěvková organizace, která část nemovitosti využívá pro svou činnost						
Klub kultury: Hradební 1198	tis. Kč	1 127,8	1 144,7	1 161,9	1 179,3	1 197,0
Masarykovo nám. 21 (část 2; zbytek v "A")	tis. Kč	155,6	157,9	160,3	162,7	165,1
Kláštérní vinárna (jinak patří do "B")	tis. Kč	299,0	303,5	308,1	312,7	317,4
Městská kina: náměstí Míru 951 (část 2; zbytek v "E1")	tis. Kč	463,0	469,9	476,9	484,1	491,4
náměstí Míru 765	tis. Kč	478,5	485,7	493,0	500,4	507,9
Sl. divadlo: Mariánské nám. 123 (část 2; zbytek v "E1"; Malá Strana)	tis. Kč	423,3	429,6	436,0	442,5	449,1
Lucemburského 793 (část 2; zbytek v "E1"; skla)	tis. Kč					
Sportoviště: Na Rybníku 1057 (Zimní stadion)	tis. Kč	128,1	130,0	132,0	134,0	136,0
Celkem příjmy z nebytového nájemného	tis. Kč	23 437,5	23 722,8	24 012,8	24 316,8	24 625,8

2021	2020	2019	Správce
Rozpočet	Rozpočet	Prosinec	
1 113,0	1 113,0	1 095,2	SMM
153,6	153,6	453,5	SMM
295,1	295,1	290,4	SMM
456,9	456,9	449,6	SMM
472,2	472,2	464,6	SMM
417,7	417,7	864,9	SMM
		0,0	SMM
126,4	126,4	145,2	SMM
			SMM
23 187,9	23 492,3	21 807,7	

III - odměna správcům majetku (dle smlouvy)

Rozhodnutí						
EDUHA 1: plocha spravovaných prostor	m2	20 877,8	20 877,8	20 877,8	20 877,8	20 877,8
(do 2019 RKS) odměna ze spravované plochy majetku	Kč/m2/rok	173,60	177,10	180,60	184,20	187,90
odměna celkem	tis. Kč	3 624,0	3 697,0	3 771,0	3 846,0	3 923,0
EDUHA 2: plocha prostor - RVC (podíl města bez UTB)	m2	2 450	2 450	2 450	2 450	2 450
- CCV	m2	3 075	3 075	3 075	3 075	3 075
odměna ze spravované plochy majetku	Kč/m2/rok	109,49	110,26	111,03	111,80	112,59
odměna celkem	tis. Kč	605,0	609,0	613,0	618,0	622,0
Klub kultury - výběr nájemného ze spravovaných objektů	tis. Kč	1 582,4	1 606,1	1 630,3	1 654,7	1 679,5
odměna ze spravovaných objektů (podíl z vybraného nájmů)	procento	10,0%	10,0%	10,0%	10,0%	10,0%
odměna celkem	tis. Kč	158,0	161,0	163,0	165,0	168,0
Městská kina - výběr nájemného ze spravovaných objektů	tis. Kč	941,5	955,6	969,9	984,5	999,3
odměna ze spravovaných objektů (podíl z vybraného nájmů)	procento	10,0%	10,0%	10,0%	10,0%	10,0%
odměna celkem	tis. Kč	94,0	96,0	97,0	98,0	100,0
Slovácké divadlo - výběr nájemného ze spravovaných objektů	tis. Kč	423,3	429,6	436,0	442,5	449,1
odměna ze spravovaných objektů (podíl z vybraného nájmů)	procento	10,0%	10,0%	10,0%	10,0%	10,0%
odměna celkem	tis. Kč	42,0	43,0	44,0	44,0	45,0
Sportoviště města - výběr nájemného ze spravovaných objektů	tis. Kč	128,1	130,0	132,0	134,0	136,0
odměna ze spravovaných objektů (podíl z vybraného nájmů)	procento	10,0%	10,0%	10,0%	10,0%	10,0%
odměna celkem	tis. Kč	13,0	13,0	13,0	13,0	14,0
Odměny správců nebytového fondu celkem	tis. Kč	4 271,0	4 349,0	4 428,0	4 508,0	4 590,0

20 877,8	20 877,8	21 638,5	SMM
170,20	167,00	167,00	SMM
3 553,0	3 487,0	3 614,0	
2 450	2 450	2 450	SMM
3 075	3 075	3 075	SMM
108,73	108,52	107,15	SMM
601,0	600,0	592,0	
1 561,7	1 561,7	1 839,1	odkaz
10,0%	10,0%	10,0%	SMM
156,0	156,0	184,0	
929,1	929,1	914,3	odkaz
10,0%	10,0%	10,0%	SMM
93,0	93,0	91,0	
417,7	417,7	864,9	odkaz
10,0%	10,0%	10,0%	SMM
42,0	42,0	86,0	
126,4	126,4	145,2	odkaz
10,0%	10,0%	10,0%	SMM
13,0	13,0	15,0	
4 196,0	4 129,0	4 292,0	



Pronájem pozemků města

Pronájem pozemků města		2022	2023	2024	2025	2026
Výhled, ZM 275/16 ze 7.12.2020	Jednotka	Výhled	Výhled	Výhled	Výhled	Výhled

2021	2020	2019	Plocha m ²	Správce
Rozpočet	Rozpočet	Prosinec		

Příjmy z pronájmu						
Kněžpolský les	tis. Kč	1 244,4	1 269,3	1 294,7	1 320,6	1 347,0
Hrobová místa	tis. Kč	412,3	418,5	424,8	431,2	437,7
Drobné pronájmy (cca 70 smluv)	tis. Kč	2 876,3	2 876,3	2 876,3	2 876,3	2 876,3

1 220,0	1 197,3	1 160,2	439 ha	SMM
406,9	406,9	400,4	15,0	SMM
2 876,3	2 876,3	2 840,8		SMM



Pronájem movitého majetku města

Pronájem movitého majetku města		2022	2023	2024	2025	2026
Výhled, ZM 275/16 ze 7.12.2020	Jednotka	Výhled	Výhled	Výhled	Výhled	Výhled

2021	2020	2019	Správce
Rozpočet	Rozpočet	Prosinec	

Příjmy z pronájmu předmětu						
Sportovní hala - vybavení	tis. Kč	0,0	0,0	0,0	0,0	0,0
Fotbalový stadion - movité věci (1 Kč)	Kč	0,0	0,0	0,0	0,0	0,0
domovní kotelny 4 ks (CTZ)	tis. Kč	147,1	147,1	147,1	147,1	147,1
Fasáda Havlíčkova 172 - pamět.deska manž.Vaculkovým	tis. Kč	0,0	0,0	0,0	0,0	0,0
Umělá ledová plocha (Sportoviště města do 30.11.2027)	tis. Kč	100,0	100,0	100,0	100,0	100,0

0,0	0,0		KŠS
0,0	0,0	0,0	KŠS
147,1	147,1	147,1	SMM
0,0	0,0	0,0	KŠS
100,0	100,0	100,0	odkaz



Majetek města mimo k.ú. Uh. Hradiště (úhrada daně z nemovitých věcí)

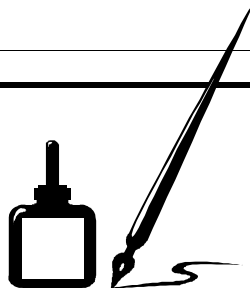
Majetek města mimo k.ú. Uh. Hrad		2022	2023	2024	2025	2026	2021	2020	2019	Pozemek m2	cena poz. (tis. Kč)	Správce
Výhled, ZM 275/16 ze 7.12.2020	Jednotka	Výhled	Výhled	Výhled	Výhled	Výhled	Rozpočet	Rozpočet	Prosinec			
Stavby: sazba je dle zákona závislá na druhu stavby												
- Vyškovce (rekr. chata)	7,50 Kč	0,735	0,735	0,735	0,735	0,735	0,735	0,735	0,735	95		EKO EKO
Pozemky												
Orná půda, vinice, zahrada, sady, zahrady - Vyhláška MZe ČR (hodnota půdy dle katastru)												
- Kněžpole	0,75%	48,102	48,102	48,102	48,102	48,102	48,102	48,102	48,102	497 390	6 217,4	EKO
- Kunovice	0,75%	26,458	26,458	26,458	26,458	26,458	26,458	26,458	26,458	243 404	3 419,8	EKO
- Mistřice (k.ú.Javorovec)	0,75%	10,508	10,508	10,508	10,508	10,508	10,508	10,508	10,508	147 631	1 358,2	EKO
- Mistřice	0,75%	51,316	51,316	51,316	51,316	51,316	51,316	51,316	51,316	526 412	6 632,8	EKO
- Popovice	0,75%	0,114	0,114	0,114	0,114	0,114	0,114	0,114	0,114	1 140	14,7	EKO
- Staré Město	0,75%	102,651	102,651	102,651	102,651	102,651	102,651	102,651	102,651	1 056 381	13 268,1	EKO
Trvalé travní porosty (louky, pastviny, ...): Vyhláška MZe ČR (hodnota půdy dle katastru)												
- Mistřice (k.ú.Javorovec)	0,25%	0,607	0,607	0,607	0,607	0,607	0,607	0,607	0,607	20 798	235,4	EKO
- Kněžpole	0,25%	0,338	0,338	0,338	0,338	0,338	0,338	0,338	0,338	10 471	130,9	EKO
- Mistřice	0,25%	2,401	2,401	2,401	2,401	2,401	2,401	2,401	2,401	73 892	931,0	EKO
- Staré Město	0,25%	0,169	0,169	0,169	0,169	0,169	0,169	0,169	0,169	5 226	65,6	EKO
- Kunovice	0,25%	0,119	0,119	0,119	0,119	0,119	0,119	0,119	0,119	3 285	46,2	EKO
- Vyškovce	0,25%	0,020	0,020	0,020	0,020	0,020	0,020	0,020	0,020	699	7,9	EKO
- Topolná	0,25%	0,029	0,029	0,029	0,029	0,029	0,029	0,029	0,029	961	11,2	EKO
Hospodářské lesy a rybníky: sazba dle zákona o dani z nemovitých věcí je skutečná cena, nebo 3,80 Kč/m2												
- Břestek	0,25%	0,204	0,204	0,204	0,204	0,204	0,204	0,204	0,204	4 943	79,0	EKO
- Kněžpole	0,25%	32,360	32,360	32,360	32,360	32,360	32,360	32,360	32,360	3 302 157	12 548,2	EKO
- Kunovice	0,25%	0,051	0,051	0,051	0,051	0,051	0,051	0,051	0,051	253	19,9	EKO
- Podolí	0,25%	6,616	6,616	6,616	6,616	6,616	6,616	6,616	6,616	675 142	2 565,5	EKO
- Popovice	0,25%	0,001	0,001	0,001	0,001	0,001	0,001	0,001	0,001	68	0,3	EKO
- Staré Město	0,25%	0,044	0,044	0,044	0,044	0,044	0,044	0,044	0,044	4 465	17,0	EKO
Ostatní pozemky (zastavěná plocha): dle zákona o dani z nemovitých věcí je sazba za výměru v m2												
- Babice	0,20 Kč	1,139	1,139	1,139	1,139	1,139	1,139	1,139	1,139	5 522		EKO
- Dambořice	0,20 Kč	0,036	0,036	0,036	0,036	0,036	0,036	0,036	0,036	176		EKO
- Javorovec	0,20 Kč	0,250	0,250	0,250	0,250	0,250	0,250	0,250	0,250	1 210		EKO
- Kněžpole	0,20 Kč	4,036	4,036	4,036	4,036	4,036	4,036	4,036	4,036	19 563		EKO
- Kunovice	0,20 Kč	5,161	5,161	5,161	5,161	5,161	5,161	5,161	5,161	25 014		EKO
- Mistřice	0,20 Kč	2,267	2,267	2,267	2,267	2,267	2,267	2,267	2,267	10 990		EKO
- Popovice	0,20 Kč	0,001	0,001	0,001	0,001	0,001	0,001	0,001	0,001	7		EKO
- Podolí	0,20 Kč	0,081	0,081	0,081	0,081	0,081	0,081	0,081	0,081	394		EKO
- Staré Město	0,20 Kč	1,776	1,776	1,776	1,776	1,776	1,776	1,776	1,776	8 607		EKO
- Topolná	0,20 Kč	0,259	0,259	0,259	0,259	0,259	0,259	0,259	0,259	1 255		EKO
- Vyškovce	0,20 Kč	0,041	0,041	0,041	0,041	0,041	0,041	0,041	0,041	200		EKO
Celkem [tis. Kč]		297,9	297,9	297,9	297,9	297,9	297,9	297,9	297,9		x	



Cizí majetek pronajatý pro potřeby města

Cizí majetek pronajatý pro potřeby města		2022	2023	2024	2025	2026
Výhled, ZM 275/16 ze 7.12.2020		Výhled	Výhled	Výhled	Výhled	Výhled
Jednotka						
MPSV ČR - HW agenda pomoci v hmotné nouzi	tis. Kč					
Sokol - nájem budovy pro SI.divadlo 7/2014-6/2024	tis. Kč	1 448,7	1 477,7	1 507,3	1 537,4	1 568,1
- oprava budovy (součást nájmu)	tis. Kč	250,0	250,0	250,0	250,0	250,0
pozemky: Podškubková, Švejcar, I. Mariánská, s.r.o., Unipetrol	tis. Kč	38,5	39,3	40,1	40,9	41,7
železniční lávka přes Moravu	tis. Kč	15,2	15,5	15,8	16,1	16,4
OTR - popelnice pro obyvatelstvo	Kč/obyvatel	31,50 Kč	33,10 Kč	33,10 Kč	33,10 Kč	33,10 Kč
- kontejnery na komun.odpad pro obyvatelstvo	tis.Kč	31,5	33,1	33,1	33,1	33,1
- kontejnery na ost. odpad pro obyvatelstvo	tis.Kč	572,5	584,0	595,7	607,6	619,8
- kontejnery pro radnici - počet	kusy	12	12	12	12	12
- nájemné	Kč/kus/měsíc	153,10	156,20	159,30	162,50	165,80
- popelnice pro radnici - počet	kusy	5	5	5	5	5
- nájemné	Kč/kus/měsíc	26,40	26,90	27,40	27,90	28,50
Čistící rohože - počet	kusy	31	31	31	31	31
- nájemné	Kč/kus/měsíc	180,50	184,10	187,80	191,60	195,40
- čištění	Kč/kus/měsíc	832,60	849,30	866,30	883,60	901,30

2021	2020	2019	Správce
Rozpočet	Rozpočet	Prosinec	
			OSS
1 421,7	1 377,6	994,0	KŠS
250,0	250,0	680,9	KŠS
37,7	37,0	35,9	SMM
14,9	14,6	14,1	SMM
31,50 Kč	31,50 Kč	30,00 Kč	SMM
31,5	31,5	30,0	SMM
561,3	550,8	533,7	SMM
12	12	12	SMM
150,10	147,30	142,70	SMM
5	5	5	SMM
25,90	25,40	24,60	SMM
31	31	31	SMM
177,00	161,60	156,60	SMM
816,30	801,10	776,30	SMM



Údržba majetku k ekonomickému využití

Údržba majetku k ekonomickému využití		2022	2023	2024	2025	2026
Výhled, ZM 275/16 ze 7.12.2020	Jednotka	Výhled	Výhled	Výhled	Výhled	Výhled

2021	2020	2019	Správce
Rozpočet	Rozpočet	Prosinec	

A - Údržba majetku určeného k získávání příjmů

Náklady na údržbu jsou počítány jako podíl z vybraného nájemného

BYTOVÝ FOND						
rozklad nákladů vč. principů je uveden na samostatném listu bytového fondu						
Celkem bytový fond	tis. Kč	12 680,0	12 680,0	12 920,0	12 920,0	13 240,0

			x
12 890,0	11 900,0	13 710,0	x

NEBYTOVÉ HOSPODÁŘSTVÍ						
Nebytové hospodářství celkem	% z příjmů	18,70%	18,70%	18,70%	18,70%	18,70%
	tis. Kč	2 375,2	2 410,1	2 445,6	2 481,6	2 518,1
Celkem nebytové hospodářství	tis. Kč	2 375,2	2 410,1	2 445,6	2 481,6	2 518,1

18,70%	18,70%	20,00%	SMM
2 344,5	2 287,3	2 960,2	odkaz
2 344,5	2 287,3	2 960,2	x

KULTURA A PAMÁTKY						
Kulturní památky	% z příjmů	20,00%	20,00%	20,00%	20,00%	20,00%
	tis. Kč	1 401,4	1 422,4	1 443,8	1 465,5	1 487,6
Celkem kultura a památky	tis. Kč	1 401,4	1 422,4	1 443,8	1 465,5	1 487,6

20,00%	20,00%	20,00%	SMM
1 406,2	1 381,2	1 099,5	odkaz
1 406,2	1 381,2	1 099,5	x

REKREACE						
chata Vyškovec	% z příjmů	50,00%	50,00%	50,00%	50,00%	50,00%
Celkem chata Vyškovec	tis. Kč	15,9	16,2	16,4	16,7	16,9

50,00%	50,00%	50,00%	SMM
15,7	15,7	10,7	x

POHŘEBNICTVÍ						
- pohřebnictví	% z příjmů	20,00%	20,00%	20,00%	20,00%	20,00%
Celkem pohřebnictví	tis. Kč	175,2	178,1	181,1	184,0	187,1

20,00%	20,00%	20,00%	SMM
172,6	171,7	200,3	x

B - Údržba majetku bez výrazného ekonomického efektu

VODOVODY, KANALIZACE A ČOV (ve vlastnictví města)						
Opravy (běžné výdaje)	tis. Kč	300,0	300,0	300,0	300,0	300,0
Rekonstrukce (kapitálové výdaje)	tis. Kč	800,0	800,0	800,0	800,0	800,0
Celkem vodní hospodářství		1 100,0	1 100,0	1 100,0	1 100,0	1 100,0

300,0	250,0	250,0	SMM
800,0	750,0	750,0	SMM
1 100,0	1 000,0	1 000,0	

z.č. 274/2001 Sb., o vodovodech a kanalizacích: vlastník vodovodu nebo kanalizace je povinen zpracovat a realizovat plán financování obnovy vodovodů nebo kanalizací, a to na dobu nejméně 10 kalendářních let (§8, odst. 11).... Správního deliktu se dopustí ten, kdo plán nevypracuje nebo nerealizuje (§33 odst. 1f) ... za tento delikt se uloží pokuta 1 000 000,- Kč (§33 odst. 9e)

Celkem údržba majetku k ekonom. využití	tis. Kč	17 747,7	17 806,8	18 106,9	18 167,8	18 549,7
--	---------	-----------------	-----------------	-----------------	-----------------	-----------------

17 929,0	16 755,9	18 980,7	
-----------------	-----------------	-----------------	--



Prostředky pro městské části, o nichž rozhodují Místní komise

Prostředky pro městské části, o nichž rozhodují Místní komise	2022	2023	2024	2025	2026
Výhled, ZM 275/16 ze 7.12.2020	Výhled	Výhled	Výhled	Výhled	Výhled

2021	2020	2019	Správce
Rozpočet	Rozpočet	Prosinec	

Princip rozdělení daně z nemovitosti mezi místní části						
Velikost podílu na vybrané dani	procento	40,00%	40,00%	40,00%	40,00%	40,00%
struktura podílu - velikost katastr.území	procento	33,00%	33,00%	33,00%	33,00%	33,00%
- počet obyvatel	procento	33,00%	33,00%	33,00%	33,00%	33,00%
- vybraná daň z nemovitosti	procento	34,00%	34,00%	34,00%	34,00%	34,00%

40,00%	40,00%	40,00%	x
33,00%	33,00%	33,00%	EKO
33,00%	33,00%	33,00%	EKO
34,00%	34,00%	34,00%	EKO

Prostředky navržené pro místní komise						
Místní komise Mařatice	tis. Kč	3 798,0	3 798,0	3 798,0	3 798,0	3 798,0
Místní komise Štěpnice (vč.Mojmíru)	tis. Kč	1 376,0	1 376,0	1 376,0	1 376,0	1 376,0
Místní komise Jarošov	tis. Kč	1 193,0	1 193,0	1 193,0	1 193,0	1 193,0
Místní komise Sady	tis. Kč	896,0	896,0	896,0	896,0	896,0
Místní komise Míkovice	tis. Kč	465,0	465,0	465,0	465,0	465,0
Místní komise Věsky	tis. Kč	355,0	355,0	355,0	355,0	355,0
Místní komise Rybárny	tis. Kč	116,0	116,0	116,0	116,0	116,0
Celkem rezerva pro místní komise	tis. Kč	8 199,0	8 199,0	8 199,0	8 199,0	8 199,0

3 798,0	3 798,0	3 784,0	x
1 376,0	1 376,0	1 371,0	x
1 193,0	1 193,0	1 188,0	x
896,0	896,0	893,0	x
465,0	465,0	463,0	x
355,0	355,0	354,0	x
116,0	116,0	116,0	x
8 199,0	8 199,0	8 169,0	x

Místní části bez místních komisí ("volné" zdroje z daně z nemovitostí)						
Místní část UH střed (ostatní)	tis. Kč	3 418,0	3 418,0	3 418,0	3 418,0	3 418,0
Zbývající nerozdělené prostředky	tis. Kč	17 428,6	17 428,6	17 428,6	17 428,6	17 428,6
Celkem rezerva pro místní části	tis. Kč	20 846,6	20 846,6	20 846,6	20 846,6	20 846,6

3 418,0	3 418,0	3 382,0	x
17 428,6	17 428,6	17 327,1	x
20 846,6	20 846,6	20 709,1	x

Místní komise rozhodne o použití finančních prostředků získaných na základě podílů z vybrané daně z nemovitostí, počtu obyvatel a zastavěné části katastrálního území městské části.

Použití navrhne komise radě města, která návrh zařadí do rozpočtu před jeho schválením v zastupitelstvu města.

Podmínky pro rozhodování o použití prostředků:

1. Prostředky budou použity výhradně na opravu, rekonstrukci stávajícího, nebo pořízení nového majetku města
2. Místní komise navrhuje použití pouze pro svou městskou část
3. Není možné navrhovat akci, jejíž realizace by město zavázala k dalším výdajům s realizací akce související
4. Není možné navrhovat akci, která by narušila koordinaci městu ohlášených činností správců sítí
5. Je možné navrhnout převod nepoužitých finančních prostředků do dalších let rozpočtového výhledu z důvodu pozdější realizace finančně náročné akce
6. Návrh na realizaci je vhodné konzultovat s odborem městského úřadu, do jehož správy bude dílo následně převedeno (např. odbor správy majetku města nebo investiční odbor)



Prostředky pro městské části, o nichž rozhodují Místní komi	2022	2023	2024	2025	2026
Výhled, ZM 275/16 ze 7.12.2020	Výhled	Výhled	Výhled	Výhled	Výhled

2021	2020	2019	Správce
Rozpočet	Rozpočet	Prosinec	

Počet obyvatel						
Mařatice	obyvatelé	7 016	7 016	7 016	7 016	7 016
UH střed: Štěpnice	obyvatelé	4 350	4 350	4 350	4 350	4 350
Rybárny	obyvatelé	266	266	266	266	266
ostatní	obyvatelé	8 442	8 442	8 442	8 442	8 442
Jarošov	obyvatelé	2 185	2 185	2 185	2 185	2 185
Sady	obyvatelé	1 358	1 358	1 358	1 358	1 358
Míkovice	obyvatelé	845	845	845	845	845
Vésy	obyvatelé	579	579	579	579	579
Počet obyvatel města celkem	obyvatelé	25 041	25 041	25 041	25 041	25 041

7 016	7 016	7 016	odkaz
4 350	4 350	4 350	odkaz
266	266	266	odkaz
8 442	8 442	8 442	odkaz
2 185	2 185	2 185	odkaz
1 358	1 358	1 358	odkaz
845	845	845	odkaz
579	579	579	odkaz
25 041	25 041	25 041	

Vybraná daň z nemovitostí						
Mařatice	tis. Kč	10 387,5	10 387,5	10 387,5	10 387,5	10 387,5
UH střed: Štěpnice	tis. Kč	3 347,0	3 347,0	3 347,0	3 347,0	3 347,0
Rybárny	tis. Kč	236,0	236,0	236,0	236,0	236,0
ostatní	tis. Kč	8 161,7	8 161,7	8 161,7	8 161,7	8 161,7
Jarošov	tis. Kč	2 685,7	2 685,7	2 685,7	2 685,7	2 685,7
Sady	tis. Kč	2 575,9	2 575,9	2 575,9	2 575,9	2 575,9
Míkovice	tis. Kč	851,9	851,9	851,9	851,9	851,9
Vésy	tis. Kč	799,9	799,9	799,9	799,9	799,9
Celkem	tis. Kč	29 045,6	29 045,6	29 045,6	29 045,6	29 045,6

10 387,5	10 387,5	10 387,5	EKO
3 347,0	3 347,0	3 347,0	EKO
236,0	236,0	236,0	EKO
8 161,7	8 161,7	7 994,2	EKO
2 685,7	2 685,7	2 685,7	EKO
2 575,9	2 575,9	2 575,9	EKO
851,9	851,9	851,9	EKO
799,9	799,9	799,9	EKO
29 045,6	29 045,6	28 878,1	

Velikost katastrálního území	celkem	zastavěno		ostatní	
	m ²	m ²	podíl	m ²	podíl
Mařatice	5 864 750	2 897 118	34,20%	2 967 632	23,21%
UH střed: Štěpnice	563 459	563 459	6,65%		
Rybárny	149 238	95 373	1,13%	53 865	0,42%
ostatní	2 244 326	2 244 326	26,49%		
Jarošov	4 517 686	1 089 455	12,86%	3 428 231	26,81%
Sady	1 787 922	747 249	8,82%	1 040 673	8,14%
Míkovice	3 010 977	485 474	5,73%	2 525 503	19,75%
Vésy	3 118 633	348 973	4,12%	2 769 660	21,66%
Započtená výměra katastr.území obce	21 256 991	8 471 427	100,00%	12 785 564	100,00%

SMM
SMM
SMM
SMM
SMM
SMM
SMM
SMM
SMM
SMM

Školství a mládež

Školství a mládež		2022	2023	2024	2025	2026
Výhled, ZM 275/16 ze 7.12.2020	Jednotka	Výhled	Výhled	Výhled	Výhled	Výhled
Mateřské školy						
Počet dětí v MŠ Svatováclavská, p.o.	osoba	703	703	703	703	703
MŠ Větrná (tj. p.o.ZŠ Větrná)	osoba	164	164	164	164	164
MŠ Jarošov (tj. p.o. ZŠ Jarošov)	osoba	76	76	76	76	76
Počet žáků - MŠ	osoba	943	943	943	943	943
Průměrný podíl přítomných dětí z přihlášených celkem	procento	75,00%	75,00%	75,00%	75,00%	75,00%
Základní školy						
Počet žáků v ZŠ UNESCO	osoba	662	662	662	662	662
ZŠ Za Alejí	osoba	549	549	549	549	549
ZŠ Sportovní	osoba	668	668	668	668	668
ZŠ Větrná	osoba	389	389	389	389	389
ZŠ Mařatice	osoba	183	183	183	183	183
ZŠ Jarošov	osoba	85	85	85	85	85
Celkem žáci ZŠ	osoba	2 536	2 536	2 536	2 536	2 536
<i>info: žáci okolních obcí, dojíždějících do ZŠ v UH</i>	osoba	650	650	650	650	650
Počet dětí navštěvujících školy zřizované městem	osoby	3 479	3 479	3 479	3 479	3 479

jedná se o celkový počet dětí ve škole (vč. dojíždějících) - údaj je využit ke kalkulaci výnosu sdílených daní dle RUD

2021	2020	2019	Správce
Rozpočet	Rozpočet	Prosinec	
703	718	705	KŠS
164	164	164	KŠS
76	74	68	KŠS
943	956	937	x
75,00%	75,00%	75,00%	KŠS
662	659	660	KŠS
549	556	541	KŠS
668	656	674	KŠS
389	380	398	KŠS
183	196	188	KŠS
85	93	97	KŠS
2 536	2 540	2 558	x
650	650	650	KŠS
3 479	3 496	3 495	odkaz

Příspěvky zřízeným příspěvkovým organizacím

Příspěvky zřízeným příspěvkovým organizacím		2022	2023	2024	2025	2026	2021	2020	2019	Správce
Výhled, ZM 275/16 ze 7.12.2020		Výhled	Výhled	Výhled	Výhled	Výhled	Rozpočet	Rozpočet	Prosinec	
Jednotka										
Klub kultury										
Počet zaměstnanců (jen pro info; město na ně přispívá jen částečně)	osoby	26	26	26	26	26	26	26	26	KŠS
A) Mzdy	tis. Kč	9 734,8	10 036,7	10 265,4	10 482,7	10 727,1	9 506,6	9 506,1	9 204,8	EKO
B) Energie: voda	tis. Kč	227,4	231,7	236,3	247,5	254,7	219,7	221,6	213,5	EKO
teplo	tis. Kč	520,6	528,6	531,6	534,6	557,8	520,6	524,3	501,5	EKO
plyn	tis. Kč	55,8	78,6	84,9	91,4	97,9	55,7	68,9	74,6	EKO
el.energie	tis. Kč	720,4	756,1	778,5	796,4	817,2	704,7	673,9	635,8	EKO
C) Opravy: revize	tis. Kč	100,9	101,6	102,3	103,0	103,7	100,2	100,0		EKO
opravy vč. materiálu	tis. Kč	605,2	609,4	613,7	618,0	622,3	601,0	600,0	314,3	EKO
D) Velké jednorázové akce										x
ples města: raut	tis. Kč	106,1	106,8	107,5	108,3	109,1	105,4	105,2	104,5	ÚKS
Ost. (ve výši výtěžku města z věcné loterie)	tis. Kč	42,2	42,9	43,6	44,3	45,0	41,6	40,7	40,0	ÚKS
Slovácké slavnosti vína	tis. Kč	1 434,2	1 457,1	1 480,4	1 504,1	1 528,2	1 412,7	234,0	1 356,7	KŠS
Zpravodaj města	tis. Kč	1 022,9	1 030,1	1 037,3	1 044,6	1 051,9	1 015,8	1 014,2	1 008,6	ÚKS
projekt TSTTT	tis. Kč	74,9	75,4	75,9	76,4	76,9	74,4	74,3	73,8	KŠS
Noc s Metodějem	tis. Kč	253,2	257,3	261,4	265,6	269,8	249,4	243,9	239,5	KŠS
Hradištské vánoce vč. videomappingu	tis. Kč	535,3	539,0	542,8	546,6	550,4		530,8	527,8	KŠS
Expozice věznice UH - průvodci (do doby opravy věznice - asi 2023 n	tis. Kč	44,1					43,2	41,9	40,0	KŠS/SMM
slavn.ukonč.roku města (ze soc.fondu)	tis. Kč									ÚKS (odkaz)
E) Ost. provoz: odpisy majetku	tis. Kč									EKO
pro město: služby pro jednání ZM a RM	tis. Kč	113,9	114,7	115,5	116,3	117,1	113,1	112,9	112,3	ÚKS
společenské akce města a využití MěÚ	tis. Kč	95,4	96,1	96,8	97,5	98,2	94,7	94,5	94,0	ÚKS
kulturní akce města	tis. Kč	224,1	225,7	227,3	228,9	230,5	222,5	222,1	220,9	KŠS
jarmarky (od 9/2020)	tis. Kč	388,2	390,9	393,6	396,4	399,2	385,5	278,8		KŠS
vybavení nemovistostí ve správě	tis. Kč	209,6	211,1	212,6	214,1	215,6	208,1	207,8	206,6	KŠS
Jezuitská - Expozice+ost.pronájmy	tis. Kč	1 115,2	1 123,0	1 130,9	1 138,8	1 146,8	1 107,4	1 105,6	1 099,5	KŠS
využívání sálů školskými organizacemi	tis. Kč	102,4	103,1	103,8	104,5	105,2	101,7	101,5	101,0	KŠS
pronájem: Jezuitská k: Expozice města	tis. Kč	68,0	68,5	69,0	69,5	70,0	67,3	66,8	66,5	odkaz
nádvoří,chodby	tis. Kč	74,9	75,4	75,9	76,4	76,9	74,3	73,9	73,4	odkaz
Galerie J.Uprky	tis. Kč	0,0	0,0	0,0	0,0	0,0	0,0	0,0	205,0	odkaz
příspěvek na činnost spolků (vždy až v průběhu rok	tis. Kč							1 047,7	1 341,5	EKO
ostatní činnost dle zřizovací listiny	tis. Kč	400,2	403,0	405,8	408,6	411,5	897,4	896,0	1 227,3	KŠS
korekce COVID-19 (snížení ost.činn.-ředitel pak rozhodne co konkrétně)	tis. Kč						-500,0	25,0		RM
jednorázové, nahodilé, ...	tis. Kč									
Klub kultury	tis. Kč	18 269,9	18 662,8	18 992,8	19 314,5	19 683,0	17 423,0	18 212,4	19 083,4	

Příspěvky zřízeným příspěvkovým organizacím		2022	2023	2024	2025	2026	2021	2020	2019	Správce
Výhled, ZM 275/16 ze 7.12.2020		Výhled	Výhled	Výhled	Výhled	Výhled	Rozpočet	Rozpočet	Prosinec	
Jednotka										
Městská kina										
Počet zaměstnanců (jen pro info; město na ně přispívá jen částečně)	osoby	14	14	14	14	14	14	14	14	KŠS
A) Mzdy	tis. Kč	2 847,5	2 935,8	3 002,7	3 066,3	3 137,7	2 780,8	2 780,6	2 693,6	EKO
B) Energie: voda	tis. Kč	42,3	43,1	44,0	46,1	47,4	40,9	41,3	39,8	EKO
teplo	tis. Kč	196,5	199,5	200,6	201,7	210,4	196,5	197,9	189,3	EKO
plyn	tis. Kč									EKO
el.energie	tis. Kč	374,0	392,5	404,1	413,4	424,2	365,9	349,9	330,1	EKO
C) Opravy: revize	tis. Kč	68,3	68,8	69,2	69,7	70,2	67,8	67,7		EKO
opravy vč. materiálu	tis. Kč	100,9	101,6	102,3	103,0	103,7	100,2	100,0	156,1	EKO
D) Velké jednorázové akce										x
Seminář UK/UH (britského filmu)	tis. Kč	100,9	101,6	102,3	103,0	103,7	100,2	100,0	237,1	KŠS
Hradišťské kulturní léto	tis. Kč	80,7	81,3	81,8	82,4	83,0	80,1	80,0	119,1	KŠS
Film a škola (Zlatý fond)	tis. Kč	40,3	40,6	40,9	41,2	41,5	40,1	40,0	42,1	KŠS
Malovásek a Bijásek	tis. Kč	0,0	0,0	0,0	0,0	0,0	0,0	0,0	41,6	KŠS
Ostatní (Jeden svět, Art, Bio senior, Baby Bio, koncerty)	tis. Kč	0,0	0,0	0,0	0,0	0,0	0,0	0,0	90,3	KŠS
E) Ost. provoz: odpisy majetku	tis. Kč									EKO
pronájem budovy Hvězdy (kvůli DPH 2012-2020)	tis. Kč							905,8	905,8	odkaz
ostatní činnost dle zřizovací listiny	tis. Kč	1 861,3	1 874,4	1 887,5	1 900,7	1 914,0	2 008,4	2 085,2	1 832,7	KŠS
korekce COVID-19 (snížení ost.činn.-ředitel pak rozhodne co konkrétně)	tis. Kč						-160,0			RM
jednorázové, nahodilé, ...	tis. Kč									
Městská kina	tis. Kč	5 712,7	5 839,1	5 935,4	6 027,5	6 135,9	5 620,8	6 748,4	6 677,5	

Příspěvky zřízeným příspěvkovým organizacím		2022	2023	2024	2025	2026	2021	2020	2019	Správce
Výhled, ZM 275/16 ze 7.12.2020		Výhled	Výhled	Výhled	Výhled	Výhled	Rozpočet	Rozpočet	Prosinec	
Jednotka										
Slovácké divadlo										
Počet zaměstnanců (jen pro info; město na ně přispívá jen částečně)	osoby	67	67	67	67	67	67	67	67	KŠS
A) Mzdy	tis. Kč	19 132,3	19 725,8	20 175,2	20 602,2	21 082,6	19 132,3	19 132,3	18 800,2	EKO
kompenzace dotací (příspěvky státu a kraje)	tis. Kč									EKO
B) Energie: voda	tis. Kč	79,7	81,2	82,8	86,7	89,2	79,7	79,7	76,8	EKO
teplo	tis. Kč									EKO
plyn	tis. Kč	528,0	743,5	803,4	865,1	926,8	528,0	528,0	571,4	EKO
el.energie	tis. Kč	484,6	508,6	523,6	535,6	549,6	484,6	484,6	457,2	EKO
C) Opravy: revize	tis. Kč	217,2	218,7	220,3	221,8	223,3	217,2	217,2		EKO
opravy vč. materiálu	tis. Kč	274,3	276,2	278,2	280,1	282,1	274,3	274,3	519,3	EKO
D) Velké jednorázové akce	tis. Kč									x
E) Ost. provoz: odpisy majetku	tis. Kč									EKO
společenské akce města	tis. Kč	23,2	23,4	23,6	23,8	24,0	23,2	23,2	23,1	ÚKS
vratka půjčky: mikroporty 2014 (2015-2019)	tis. Kč								-179,0	EKO
ICT 2016 (2017-2020)	tis. Kč							-225,0	-225,0	EKO
ostatní činnost dle zřizovací listiny	tis. Kč	5 760,7	5 801,0	5 841,6	5 882,5	5 923,7	6 260,7	6 260,7	6 418,9	KŠS
korekce COVID-19 (snížení ost.činn.-ředitel pak rozhodne co konkrétně)	tis. Kč						-500,0	509,7		RM
jednorázové, nahodilé, ...	tis. Kč									
Slovácké divadlo	tis. Kč	26 500,0	27 378,5	27 948,7	28 497,8	29 101,3	26 500,0	27 284,7	26 462,9	
očekávané transfery státu a kraje (jdoucí přes rozpočet města)	tis. Kč	5 600,0	5 712,0	5 826,0	5 943,0	6 061,0	5 600,0	10 550,0	5 600,0	odkaz

Příspěvky zřízeným příspěvkovým organizacím		2022	2023	2024	2025	2026	2021	2020	2019	Správce
Výhled, ZM 275/16 ze 7.12.2020		Výhled	Výhled	Výhled	Výhled	Výhled	Rozpočet	Rozpočet	Prosinec	
Jednotka										
Knihovna B.B.Buchlovana										
Počet zaměstnanců (jen pro info; město na ně přispívá jen částečně)	osoby	28	28	28	28	28	28	28	28	KŠS
A) Mzdy	tis. Kč	12 876,6	13 276,0	13 578,5	13 865,8	14 189,1	12 574,8	12 574,1	11 675,8	EKO
B) Energie: voda	tis. Kč	26,7	27,2	27,7	29,0	29,8	25,8	26,0	20,8	EKO
teplo	tis. Kč									EKO
plyn	tis. Kč	111,4	156,9	169,5	182,5	195,5	111,2	137,7	149,0	EKO
el.energie	tis. Kč	378,2	397,0	408,7	418,1	429,0	370,0	353,8	333,8	EKO
C) Opravy: revize	tis. Kč	37,8	38,1	38,4	38,6	38,9	37,6	37,5		EKO
opravy vč. materiálu	tis. Kč	23,6	23,8	23,9	24,1	24,3	23,4	23,4	140,2	EKO
D) Velké jednorázové akce	tis. Kč									x
E) Ost. provoz: odpisy majetku	tis. Kč									EKO
ostatní činnost dle zřizovací listiny	tis. Kč	2 613,8	2 632,1	2 650,5	2 669,1	2 687,8	2 895,6	2 891,0	3 390,6	KŠS
korekce COVID-19 (snížení ost.činn.-ředitel pak rozhodne co konkrétně)	tis. Kč						-300,0			RM
jednorázové, nahodilé, ...	tis. Kč									
Knihovna B.B.Buchlovana	tis. Kč	16 068,1	16 551,0	16 897,2	17 227,2	17 594,4	15 738,4	16 043,5	15 710,3	
očekávané transfery státu a kraje (jdoucí přes rozpočet města)	tis. Kč	3 094,3	3 156,0	3 219,0	3 283,0	3 349,0	3 085,0	3 280,0	2 835,0	odkaz
Senior centrum Uherské Hradiště										
Počet zaměstnanců (jen pro info; město na ně přispívá jen částečně)	osoby	13	13	13	13	13	13	13	12	OSS
A) Mzdy	tis. Kč	2 567,6	2 647,2	2 707,6	2 764,9	2 829,3	2 507,4	2 307,3	2 234,7	EKO
B) Energie: voda	tis. Kč	21,6	22,0	22,4	23,5	24,2	20,9	21,1	20,3	EKO
teplo	tis. Kč	59,0	59,9	60,2	60,5	63,1	59,0	59,4	56,8	EKO
plyn	tis. Kč									EKO
el.energie	tis. Kč	41,8	43,9	45,2	46,2	47,4	40,9	39,1	36,9	EKO
C) Opravy: revize	tis. Kč									EKO
opravy vč. materiálu	tis. Kč	82,1	82,7	83,3	83,8	84,4	81,5	81,4	81,0	OSS
D) Velké jednorázové akce	tis. Kč									x
E) Ost. provoz: odpisy majetku	tis. Kč									EKO
ostatní činnost dle zřizovací listiny	tis. Kč	203,4	204,9	206,3	207,7	209,2	202,0	201,7	200,7	OSS
korekce COVID-19 (snížení ost.činn.-ředitel pak rozhodne co konkrétně)	tis. Kč									RM
jednorázové, nahodilé, ...	tis. Kč									
Senior centrum Uherské Hradiště	tis. Kč	2 975,5	3 060,6	3 124,9	3 186,6	3 257,6	2 911,8	2 710,0	2 630,3	
očekávané transfery státu a kraje (jdoucí přes rozpočet města)	tis. Kč	1 613,0	1 645,0	1 678,0	1 712,0	1 746,0	1 567,5	1 797,4	1 703,9	odkaz

Příspěvky zřízeným příspěvkovým organizacím		2022	2023	2024	2025	2026	2021	2020	2019	Správce
Výhled, ZM 275/16 ze 7.12.2020		Výhled	Výhled	Výhled	Výhled	Výhled	Rozpočet	Rozpočet	Prosinec	
Jednotka										
Sportoviště města p.o.										
Počet zaměstnanců (jen pro info; město na ně přispívá jen částečně)	osoby	15	15	15	15	15	15	15	15	KŠS
A) Mzdy	tis. Kč	6 129,6	6 319,7	6 463,7	6 600,5	6 754,4	5 985,9	5 985,6	5 795,8	EKO
B) Energie: voda	tis. Kč	531,3	541,3	552,0	578,1	594,8	513,3	517,8	498,9	EKO
teplo	tis. Kč	415,5	421,9	424,3	426,7	445,2	415,5	418,5	400,3	EKO
plyn	tis. Kč	398,6	561,3	606,5	653,1	699,7	398,0	492,7	533,3	EKO
el.energie	tis. Kč	3 171,3	3 328,6	3 427,1	3 505,9	3 597,4	3 102,4	2 966,7	2 086,2	EKO
sleva (smlouva Město a CTZ do 2025)	tis. Kč	-383,8	-402,8	-414,7	-424,2	-435,3	-375,5	-359,1	-338,8	EKO
C) Opravy: revize	tis. Kč									EKO
opravy vč. materiálu	tis. Kč	1 036,9	1 044,1	1 051,4	1 058,8	1 066,2	1 029,6	1 028,0	1 022,3	EKO
umělá ledová plocha (do 30.11.2027)	tis. Kč	51,2	51,6	52,0	52,3	52,7	50,9	50,8	50,5	EKO
D) Velké jednorázové akce										x
Hokejová škola Ondřeje Pavelce	tis. Kč	0,0	0,0	0,0	0,0	0,0	0,0	0,0	0,3	KŠS
Hokejová škola Luďka Bukače	tis. Kč	0,0	0,0	0,0	0,0	0,0	0,0	0,0	26,4	KŠS
E) Ost. provoz: odpisy majetku	tis. Kč									EKO
správa sportovního areálu Mojmir (od 9/2020)	tis. Kč	201,4	202,8	204,2	205,7	207,1	200,0	62,0		KŠS
ostatní činnost dle zřizovací listiny	tis. Kč	1 201,2	1 209,6	1 218,0	1 226,6	1 235,1	1 442,8	1 440,5	1 405,4	KŠS
korekce COVID-19 (snížení ost.činn.-ředitel pak rozhodne co konkrétně)	tis. Kč						-250,0			RM
jednorázové, nahodilé, ...	tis. Kč									
Sportoviště města p.o.	tis. Kč	12 753,1	13 278,1	13 584,5	13 883,4	14 217,3	12 513,0	12 603,5	11 480,6	
Aquapark UH, p.o.										
Počet zaměstnanců (jen pro info; město na ně přispívá jen částečně)	osoby	41	41	41	41	41	41	41	41	KŠS
A) Mzdy	tis. Kč	2 143,6	2 210,1	2 260,5	2 308,3	2 362,1	2 093,4	2 093,3	1 309,2	EKO
B) Energie: voda	tis. Kč							0,0	24,8	EKO
teplo	tis. Kč							0,0	127,9	EKO
plyn	tis. Kč									EKO
el.energie	tis. Kč							0,0	230,8	EKO
- sleva (smlouva Město a CTZ do 2025)	tis. Kč	-1 663,3	-1 745,8	-1 797,4	-1 838,7	-1 886,7	-1 627,2	-1 556,0	-1 468,0	EKO
C) Opravy: revize	tis. Kč									EKO
opravy vč. materiálu	tis. Kč	0,0	0,0	0,0	0,0	0,0	0,0	0,0	337,1	EKO
D) Velké jednorázové akce	tis. Kč									x
E) Ost. provoz: odpisy majetku	tis. Kč	2 000,0	2 000,0	2 000,0	2 000,0	2 000,0	2 000,0	1 981,0	1 981,0	EKO
ostatní činnost dle zřizovací listiny	tis. Kč						60,0	53,3	53,1	KŠS
korekce COVID-19 (snížení ost.činn.-ředitel pak rozhodne co konkrétně)	tis. Kč						-60,0			RM
jednorázové, nahodilé, ...	tis. Kč									
Aquapark UH, p.o.	tis. Kč	2 480,3	2 464,3	2 463,1	2 469,6	2 475,4	2 466,2	2 571,6	2 595,9	

Příspěvky zřízeným příspěvkovým organizacím		2022	2023	2024	2025	2026	2021	2020	2019	Správce
Výhled, ZM 275/16 ze 7.12.2020	Jednotka	Výhled	Výhled	Výhled	Výhled	Výhled	Rozpočet	Rozpočet	Prosinec	
MŠ Svatováclavská										
Počet zaměstnanců (jen pro info; město na ně přispívá jen částečně)	osoby	103	103	103	103	103	103	103	103	KŠS
A) Mzdy: hlavní činnost	tis. Kč	153,6	158,4	162,0	165,4	169,3	150,0	150,0	100,0	RM
doplňková činnost	tis. Kč	380,0	391,8	400,7	409,2	418,8	371,1	371,1	359,2	EKO
B) Energie: voda	tis. Kč	262,6	267,6	272,9	285,8	294,1	253,7	255,9	246,6	EKO
teplo	tis. Kč	542,2	550,5	553,6	556,7	580,8	542,2	546,1	522,3	EKO
plyn	tis. Kč	201,0	283,0	305,8	329,3	352,8	200,7	248,5	268,9	EKO
el.energie	tis. Kč	164,9	173,1	178,2	182,3	187,1	161,3	154,2	145,5	EKO
C) Opravy: revize	tis. Kč									EKO
opravy vč. materiálu	tis. Kč	721,0	726,0	731,1	736,2	741,4	715,9	864,8	710,9	EKO
D) Velké jednorázové akce	tis. Kč									x
E) Ost. provoz: odpisy majetku	tis. Kč									EKO
na pomůcky, učebnice sešity, hračky do družiny	tis. Kč	220,5	222,0	223,6	225,1	226,7	218,9	218,6	217,4	KŠS
na údržbu rekonstruovaných zahrad	tis. Kč	207,1	208,5	210,0	211,4	212,9	205,6	205,3	204,1	KŠS
na plavání dětí (předškolní)	tis. Kč	100,9	101,6	102,3	103,0	103,7	100,2	100,0	60,0	KŠS
na sportování dětí (předškolní)	tis. Kč	594,1	598,2	602,4	606,6	610,9	589,9	589,0		KŠS
oprava sociál. zařízení MŠ 28. října	tis. Kč							300,0		
ostatní činnost dle zřizovací listiny	tis. Kč	1 733,8	1 745,9	1 758,2	1 770,5	1 782,9	1 721,8	1 719,0	1 747,4	KŠS
korekce COVID-19 (snížení ost.činn.-ředitel pak rozhodne co konkrétně)	tis. Kč									RM
jednorázové, nahodilé, ...	tis. Kč									
MŠ Svatováclavská	tis. Kč	5 281,6	5 426,7	5 500,7	5 581,6	5 681,3	5 231,4	5 722,5	4 582,3	
	Kč	7 513 Kč	7 719 Kč	7 825 Kč	7 940 Kč	8 082 Kč	7 442 Kč	7 970 Kč	6 500 Kč	

Příspěvky zřízeným příspěvkovým organizacím		2022	2023	2024	2025	2026	2021	2020	2019	Správce
Výhled, ZM 275/16 ze 7.12.2020		Výhled	Výhled	Výhled	Výhled	Výhled	Rozpočet	Rozpočet	Prosinec	
Jednotka										
ZŠ UNESCO										
Počet zaměstnanců (jen pro info; město na ně přispívá jen částečně)	osoby	67	67	67	67	67	67	67	67	KŠS
A) Mzdy: hlavní činnost: správa	tis. Kč	153,6	158,4	162,0	165,4	169,3	150,0	150,0	100,0	RM
psycholog	tis. Kč	602,1	620,8	635,0	648,4	663,5	588,0	606,3	125,0	KŠS
doplňková činnost	tis. Kč	338,6	349,1	357,0	364,6	373,1	330,6	330,6	347,6	EKO
B) Energie: voda	tis. Kč	353,0	359,7	366,8	384,1	395,2	341,0	344,0	184,0	EKO
teplo	tis. Kč	1 290,8	1 310,6	1 318,1	1 325,6	1 383,1	1 290,8	1 300,0	538,0	EKO
plyn	tis. Kč	30,3	42,7	46,1	49,6	53,1	30,3	37,5	222,1	EKO
el.energie	tis. Kč	693,2	727,6	749,1	766,3	786,3	678,1	648,4	490,5	EKO
C) Opravy: revize	tis. Kč	0,0	0,0	0,0	0,0	0,0	0,0	0,0	98,0	EKO
opravy vč. materiálu	tis. Kč	534,9	538,6	542,4	546,2	550,0	531,1	530,3	395,5	EKO
D) Velké jednorázové akce	tis. Kč									x
E) Ost. provoz: odpisy majetku	tis. Kč									EKO
archiv města (přísp.na energie)	tis. Kč	42,0	47,1	48,7	50,6	52,7	41,4	43,1	42,4	SMM
na pomůcky, učebnice sešity, hračky do družiny	tis. Kč	179,1	180,4	181,6	182,9	184,2	177,9	177,6	176,6	KŠS
na údržbu rekonstruovaných zahrad	tis. Kč	10,4	10,5	10,5	10,6	10,7	10,3	10,3	10,2	KŠS
na plavání dětí (předškolní)	tis. Kč									KŠS
vratka půjčky: konvektomat jídelny 2019 (2020-2020)	tis. Kč	-100,0					-100,0	-100,0	300,0	EKO
skříňky 2015 (2016-2020)	tis. Kč							-100,0	-100,0	EKO
ostatní činnost dle zřizovací listiny	tis. Kč	1 519,9	1 530,6	1 541,3	1 552,1	1 563,0	1 509,4	1 473,5	2 451,1	KŠS
korekce COVID-19 (snížení ost.činn.-ředitel pak rozhodne co konkrétně)	tis. Kč									RM
jednorázové, nahodilé, ...	tis. Kč									
ZŠ UNESCO	tis. Kč	5 647,9	5 876,0	5 958,6	6 046,3	6 184,1	5 578,9	5 451,6	5 380,9	
	Kč	8 532 Kč	8 876 Kč	9 001 Kč	9 133 Kč	9 342 Kč	8 427 Kč	8 273 Kč	8 153 Kč	
	příspěvek na žáka									

Příspěvky zřízeným příspěvkovým organizacím		2022	2023	2024	2025	2026	2021	2020	2019	Správce
Výhled, ZM 275/16 ze 7.12.2020		Výhled	Výhled	Výhled	Výhled	Výhled	Rozpočet	Rozpočet	Prosinec	
Jednotka										
ZŠ Za Alejí										
Počet zaměstnanců (jen pro info; město na ně přispívá jen částečně)	osoby	55	55	55	55	55	55	55	55	KŠS
A) Mzdy: hlavní činnost: správa	tis. Kč	153,6	158,4	162,0	165,4	169,3	150,0	150,0	100,0	RM
psycholog	tis. Kč	602,1	620,8	635,0	648,4	663,5	588,0	255,1	125,0	KŠS
doplňková činnost	tis. Kč	337,5	348,0	355,9	363,5	371,9	329,6	329,6	333,5	EKO
B) Energie: voda	tis. Kč	351,0	357,6	364,7	381,9	392,9	339,1	342,0	227,3	EKO
teplo	tis. Kč	1 539,0	1 562,6	1 571,5	1 580,4	1 648,9	1 539,0	1 550,0	883,2	EKO
plyn	tis. Kč	11,3	15,9	17,2	18,5	19,8	11,3	14,0	9,2	EKO
el.energie	tis. Kč	908,6	953,7	981,9	1 004,5	1 030,7	888,9	850,0	550,1	EKO
C) Opravy: revize	tis. Kč									EKO
opravy vč. materiálu	tis. Kč	533,3	537,0	540,7	544,5	548,3	529,5	528,7	524,5	EKO
D) Velké jednorázové akce	tis. Kč									x
E) Ost. provoz: odpisy majetku	tis. Kč									EKO
na pomůcky, učebnice sešity, hračky do družiny	tis. Kč	153,2	154,3	155,4	156,4	157,5	152,1	151,9	151,0	KŠS
na údržbu rekonstruovaných zahrad	tis. Kč	10,4	10,5	10,5	10,6	10,7	10,3	10,3	10,2	KŠS
na plavání dětí (předškolní)	tis. Kč									KŠS
vratka půjčky: na vzduchotechniku 2016 (2017-202	tis. Kč							-100,0	-100,0	EKO
ostatní činnost dle zřizovací listiny	tis. Kč	1 598,1	1 609,3	1 620,5	1 631,9	1 643,3	1 587,0	1 673,0	1 724,0	KŠS
korekce COVID-19 (snížení ost.činn.-ředitel pak rozhodne co konkrétně)	tis. Kč									RM
jednorázové, nahodilé, ...	tis. Kč									
ZŠ Za Alejí	tis. Kč	6 198,1	6 328,0	6 415,4	6 506,0	6 656,9	6 124,9	5 754,6	4 538,0	
	Kč	11 290 Kč	11 526 Kč	11 686 Kč	11 851 Kč	12 126 Kč	11 156 Kč	10 350 Kč	8 388 Kč	

Příspěvky zřízeným příspěvkovým organizacím		2022	2023	2024	2025	2026	2021	2020	2019	Správce
Výhled, ZM 275/16 ze 7.12.2020		Výhled	Výhled	Výhled	Výhled	Výhled	Rozpočet	Rozpočet	Prosinec	
Jednotka										
ZŠ Sportovní										
Počet zaměstnanců (jen pro info; město na ně přispívá jen částečně)	osoby	62	62	62	62	62	62	62	62	KŠS
A) Mzdy: hlavní činnost: správa	tis. Kč	153,6	158,4	162,0	165,4	169,3	150,0	150,0	100,0	RM
psycholog	tis. Kč	602,1	620,8	635,0	648,4	663,5	588,0	386,8	125,0	KŠS
doplňková činnost	tis. Kč	51,2	52,8	54,0	55,1	56,4	50,0	50,0		EKO
B) Energie: voda	tis. Kč	185,5	189,0	192,7	201,8	207,6	179,2	180,8	174,2	EKO
teplo	tis. Kč	421,5	428,0	430,4	432,8	451,6	421,5	424,5	406,0	EKO
plyn	tis. Kč	13,6	19,2	20,7	22,3	23,9	13,6	16,8	18,2	EKO
el.energie	tis. Kč	382,0	400,9	412,8	422,3	433,3	373,7	357,4	337,2	EKO
C) Opravy: revize	tis. Kč									EKO
opravy vč. materiálu	tis. Kč	316,8	319,0	321,3	323,5	325,8	314,6	314,1	312,4	EKO
D) Velké jednorázové akce	tis. Kč									x
E) Ost. provoz: odpisy majetku	tis. Kč									EKO
na pomůcky, učebnice sešity, hračky do družiny	tis. Kč	202,9	204,4	205,8	207,2	208,7	201,5	201,2	200,0	KŠS
na plavání dětí (přeškolní)	tis. Kč	456,8	460,0	463,2	466,5	469,7	453,6	452,9	450,0	
ostatní činnost dle zřizovací listiny	tis. Kč	1 754,7	1 767,0	1 779,4	1 791,8	1 804,4	1 742,5	1 948,6	1 936,2	KŠS
korekce COVID-19 (snížení ost.činn.-ředitel pak rozhodne co konkrétně)	tis. Kč									RM
jednorázové, nahodilé, ...	tis. Kč									
ZŠ Sportovní	tis. Kč	4 540,8	4 619,5	4 677,2	4 737,2	4 814,1	4 488,3	4 483,1	4 059,2	
příspěvek na žáka	Kč	6 798 Kč	6 915 Kč	7 002 Kč	7 092 Kč	7 207 Kč	6 719 Kč	6 834 Kč	6 023 Kč	

Příspěvky zřízeným příspěvkovým organizacím		2022	2023	2024	2025	2026	2021	2020	2019	Správce
Výhled, ZM 275/16 ze 7.12.2020	Jednotka	Výhled	Výhled	Výhled	Výhled	Výhled	Rozpočet	Rozpočet	Prosinec	
ZŠ Větrná (vč. MŠ Lomená)										
Počet zaměstnanců (jen pro info; město na ně přispívá jen částečně)	osoby	52	52	52	52	52	52	52	52	KŠS
A) Mzdy: hlavní činnost: správa	tis. Kč	199,7	205,9	210,6	215,0	220,0	195,0	195,0	130,0	RM
psycholog	tis. Kč	602,1	620,8	635,0	648,4	663,5	588,0	588,0	125,0	KŠS
doplňková činnost	tis. Kč	260,3	268,4	274,5	280,3	286,8	254,2	254,2	379,9	EKO
B) Energie: voda	tis. Kč	410,4	418,1	426,4	446,5	459,4	396,5	400,0	233,2	EKO
teplo	tis. Kč	1 266,0	1 285,4	1 292,7	1 300,0	1 356,4	1 266,0	1 275,0	665,1	EKO
plyn	tis. Kč	142,4	200,5	216,7	233,3	249,9	142,2	176,0	135,5	EKO
el.energie	tis. Kč	521,1	546,9	563,1	576,0	591,0	509,8	487,5	402,8	EKO
C) Opravy: revize	tis. Kč									EKO
opravy vč. materiálu	tis. Kč	505,6	509,2	512,7	516,3	519,9	502,1	501,3	458,1	EKO
D) Velké jednorázové akce	tis. Kč									x
E) Ost. provoz: odpisy majetku	tis. Kč									EKO
na pomůcky, učebnice sešity, hračky do družiny	tis. Kč	174,9	176,1	177,4	178,6	179,8	173,7	173,4	172,5	KŠS
na údržbu rekonstruovaných zahrad	tis. Kč	41,5	41,7	42,0	42,3	42,6	41,2	41,1	40,8	KŠS
na plavání dětí (předškolní)	tis. Kč	10,2	10,3	10,3	10,4	10,5	10,1	10,1	10,0	
na sportování dětí (předškolní)	tis. Kč	118,8	119,6	120,5	121,3	122,2	118,0	117,8		KŠS
ostatní činnost dle zřizovací listiny	tis. Kč	1 083,6	1 091,1	1 098,8	1 106,5	1 114,2	1 076,0	1 074,3	1 982,7	KŠS
korekce COVID-19 (snížení ost.činn.-ředitel pak rozhodne co konkrétně)	tis. Kč									RM
jednorázové, nahodilé, ...	tis. Kč							182,0		
ZŠ Větrná (vč. MŠ Lomená)	tis. Kč	5 336,6	5 494,1	5 580,6	5 675,0	5 816,4	5 272,8	5 475,7	4 735,6	
	Kč	9 650 Kč	9 935 Kč	10 092 Kč	10 262 Kč	10 518 Kč	9 535 Kč	10 066 Kč	8 426 Kč	

Příspěvky zřízeným příspěvkovým organizacím		2022	2023	2024	2025	2026	2021	2020	2019	Správce
Výhled, ZM 275/16 ze 7.12.2020		Výhled	Výhled	Výhled	Výhled	Výhled	Rozpočet	Rozpočet	Prosinec	
Jednotka										
ZŠ Mařatice										
Počet zaměstnanců (jen pro info; město na ně přispívá jen částečně)	osoby	28	28	28	28	28	28	28	28	KŠS
A) Mzdy: hlavní činnost: správa	tis. Kč	76,8	79,2	81,0	82,7	84,6	75,0	75,0	50,0	RM
psycholog	tis. Kč	301,1	310,4	317,5	324,2	331,8	294,0	150,6	60,0	KŠS
doplňková činnost	tis. Kč	103,1	106,3	108,7	111,0	113,6	100,7	100,7	89,5	EKO
B) Energie: voda	tis. Kč	116,4	118,6	120,9	126,6	130,3	112,4	113,4	52,2	EKO
teplo	tis. Kč									EKO
plyn	tis. Kč	202,2	284,7	307,6	331,2	354,8	201,9	250,0	166,1	EKO
el.energie	tis. Kč	162,9	171,0	176,1	180,1	184,8	159,4	152,4	25,7	EKO
C) Opravy: revize	tis. Kč									EKO
opravy vč. materiálu	tis. Kč	141,8	142,8	143,8	144,8	145,8	140,8	140,6	135,5	EKO
D) Velké jednorázové akce	tis. Kč									x
E) Ost. provoz: odpisy majetku	tis. Kč									EKO
na pomůcky, učebnice sešity, hračky do družiny	tis. Kč	53,9	54,2	54,6	55,0	55,4	53,5	53,4	53,1	KŠS
na údržbu rekonstruovaných zahrad	tis. Kč	10,4	10,5	10,5	10,6	10,7	10,3	10,3	10,2	KŠS
na plavání dětí	tis. Kč									KŠS
ostatní činnost dle zřizovací listiny	tis. Kč	559,8	563,7	567,6	571,6	575,6	555,9	610,5	803,8	KŠS
korekce COVID-19 (snížení ost.činn.-ředitel pak rozhodne co konkrétně)	tis. Kč									RM
jednorázové, nahodilé, ...	tis. Kč									
ZŠ Mařatice	tis. Kč	1 728,3	1 841,4	1 888,4	1 937,9	1 987,4	1 703,9	1 656,9	1 446,1	
	Kč	9 444 Kč	10 062 Kč	10 319 Kč	10 590 Kč	10 860 Kč	9 311 Kč	8 454 Kč	7 692 Kč	

Příspěvky zřízeným příspěvkovým organizacím		2022	2023	2024	2025	2026	2021	2020	2019	Správce
Výhled, ZM 275/16 ze 7.12.2020	Jednotka	Výhled	Výhled	Výhled	Výhled	Výhled	Rozpočet	Rozpočet	Prosinec	
ZŠ Jarošov (vč. MŠ Jarošov)										
Počet zaměstnanců (jen pro info; město na ně přispívá jen částečně)	osoby	16	16	16	16	16	16	16	16	KŠS
A) Mzdy: hlavní činnost: správa	tis. Kč	84,0	86,6	88,5	90,4	92,5	82,0	82,0	80,0	RM
psycholog	tis. Kč	301,1	310,4	317,5	324,2	331,8	294,0	294,0	60,0	KŠS
doplňková činnost	tis. Kč	81,9	84,5	86,4	88,2	90,3	80,0	80,0	116,4	EKO
B) Energie: voda	tis. Kč	171,0	174,2	177,6	186,0	191,4	165,2	166,6	160,5	EKO
teplo	tis. Kč	258,2	262,2	263,7	265,2	276,7	258,2	260,0	150,4	EKO
plyn	tis. Kč								101,7	EKO
el.energie	tis. Kč	248,0	260,3	268,0	274,2	281,4	242,6	232,0	160,3	EKO
C) Opravy: revize	tis. Kč									EKO
opravy vč. materiálu	tis. Kč	494,2	497,7	501,2	504,7	508,2	490,8	490,0	488,0	EKO
D) Velké jednorázové akce	tis. Kč									x
E) Ost. provoz: odpisy majetku	tis. Kč									EKO
na pomůcky, učebnice sešity, hračky do družiny	tis. Kč	50,7	51,1	51,4	51,8	52,2	50,4	50,3	50,0	KŠS
na údržbu rekonstruovaných zahrad	tis. Kč	41,5	41,7	42,0	42,3	42,6	41,2	41,1	40,8	KŠS
na plavání dětí (předškolní)	tis. Kč	40,6	40,9	41,2	41,5	41,8	40,4	40,3	40,0	KŠS
na sportování dětí (předškolní)	tis. Kč	59,4	59,8	60,2	60,7	61,1	59,0	58,9		KŠS
nájem pozemku od TJ Slavoj	tis. Kč	35,9	36,2	36,4	36,7	36,9	35,7	35,6	35,6	KŠS
ostatní činnost dle zřizovací listiny	tis. Kč	663,1	667,7	672,4	677,1	681,8	658,5	657,4	700,6	KŠS
korekce COVID-19 (snížení ost.činn.-ředitel pak rozhodne co konkrétně)	tis. Kč									RM
jednorázové, nahodilé, ...	tis. Kč									
ZŠ Jarošov (vč. MŠ Jarošov)	tis. Kč	2 529,6	2 573,3	2 606,6	2 643,0	2 688,7	2 497,8	2 488,2	2 184,3	
	Kč	15 712 Kč	15 983 Kč	16 190 Kč	16 416 Kč	16 700 Kč	15 514 Kč	14 899 Kč	13 238 Kč	

Příspěvky zřízeným příspěvkovým organizacím		2022	2023	2024	2025	2026	2021	2020	2019	Správce
Výhled, ZM 275/16 ze 7.12.2020		Výhled	Výhled	Výhled	Výhled	Výhled	Rozpočet	Rozpočet	Prosinec	
Jednotka										
Dům dětí a mládeže										
<i>Počet zaměstnanců (jen pro info; město na ně přispívá jen částečně)</i>	<i>osoby</i>	9	9	9	9	9	9	9	9	KŠS
A) Mzdy	tis. Kč	372,0	383,6	392,3	400,6	410,0	363,3	363,3	351,8	EKO
B) Energie: voda	tis. Kč	29,9	30,5	31,1	32,6	33,5	28,9	29,2	28,1	EKO
teplo	tis. Kč	12,9	13,1	13,2	13,3	13,9	12,9	13,0	12,4	EKO
plyn	tis. Kč	33,0	46,5	50,2	54,1	58,0	33,0	40,8	44,2	EKO
el.energie	tis. Kč	65,7	69,0	71,0	72,6	74,5	64,3	61,5	58,0	EKO
C) Opravy: revize	tis. Kč									EKO
opravy vč. materiálu	tis. Kč	26,4	26,6	26,8	27,0	27,2	26,2	26,2	26,0	EKO
D) Velké jednorázové akce	tis. Kč									x
E) Ost. provoz: odpisy majetku	tis. Kč									EKO
ostatní činnost dle zřizovací listiny	tis. Kč	594,5	598,6	602,8	607,0	611,3	590,3	589,4	586,1	KŠS
korekce COVID-19 (snížení ost.činn.-ředitel pak rozhodne co konkrétně)	tis. Kč									RM
jednorázové, nahodilé, ...	tis. Kč									
Dům dětí a mládeže	tis. Kč	1 134,4	1 167,9	1 187,4	1 207,3	1 228,3	1 119,0	1 123,4	1 106,6	
CELKEM	tis. Kč	117 156,9	120 561,3	122 761,5	124 940,9	127 522,1	115 190,2	118 330,1	112 673,9	x



Dotace z rozpočtu města (mimo zřízené organizace)

Dotace z rozpočtu města (mimo zřízené organizace)		2022	2023	2024	2025	2026
Výhled, ZM 275/16 ze 7.12.2020	Jednotka	Výhled	Výhled	Výhled	Výhled	Výhled

1. Smlouvy o spolupráci (smlouva na dobu ročitou či neurčitou - není nutné každoročně žádat)						
AČFK (2018) - dotace na LFŠ (do 2028)	tis. Kč	3 725,0	3 800,0	3 875,0	3 950,0	4 025,0
Smlouvy o dlouhodobé spolupráci celkem	tis. Kč	3 725,0	3 800,0	3 875,0	3 950,0	4 025,0

2. Přímá podpora (možnost poskytnutí v daném roce, podají-li si žádost)						
Petrklíč, o.p.s. - provoz azylového domu pro matky s dětmi	tis. Kč					od 2021 součást FSPP (tzv. vyrovnávací platby)
Oblastní charita - azylové bydlení Cusanus	tis. Kč					od 2021 součást FSPP (tzv. vyrovnávací platby) ve výši 1/2 plánu 2021 (jiné prostory s nižšími náklady)
Podané ruce - sociálně terapeutická činnost	tis. Kč					od 2021 součást FSPP (tzv. vyrovnávací platby)
Celkem přímá podpora	tis. Kč					

2. Peněžní fondy		6 fondů	6 fondů	6 fondů	6 fondů	6 fondů
Fond sportu	tis. Kč	3 529,0	3 554,0	3 579,0	3 604,0	3 629,0
Fond sociální pomoci a prevence	tis. Kč	2 618,0	2 636,0	2 654,0	2 673,0	2 692,0
Fond kultury a cestovního ruchu	tis. Kč	652,0	657,0	662,0	667,0	672,0
Fond cestovního ruchu	tis. Kč					
Fond mládeže a vzdělávání	tis. Kč	312,0	314,0	316,0	318,0	320,0
Fond obnovy historické architektury	tis. Kč	229,0	231,0	233,0	235,0	237,0
Fond životního prostředí	tis. Kč	114,0	115,0	116,0	117,0	118,0
COVID-19 na pomoc malým podnikatelům	tis. Kč					
Dotační programy celkem (příděl do peněžních fondů)		7 454,0	7 507,0	7 560,0	7 614,0	7 668,0

3. Ostatní						
Individuální žádosti	tis. Kč	16 761,0	16 878,0	16 996,0	17 115,0	17 235,0
Záštity	tis. Kč	207,0	208,0	209,0	210,0	211,0
Věcné dary do 5 tis. Kč/kus (Usnesení RM 436/29 29.3.2004)	tis. Kč	391,0	394,0	397,0	400,0	403,0
Podpora činnosti spolků (na režijní náklady Klubu kultury)	tis. Kč	1 510,0	1 520,0	1 530,0	1 540,0	1 550,0
Celkem ostatní dotace	tis. Kč	18 869,0	19 000,0	19 132,0	19 265,0	19 399,0

CELKEM						
Smlouvy o dlouhodobé spolupráci celkem	tis. Kč	3 725,0	3 800,0	3 875,0	3 950,0	4 025,0
Celkem přímá podpora	tis. Kč					
Dotační programy celkem (příděl do peněžních fondů)	tis. Kč	7 454,0	7 507,0	7 560,0	7 614,0	7 668,0
Celkem ostatní dotace	tis. Kč	18 869,0	19 000,0	19 132,0	19 265,0	19 399,0
Celkové výdaje na dotace, příspěvky a dary	tis. Kč	30 048,0	30 307,0	30 567,0	30 829,0	31 092,0

2021	2020	2019	Správce
Rozpočet	Rozpočet	Prosinec	

3 650,0	3 575,0	3 500,0	KŠS
3 650,0	3 575,0	3 500,0	

	960,0	948,0	OSS
	577,0	569,8	OSS
	304,0	300,0	OSS
	1 841,0	1 817,8	

6 fondů	7 fondů	7 fondů	
3 504,0	3 498,0	9 211,0	KŠS
2 600,0	1 385,0	1 376,0	OSS
647,0	646,0	591,0	KŠS
		8 252,0	KŠS
310,0	310,0	363,4	KŠS
227,0	227,0	226,0	ÚMA
113,0	113,0	112,0	SMM
	1 607,5		EKO
7 401,0	7 786,5	20 131,4	

16 644,0	15 579,0	1 464,0	EKO
206,0	206,0	205,0	ÚKS
388,0	387,0	385,0	EKO
1 501,0	1 500,0	1 500,0	EKO
18 739,0	17 672,0	3 554,0	

3 650,0	3 575,0	3 500,0	
	1 841,0	1 817,8	
7 401,0	7 786,5	20 131,4	
18 739,0	17 672,0	3 554,0	
29 790,0	30 874,5	29 003,2	

Dotace z rozpočtu města (mimo zřízené organizace)		2022	2023	2024	2025	2026	2021	2020	2019	Správce
Výhled, ZM 275/16 ze 7.12.2020	Jednotka	Výhled	Výhled	Výhled	Výhled	Výhled	Rozpočet	Rozpočet	Prosinec	



Peněžní fondy zřízené městem

Peněžní fondy zřízené městem		2022	2023	2024	2025	2026
Výhled, ZM 275/16 ze 7.12.2020	Jednotka	Výhled	Výhled	Výhled	Výhled	Výhled

2021	2020	2019	Správce
Rozpočet	Rozpočet	Prosinec	

A - fondy na poskytování dotací a návratných výpomocí v zájmu města

Fond sportu						
Zůstatek k 1. lednu	tis. Kč	15,3	15,3	15,3	15,3	15,3
Příjmy fondu (Tvorba)	tis. Kč	3 529,0	3 554,0	3 579,0	3 604,0	3 629,0
Výdaje fondu (Čerpání)	tis. Kč	-3 529,0	-3 554,0	-3 579,0	-3 604,0	-3 629,0
Zůstatek fondu k 31. prosinci	tis. Kč	15,3	15,3	15,3	15,3	15,3

15,3	15,3	1,1	x
3 504,0	3 498,0	9 190,5	x
-3 504,0	-3 498,0	-9 176,2	KŠS
15,3	15,3	15,3	

Fond sociální pomoci a prevence						
Zůstatek k 1. lednu	tis. Kč	0,9	0,9	0,9	0,9	0,9
Příjmy fondu (Tvorba)	tis. Kč	2 618,0	2 636,0	2 654,0	2 673,0	2 692,0
Výdaje fondu (Čerpání)	tis. Kč	-2 618,0	-2 636,0	-2 654,0	-2 673,0	-2 692,0
Zůstatek fondu k 31. prosinci	tis. Kč	0,9	0,9	0,9	0,9	0,9

0,9	19,9	2,3	x
2 600,0	1 385,0	1 394,5	x
-2 600,0	-1 404,0	-1 376,9	OSS
0,9	0,9	19,9	

Fond kultury a cestovního ruchu						
Zůstatek k 1. lednu	tis. Kč	98,2	98,2	98,2	98,2	98,2
Příjmy fondu (Tvorba)	tis. Kč	652,0	657,0	662,0	667,0	672,0
Výdaje fondu (Čerpání)	tis. Kč	-652,0	-657,0	-662,0	-667,0	-672,0
Zůstatek fondu k 31. prosinci	tis. Kč	98,2	98,2	98,2	98,2	98,2

98,2	81,6	31,6	x
647,0	662,7	616,8	x
-647,0	-646,0	-566,8	KŠS
98,2	98,2	81,6	

Fond cestovního ruchu						
Zůstatek k 1. lednu	tis. Kč					
Příjmy fondu (Tvorba)	tis. Kč					
Výdaje fondu (Čerpání)	tis. Kč					
Zůstatek fondu k 31. prosinci	tis. Kč					

	16,7	1,8	x
	0,0	8 269,5	x
	-16,7	-8 254,7	KŠS
	0,0	16,7	

Fond mládeže a vzdělávání						
Zůstatek k 1. lednu	tis. Kč	57,5	57,5	57,5	57,5	57,5
Příjmy fondu (Tvorba)	tis. Kč	312,0	314,0	316,0	318,0	320,0
Výdaje fondu (Čerpání)	tis. Kč	-312,0	-314,0	-316,0	-318,0	-320,0
Zůstatek fondu k 31. prosinci	tis. Kč	57,5	57,5	57,5	57,5	57,5

57,5	57,5	45,1	x
310,0	310,0	328,8	x
-310,0	-310,0	-316,4	KŠS
57,5	57,5	57,5	

Fond obnovy historické architektury						
Zůstatek k 1. lednu	tis. Kč	287,7	287,7	287,7	287,7	287,7
Příjmy fondu (Tvorba)	tis. Kč	229,0	231,0	233,0	235,0	237,0
Výdaje fondu (Čerpání)	tis. Kč	-229,0	-231,0	-233,0	-235,0	-237,0
Zůstatek fondu k 31. prosinci	tis. Kč	287,7	287,7	287,7	287,7	287,7

287,7	287,7	353,2	x
227,0	227,0	228,6	x
-227,0	-227,0	-294,0	ÚMA
287,7	287,7	287,7	

Peněžní fondy zřízené městem		2022	2023	2024	2025	2026
Výhled, ZM 275/16 ze 7.12.2020		Výhled	Výhled	Výhled	Výhled	Výhled
	Jednotka					

Fond životního prostředí						
Zůstatek k 1. lednu	tis. Kč	1,4	1,4	1,4	1,4	1,4
Příjmy fondu (Tvorbba)	tis. Kč	114,0	115,0	116,0	117,0	118,0
Výdaje fondu (Čerpání)	tis. Kč	-114,0	-115,0	-116,0	-117,0	-118,0
Zůstatek fondu k 31. prosinci	tis. Kč	1,4	1,4	1,4	1,4	1,4

Fond rozvoje bydlení						
Zůstatek k 1. lednu	tis. Kč	9 752,2	9 752,2	9 752,2	9 752,2	9 752,2
Tvorba fondu - splátky úvěrů: jistina	tis. Kč	8 155,1	7 547,0	6 844,8	6 900,4	7 197,6
úroky (vč. bankovních)	tis. Kč	283,9	321,7	349,5	368,3	380,8
Výdaje fondu (Čerpání)	tis. Kč	-8 439,0	-7 868,7	-7 194,3	-7 268,7	-7 578,4
Převod prostředků do programu COVID-19 (ZM 18.5.2020)	tis. Kč					
Zůstatek fondu k 31. prosinci	tis. Kč	9 752,2	9 752,2	9 752,2	9 752,2	9 752,2
nesplacený zůstatek jistin dříve poskytnutých úvěrů	tis. Kč	26 265,2	25 280,9	24 463,9	24 295,8	24 613,9

2021	2020	2019	Správce
Rozpočet	Rozpočet	Prosinec	

1,4	1,4	0,9	x
113,0	113,0	115,1	x
-113,0	-113,0	-114,7	SMM
1,4	1,4	1,4	

9 752,2	11 359,6	8 636,3	x
8 136,0	8 166,3	8 325,5	EKO
233,9	178,4	206,8	EKO
-8 369,9	-8 344,7	-5 809,1	EKO
	-1 607,5		
9 752,2	9 752,2	11 359,6	
27 297,6	28 002,7	31 812,6	odkaz

B - ostatní fondy a programy města

Sociální fond (rozklad uveden v samostatné příloze)						
Zůstatek k 1. lednu	tis. Kč	1 041,6	425,3	-76,7	-811,9	-1 523,9
Příjmy fondu (Tvorbba)	tis. Kč	3 658,0	3 768,8	3 852,4	3 931,9	4 021,1
Výdaje fondu (Čerpání)	tis. Kč	-4 274,3	-4 270,8	-4 587,6	-4 643,9	-4 646,4
Zůstatek fondu k 31. prosinci	tis. Kč	425,3	-76,7	-811,9	-1 523,9	-2 149,2

1 645,7	1 237,5	1 074,2	x
3 663,0	3 741,6	3 271,9	EKO
-4 267,1	-3 333,4	-3 108,5	EKO
1 041,6	1 645,7	1 237,5	

COVID-19 na pomoc malým podnikatelům						
Zůstatek k 1. lednu	tis. Kč					
Příjmy fondu (Tvorbba)	tis. Kč					
Výdaje fondu (Čerpání)	tis. Kč					
Zůstatek fondu k 31. prosinci	tis. Kč	0,0	0,0	0,0	0,0	0,0

	0,0		x
	1 607,5		EKO
	-1 607,5		EKO
0,0	0,0		

Peněžní fondy zřízené městem		2022	2023	2024	2025	2026
Výhled, ZM 275/16 ze 7.12.2020	Jednotka	Výhled	Výhled	Výhled	Výhled	Výhled

2021	2020	2019	Správce
Rozpočet	Rozpočet	Prosinec	

C - OBROTÝ A ZŮSTATKY PENĚŽNÍCH FONDŮ MĚSTA CELKEM

Peněžní fondy celkem						
Zůstatek k 1. lednu	tis. Kč	11 254,9	10 638,6	10 136,6	9 401,4	8 689,4
Příjmy fondu (Tvorba)	tis. Kč	19 551,0	19 144,5	18 606,7	18 814,6	19 267,5
Výdaje fondu (Čerpání)	tis. Kč	-20 167,3	-19 646,5	-19 341,9	-19 526,6	-19 892,8
Zůstatek fondů k 31. prosinci - obraty	tis. Kč	10 638,6	10 136,6	9 401,4	8 689,4	8 064,1

11 859,0	13 077,2	10 146,6	x
19 433,9	19 889,4	31 948,0	x
-20 038,0	-21 107,7	-29 017,4	x
11 254,9	11 859,0	13 077,2	x

Zůstatky zřízených peněžních fondů a programů						
Fond sportu	tis. Kč	15,3	15,3	15,3	15,3	15,3
Fond sociální pomoci a prevence	tis. Kč	0,9	0,9	0,9	0,9	0,9
Fond kultury a cestovního ruchu	tis. Kč	98,2	98,2	98,2	98,2	98,2
Fond mládeže a vzdělávání	tis. Kč	57,5	57,5	57,5	57,5	57,5
Fond obnovy historické architektury	tis. Kč	287,7	287,7	287,7	287,7	287,7
Fond životního prostředí	tis. Kč	1,4	1,4	1,4	1,4	1,4
Fond rozvoje bydlení	tis. Kč	9 752,2	9 752,2	9 752,2	9 752,2	9 752,2
Fond cestovního ruchu	tis. Kč	0,0	0,0	0,0	0,0	0,0
Sociální fond	tis. Kč	425,3	-76,7	-811,9	-1 523,9	-2 149,2
COVID-19 na pomoc malým podnikatelům	tis. Kč	0,0	0,0	0,0	0,0	0,0
Zůstatek fondů k 31. prosinci	tis. Kč	10 638,6	10 136,6	9 401,4	8 689,4	8 064,1

			Správce
15,3	15,3	15,3	odkaz
0,9	0,9	19,9	odkaz
98,2	98,2	81,6	odkaz
57,5	57,5	57,5	odkaz
287,7	287,7	287,7	odkaz
1,4	1,4	1,4	odkaz
9 752,2	9 752,2	11 359,6	odkaz
0,0	0,0	16,7	odkaz
1 041,6	1 645,7	1 237,5	odkaz
0,0	0,0		odkaz
11 254,9	11 859,0	13 077,2	x



Sociální fond

Sociální fond		2022	2023	2024	2025	2026
Výhled, ZM 275/16 ze 7.12.2020	Jednotka	Výhled	Výhled	Výhled	Výhled	Výhled
A - Tvorba sociálního fondu						
Základna - Odměny uvolněných členů zastupitelstva	tis. Kč	3 414,0	3 438,0	3 462,0	3 487,0	3 511,0
- Platy zaměstnanců - Městská policie	tis. Kč	15 292,1	15 766,2	16 125,5	16 466,8	16 850,9
- Ostatní (MěÚ)	tis. Kč	103 228,0	106 424,0	108 826,0	111 108,0	113 676,0
Procento odvodu do sociálního fondu ze základny	procento	3,00%	3,00%	3,00%	3,00%	3,00%
Zapojení zůstatku hotovosti z minulého roku	tis. Kč					
Tvorba sociálního fondu celkem	tis. Kč	3 658,0	3 768,8	3 852,4	3 931,9	4 021,1
B - Použití sociálního fondu						
Stravenky	tis. Kč	1 046,4	1 035,5	1 046,4	1 041,0	1 035,5
Penzijní přípojištění	tis. Kč	2 058,0	2 058,0	2 058,0	2 058,0	2 058,0
Osobní konta zaměstnanců	tis. Kč	648,0	648,0	648,0	648,0	648,0
Ostatní výdaje (kulturní a sportovní akce, jubilea, ...)	tis. Kč	374,9	382,3	390,0	397,7	405,7
Čerpání sociálního fondu celkem	tis. Kč	4 127,3	4 123,8	4 142,4	4 144,7	4 147,2
Zůstatek peněžního fondu k 1. lednu	tis. Kč	1 188,6	719,3	364,3	74,3	-138,5
Výsledek hospodaření	tis. Kč	-469,3	-355,0	-290,0	-212,8	-126,1
Zůstatek peněžního fondu k 31.12.		719,3	364,3	74,3	-138,5	-264,6
Doporučený min.přebytek (na nedočerpání mezd)	4,00%	146,3	150,8	154,1	157,3	160,8
B1 - Stravenky						
Na stravenku není nárok při dovolené, úhradě stravného při pracovním jednání či pracovní době kratší jak 4 hodiny						
Podíl zaměstnavatele na úhradě - zaměstnanec	Kč/zam./den procento pozn.: max. limit dle z.č.586/1992 Sb., o dani z příjmů	55,00 Kč 55,00% 70,70 Kč	55,00 Kč 55,00% 73,50 Kč	55,00 Kč 55,00% 74,90 Kč	55,00 Kč 55,00% 76,30 Kč	55,00 Kč 55,00% 77,70 Kč
Podíl sociálního fondu na úhradě - zaměstnanec	Kč/zam./den procento	20,00 Kč 20,00%	20,00 Kč 20,00%	20,00 Kč 20,00%	20,00 Kč 20,00%	20,00 Kč 20,00%
Podíl soc.fondu na úhradě - uvolněný člen ZM	Kč/zam./den procento	75,00 Kč 75,00%	75,00 Kč 75,00%	75,00 Kč 75,00%	75,00 Kč 75,00%	75,00 Kč 75,00%
Podíl zaměstnance a uvolněného člena ZM na úhradě	Kč/zam./den procento	25,00 Kč 25,00%	25,00 Kč 25,00%	25,00 Kč 25,00%	25,00 Kč 25,00%	25,00 Kč 25,00%
Hodnota stravenky	Kč/zam./den	100,00 Kč	100,00 Kč	100,00 Kč	100,00 Kč	100,00 Kč
počet osob s nárokem na stravenku	osoby	265	265	265	265	265
počet pracovních dnů	dny	252	250	252	251	250
počet dnů dovolené	dny	-25	-25	-25	-25	-25
služební cesty, nemoc, neplacené volno,...	dny	-35	-35	-35	-35	-35
počet vydaných stravenek na osobu	dny	192	190	192	191	190
Celkové výdaje sociálního fondu na stravenky	tis. Kč	1 046,4	1 035,5	1 046,4	1 041,0	1 035,5
podíl z tvorby sociálního fondu	procento	28,6%	27,5%	27,2%	26,5%	25,8%
pozn.: celkové výdaje zaměstnavatele na stravné	tis. Kč	2 798,4	2 769,3	2 798,4	2 783,8	2 769,3

2021	2020	2019	Správce
Rozpočet	Rozpočet	Prosinec	
3 391,0	3 391,0	3 082,0	odkaz
15 581,5	15 917,0	14 280,1	odkaz
103 128,7	105 411,8	91 205,2	odkaz
3,00%	3,00%	3,00%	EKO
		14,8	EKO
3 663,0	3 741,6	3 271,9	
1 046,4	1 041,0	899,0	odkaz
2 058,0	1 470,0	1 412,0	odkaz
648,0	486,0	484,2	odkaz
367,7	336,4	318,4	odkaz
4 120,1	3 333,4	3 113,6	
1 645,7	1 237,5	1 074,2	EKO
-457,1	408,2	158,3	x
1 188,6	1 645,7	1 237,5	x
146,5	149,7	130,9	
55,00 Kč 55,00% 69,30 Kč	55,00 Kč 55,00% 63,00 Kč	49,50 Kč 55,00% 60,20 Kč	tajemník
20,00 Kč 20,00%	20,00 Kč 20,00%	18,50 Kč 20,56%	tajemník a odborová organizace
75,00 Kč 75,00%	75,00 Kč 75,00%	68,00 Kč 75,56%	
25,00 Kč 25,00%	25,00 Kč 25,00%	22,00 Kč 24,44%	odkaz
100,00 Kč	100,00 Kč	90,00 Kč	x
265	265	264	x
252	251	251	odkaz
-25	-25	-25	EKO
-35	-35	-35	EKO
192	191	191	x
1 046,4	1 041,0	958,8	x
28,6%	27,8%	29,3%	x
2 798,4	2 783,8	2 496,0	x

Sociální fond		2022	2023	2024	2025	2026
Výhled, ZM 275/16 ze 7.12.2020	Jednotka	Výhled	Výhled	Výhled	Výhled	Výhled

B2 - Penzijní připojištění (příspěvek)						
Počet zaměstnanců celkem (MP+MěÚ)	osoby	277	277	277	277	277
Odpočet osob s výrazně zkrácenou prac.dobou (úklid)	osoby	-12	-12	-12	-12	-12
Odpočet osob ve zkušební lhůtě	osoby	-2	-2	-2	-2	-2
Odpočet osob bez uzavřené sml.o Penz.pojištění	osoby	-30	-30	-30	-30	-30
Osoby na rodič.dovolené s uzavřenou smlouvou o Penz.připojištění	osoby	12	12	12	12	12
Průměrný počet osob bez zájmu o příspěvek města	osoby	0	0	0	0	0
Počet osob s nárokem na připojištění	osoby	245	245	245	245	245
Příspěvek města na jednoho zaměstnance	Kč/zam./měs.	700,00 Kč	700,00 Kč	700,00 Kč	700,00 Kč	700,00 Kč
Celkové výdaje sociálního fondu na penzijní připojištění	tis. Kč	2 058,0	2 058,0	2 058,0	2 058,0	2 058,0
<i>podíl z tvorby sociálního fondu</i>	<i>procento</i>	<i>56,3%</i>	<i>54,6%</i>	<i>53,4%</i>	<i>52,3%</i>	<i>51,2%</i>

2021	2020	2019	Správce
Rozpočet	Rozpočet	Prosinec	
277	277	276	odkaz
-12	-12	-12	EKO
-2	-2	-2	EKO
-30	-30	-30	EKO
12	12	12	EKO
0	0	0	EKO
245	245	244	x
700,00 Kč	500,00 Kč	500,00 Kč	taj.+odb.org.
2 058,0	1 470,0	1 464,0	x
56,2%	39,3%	44,7%	x

B3 - Osobní konta zaměstnanců (poukázky)						
Čerpání bude prováděno formou poskytování poukázek Ticket Multi, umožňujících využití v oblasti, kultury, sportu, tělovýchovy apod.						
Podíl na zaměstnance - běžná prac.doba	Kč/zam./rok	2 400 Kč	2 400 Kč	2 400 Kč	2 400 Kč	2 400 Kč
- prac. doba <4 hod./den	Kč/zam./rok	1 200 Kč	1 200 Kč	1 200 Kč	1 200 Kč	1 200 Kč
Celkové prostředky na osobní konta	tis. Kč	648,0	648,0	648,0	648,0	648,0
<i>podíl z tvorby sociálního fondu</i>	<i>procento</i>	<i>17,7%</i>	<i>17,2%</i>	<i>16,8%</i>	<i>16,5%</i>	<i>16,1%</i>

2 400 Kč	1 800 Kč	1 800 Kč	
1 200 Kč	900 Kč	900 Kč	
648,0	486,0	484,2	
17,7%	13,0%	14,8%	x

B4 - Ostatní výdaje sociálního fondu						
Sportovní den - pohoštění	tis. Kč	26,0	26,5	27,0	27,5	28,1
- služby	tis. Kč	10,4	10,6	10,8	11,0	11,2
Kulturní a sportovní akce - MBL	tis. Kč	13,5	13,8	14,1	14,4	14,7
-	tis. Kč	0,0	0,0	0,0	0,0	0,0
Zájezdy	tis. Kč	25,5	26,0	26,5	27,0	27,5
Slavnostní ukončení a zahájení roku apod.	tis. Kč	106,1	108,2	110,4	112,6	114,9
Životní jubilea (50 a 60 let věku)	tis. Kč	139,8	142,6	145,5	148,4	151,4
Pomoc v krizových situacích	tis. Kč	22,3	22,7	23,2	23,7	24,2
Nákup knih, učebních pomůcek apod.	tis. Kč	1,0	1,0	1,0	1,0	1,0
Nájemné nebytových prostor	tis. Kč	1,5	1,5	1,5	1,5	1,5
Pohoštění	tis. Kč	6,2	6,3	6,4	6,5	6,6
Věcné dary	tis. Kč	22,6	23,1	23,6	24,1	24,6
Celkem ostatní výdaje		374,9	382,3	390,0	397,7	405,7

25,5	25,0	5,8	tajemník + odborová organizace
10,2	10,0	20,6	
13,2	13,0	12,6	
0,0	0,0	0,0	
25,0			
104,0	102,1	98,9	
137,1	134,5	130,3	
21,9	21,5	20,8	
1,0	1,0	1,0	
1,5	1,5	1,5	
6,1	6,0	5,8	
22,2	21,8	21,1	
367,7	336,4	318,4	

B - Použití sociálního fondu dle rozpočtové skladby						
pol. 5136 - knihy, učební pomůcky, ...	tis. Kč	1,0	1,0	1,0	1,0	1,0
pol. 5164 - nájemné	tis. Kč	1,5	1,5	1,5	1,5	1,5
pol. 5169 - nákup služeb (vč. příspěvku zřiz. organizaci na zjištění	tis. Kč	1 201,9	1 194,1	1 208,2	1 206,0	1 203,8
pol. 5175 - pohoštění	tis. Kč	32,2	32,8	33,4	34,0	34,7
pol. 5194 - věcné dary	tis. Kč	22,6	23,1	23,6	24,1	24,6
pol. 5499 - transfery obyvatelstvu	tis. Kč	2 868,1	2 871,3	2 874,7	2 878,1	2 881,6
Celkem výdaje sociálního fondu		4 127,3	4 123,8	4 142,4	4 144,7	4 147,2

1,0	1,0	1,0	odkaz
1,5	1,5	1,5	
1 198,8	1 166,1	1 090,9	
31,6	31,0	11,6	
22,2	21,8	21,1	
2 865,0	2 112,0	2 099,3	
4 120,1	3 333,4	3 225,4	

Půjčky poskytnuté z rozpočtu města (mimo peněžní fondy)

Půjčky poskytnuté z rozpočtu města (mimo peněžní fondy)		2022	2023	2024	2025	2026	2021	2020	2019	Správce
Výhled, ZM 275/16 ze 7.12.2020		Výhled	Výhled	Výhled	Výhled	Výhled	Rozpočet	Rozpočet	Prosinec	
	Jednotka									
1. Stávající poskytnuté úvěry z rozpočtu (mimo FRB)										
- splátky jistin	tis. Kč									EKO
- splátky úroků	tis. Kč									EKO
2. Nově poskytované úvěry soukromým subjektům budou:										
- poskytnutí úvěry (2021 až 2026)	tis. Kč									EKO
- splátky jistin (2021 až 2026)	tis. Kč									EKO
- splátky úroků (2021 až 2026)	tis. Kč									EKO
Celkem	tis. Kč	0,0	0,0	0,0	0,0	0,0	0,0	0,0	0,0	

Pozn.1

§38, z.č. 128/2000 Sb., o obcích, (3) Obec nesmí ručit za závazky fyzických osob a právnických osob vyjma

- a) závazků vyplývajících ze smlouvy o úvěru, jsou-li peněžní prostředky určeny pro investici uskutečňovanou s finanční podporou ze státního rozpočtu, státních fondů nebo národního fondu,
- b) závazků vyplývajících ze smlouvy o úvěru, jsou-li peněžní prostředky určeny pro investici do obcí vlastněných nemovitostí,
- c) těch, jejichž zřizovatelem je obec, kraj nebo stát,
- d) těch, v nichž míra účasti jí samé nebo spolu s jinou obcí nebo obcemi, krajem nebo kraji nebo státem přesahuje 50 %,
- e) bytových družstev,
- f) honebních společenstev.

Pozn. 2

poskytování jiných úvěrů než FRB (Fond rozvoje bydlení) je již velmi málo pravděpodobné, neboť od roku 2017 je nutné se řídit legislativou EU. A dle § 5 odst. 2 zákona č. 257/2016 Sb., spotřebitelské úvěry, mohou být poskytnuty úvěry, na něž není nutné mít bankovní licenci, pouze na bydlení, a to omezenému okruhu osob ve veřejném zájmu na základě jiného právního předpisu bezúročně nebo se zápůjční úrokovou sazbou nižší, než je na trhu obvyklé, nebo za podmínek, které jsou celkově výhodnější než podmínky na trhu obvyklé, pokud není zápůjční úroková sazba vyšší, než je na trhu obvyklé.



Propagace, reprezentace a společenské záležitosti města

Propagace, reprezentace a společenské záležitosti města		2022	2023	2024	2025	2026	2021	2020	2019	Správce
Výhled, ZM 275/16 ze 7.12.2020		Výhled	Výhled	Výhled	Výhled	Výhled	Rozpočet	Rozpočet	Prosinec	
Jednotka										
Společenské akce a vnější vztahy										
Peněžní dar: narození občánka města - první v daném roce	Kč/osoba	15 000 Kč	15 000 Kč	15 000 Kč	15 000 Kč	15 000 Kč	15 000 Kč	15 000 Kč	10 000 Kč	ÚKS
- ostatní	Kč/osoba	5 000 Kč	5 000 Kč	5 000 Kč	5 000 Kč	5 000 Kč	5 000 Kč	5 000 Kč	1 000 Kč	ÚKS
prvníáčci v ZŠ zřízené městem (tj. i "neobčani" UH)	Kč/osoba	500 Kč	500 Kč	1 000 Kč	1 000 Kč	1 000 Kč	500 Kč	500 Kč	500 Kč	ÚKS
Společenské záležitosti - narození občánků města (viz výše)	tis. Kč	1 238,0	1 238,0	1 238,0	1 238,0	1 238,0	1 238,0	1 238,0	255,0	odkaz
- prvníáčci (viz výše)	tis. Kč	161,0	161,0	322,0	322,0	322,0	161,0	161,0	161,0	odkaz
- ost.přijetí (hosté, jubilea, důchodci,...)	tis. Kč	379,8	382,5	385,2	387,9	390,6	377,2	376,5	300,0	ÚKS
- pohoštění (všechny akce města)	tis. Kč	546,9	550,7	554,6	558,5	562,4	543,1	382,4	449,0	ÚKS
- pozn.: zástíty a věcné dary jsou součástí "Dotací"										EKO
Partnerská města - cestovné	tis. Kč	125,6	126,5	127,4	128,3	129,2	124,7	124,5	122,9	ÚKS
- ostatní služby	tis. Kč	378,2	380,8	383,5	386,2	388,9	375,6	374,9	370,2	ÚKS
Cena Vladimíra Boučka	tis. Kč	76,0	76,5	77,0	77,5	78,0	75,5	75,4	74,4	ÚKS
Slavnostní otevření dokončených investic města	tis. Kč	105,6	106,3	107,0	107,7	108,5	104,9	104,7	103,4	ÚKS
Společenské akce a vnější vztahy		3 011,1	3 022,3	3 194,7	3 206,1	3 217,6	3 000,0	2 837,4	1 835,9	
Propagace a prezentace										
Prezentace - služby a materiál	tis. Kč									ÚMA
- pohoštění	tis. Kč									ÚMA
Den otevřených dveří památek - věcné dary	tis. Kč	30,2	30,4	30,6	30,8	31,0	30,0	17,9	17,7	ÚMA
Veletrhy - registr.,nájem,výstavba,panely, tiskoviny	tis. Kč	106,0	106,7	107,4	108,2	109,0	105,3	105,1	103,8	KŠS
- pohoštění	tis. Kč	10,9	11,0	11,1	11,2	11,3	10,8	25,0	5,3	KŠS
Jarmarky (od 9/2000 přes KK) - provozní náklady	tis. Kč							1 400,0	889,0	KŠS
- mandátní odměna	tis. Kč							375,0	363,6	KŠS
- tržby (tj. snížení nákladů)	tis. Kč							-1 400,0	-922,5	KŠS
Kronika města	tis. Kč	63,2	63,6	64,0	64,4	64,9	62,8	62,7	61,9	KŠS
Výročí, slavnostní otevření apod. (založení města, kino Hvězda, ...)	tis. Kč									KŠS
Propagace a prezentace		210,3	211,7	213,1	214,6	216,2	208,9	585,7	518,8	
Podpora cestovního ruchu, zajišťovaná přímo městem (MěÚ)										
Propagační materiál	tis. Kč	588,0	592,1	596,2	600,4	604,6	583,9	592,8	585,3	KŠS
Služby na podporu cestovního ruchu (prezentace, rozhledna, WC přístaviš)	tis. Kč	212,4	213,9	215,4	216,9	218,4	210,9	220,5	217,7	KŠS
Podpora cestovního ruchu, zajišťovaná přímo městem (MěÚ)		800,4	806,0	811,6	817,3	823,0	794,8	813,3	803,0	

Propagace, reprezentace a společenské záležitosti města		2022	2023	2024	2025	2026	2021	2020	2019	Správce
Výhled, ZM 275/16 ze 7.12.2020	Jednotka	Výhled	Výhled	Výhled	Výhled	Výhled	Rozpočet	Rozpočet	Prosinec	
Kulturní akce pořádané přímo městem (MěÚ)										
osvobození města	tis. Kč	10,1	10,2	10,3	10,4	10,5	10,0	10,0	5,0	KŠS
Den dětí	tis. Kč	102,2	102,9	103,6	104,3	105,0	101,5	101,3	100,0	KŠS
setkání na Javořině	tis. Kč	20,4	20,5	20,6	20,7	20,8	20,3	20,3	20,0	KŠS
založení města	tis. Kč									KŠS
vznik republiky	tis. Kč	10,1	10,2	10,3	10,4	10,5	10,0	10,0	5,0	KŠS
Mikulášský rej	tis. Kč	76,6	77,1	77,6	78,1	78,6	76,1	76,0	75,0	KŠS
Ježíškova dílna	tis. Kč	56,8	57,2	57,6	58,0	58,4	56,4	56,3	55,6	KŠS
Těšíme se na Vánoce	tis. Kč	15,3	15,4	15,5	15,6	15,7	15,2	15,2	15,0	KŠS
Info kiosky Jezuitská kolej	tis. Kč	102,2	102,9	103,6	104,3	105,0	101,5	101,3	100,0	KŠS
projekt Kreativní města UNESCO	tis. Kč									KŠS
ostatní (piáno, 17.litopad, ...)	tis. Kč	40,5	40,8	41,1	41,4	41,7	40,2	40,1	38,9	KŠS
Kulturní akce pořádané přímo městem (MěÚ)		434,2	437,2	440,2	443,2	446,2	431,2	430,5	414,5	
Sportovní akce pořádané přímo městem (MěÚ)										
A) nákup služeb pro konkrétní akce:										
Sportovní hry ZŠ a MŠ(do 2010 Uherskohradištské sportovní dny)	tis. Kč	32,3	32,5	32,7	32,9	33,1	32,1	32,0	31,6	KŠS
Atletický čtyřboj žactva "O pohár starosty"	tis. Kč	29,6	29,8	30,0	30,2	30,4	29,4	29,3	28,9	KŠS
B) doprovodné náklady k uvedeným akcím (bez rozlišení)										
drobný hm.dlouhodobý majetek	tis. Kč	16,0	16,1	16,2	16,3	16,4	15,9	15,9	15,7	KŠS
nákup materiálu j.n.	tis. Kč	11,7	11,8	11,9	12,0	12,1	11,6	11,6	11,5	KŠS
pohoštění	tis. Kč	3,7	3,7	3,7	3,7	3,7	3,7	3,7	3,7	KŠS
věcné dary	tis. Kč	16,8	16,9	17,0	17,1	17,2	16,7	16,7	16,5	KŠS
Sportovní akce pořádané přímo městem (MěÚ)		110,1	110,8	111,5	112,2	112,9	109,4	109,2	107,9	
Rekapitulace										
Společenské akce a vnější vztahy		3 011,1	3 022,3	3 194,7	3 206,1	3 217,6	3 000,0	2 837,4	1 835,9	
Propagace a prezentace		210,3	211,7	213,1	214,6	216,2	208,9	585,7	518,8	
Kulturní akce pořádané přímo městem (MěÚ)		434,2	437,2	440,2	443,2	446,2	431,2	430,5	414,5	
Podpora cestovního ruchu, zajišťovaná přímo městem (MěÚ)		800,4	806,0	811,6	817,3	823,0	794,8	813,3	803,0	
Sportovní akce pořádané přímo městem (MěÚ)		110,1	110,8	111,5	112,2	112,9	109,4	109,2	107,9	
Celkem propagace, reprezentace a společenské záležitosti města	tis. Kč	4 566,1	4 588,0	4 771,1	4 793,4	4 815,9	4 544,3	4 776,1	3 680,1	



Členství města ve sdruženích

Členství města ve sdruženích		2022	2023	2024	2025	2026
Výhled, ZM 275/16 ze 7.12.2020		Výhled	Výhled	Výhled	Výhled	Výhled
Jednotka						


2021	2020	2019	Správce
Rozpočet	Rozpočet	Prosinec	

A - Členství města		2022	2023	2024	2025	2026
SHS ČMS (úhrada do 31.3.)	Kč/obyvatel	1,20 Kč	1,20 Kč	1,40 Kč	1,40 Kč	1,40 Kč
Region Slovácko	Kč/obyvatel	8,00 Kč	8,00 Kč	9,00 Kč	9,00 Kč	9,00 Kč
Kolekt.člen.ve sdruž.hasičů Čech,Moravy a Slezka	Kč/obyvatel	1,00 Kč	1,00 Kč	1,20 Kč	1,20 Kč	1,20 Kč
Sdružení obcí pro rozvoj Bařova kanálu a vodní cesty na řece Moravě	Kč/obyvatel	5,00 Kč	5,00 Kč	6,00 Kč	6,00 Kč	6,00 Kč
sdružení tajemníků MěÚ	tis.Kč	1,5	1,5	1,7	1,7	1,7
Český institut interních auditorů	tis.Kč	3,0	3,0	3,5	3,5	3,5
člen Partnerství pro městskou mobilitu	tis.Kč	10,0	10,0	12,0	12,0	12,0

1,20 Kč	1,20 Kč	1,20 Kč	OSI
8,00 Kč	6,00 Kč	6,00 Kč	OSI
1,00 Kč	1,00 Kč	1,00 Kč	OSI
5,00 Kč	5,00 Kč	5,00 Kč	OSI
1,5	1,5	1,5	OSI
3,0	3,0	3,0	OSI
10,0	10,0	10,0	OSI

B - Členství zaměstnanců MěÚ dle usnesení RM 1241/81 ze dne 30.5.2006		2022	2023	2024	2025	2026
Česká komora autorizovaných architektů	tis.Kč/osoba	7,8	7,8	7,8	7,8	7,8
Česká komora autorizovaných inženýrů a techniků	tis.Kč/osoba	6,0	6,0	6,0	6,0	6,0
Sdružení pro rozvoj veřejného osvětlení	tis.Kč/osoba	4,0	4,0	4,0	4,0	4,0
Sdružení International Facility Management Association	tis.Kč/osoba	6,5	6,5	6,5	6,5	6,5

7,8	6,0	6,0	ÚMA
6,0	6,0	6,0	OIN
4,0	4,0	4,0	SMM
6,5	5,0	5,0	SMM



Členství města ve sdruženích		2022	2023	2024	2025	2026
Výhled, ZM 275/16 ze 7.12.2020	Jednotka	Výhled	Výhled	Výhled	Výhled	Výhled

Rozklad rozpočtu podle položek a celkových příspěvků

5229 - Ostatní neinvestiční dotace neziskovým a pod. organizacím (MĚSTO)						
SHS ČMS (úhrada do 31.3.)	tis.Kč	30,3	30,3	35,3	35,3	35,3
Region Slovácko	tis.Kč	202,0	202,0	227,2	227,2	227,2
Kolekt.člen.ve sdruž.hasičů Čech,Moravy a Slezka	tis.Kč	25,2	25,2	30,3	30,3	30,3
sdružení tajemníků MěÚ	tis.Kč	1,5	1,5	1,7	1,7	1,7
Český institut interních auditorů	tis.Kč	3,0	3,0	3,5	3,5	3,5
člen Partnerství pro městskou mobilitu	tis.Kč	10,0	10,0	12,0	12,0	12,0
Celkem		272,0	272,0	310,0	310,0	310,0

5229 - Ostatní neinvestiční dotace neziskovým a pod. organizacím (INDIVIDUÁLNÍ)						
Česká komora autorizovaných architektů	tis. Kč	7,8	7,8	7,8	7,8	7,8
Česká komora autorizovaných inženýrů a techniků	tis. Kč	6,0	6,0	6,0	6,0	6,0
Sdružení pro rozvoj veřejného osvětlení	tis. Kč	4,0	4,0	4,0	4,0	4,0
Sdružení International Facility Management Association	tis. Kč	6,5	6,5	6,5	6,5	6,5
Celkem		24,3	24,3	24,3	24,3	24,3


5329 - Ostatní neinvestiční dotace veřejným rozpočtům územní úrovně						
Sdružení obcí pro rozvoj Bařova kanálu a vodní cesty na řece Moravě	tis.Kč	123,9	123,9	148,7	148,7	148,7
Celkem		123,9	123,9	148,7	148,7	148,7

2021	2020	2019	Správce
Rozpočet	Rozpočet	Prosinec	

30,3	29,7	29,7	x
198,2	148,7	148,7	x
25,2	24,8	24,8	x
1,5	1,5	1,5	x
3,0	3,0	3,0	x
10,0	10,0	10,0	x
268,2	217,7	297,0	

7,8	6,0	6,0	x
6,0	6,0	6,0	x
4,0	4,0	4,0	x
6,5	5,0	5,0	x
24,3	21,0	21,0	

123,9	123,9	123,9	x
123,9	123,9	123,9	



Náhrada cestovních výdajů

Náhrada cestovních výdajů		2022	2023	2024	2025	2026
Výhled, ZM 275/16 ze 7.12.2020		Výhled	Výhled	Výhled	Výhled	Výhled
Jednotka						

2021	2020	2019	Správce
Rozpočet	Rozpočet	Prosinec	

A - Sazby dle Zákoníku práce a Vyhlášky

§ 189 z.č. 262/2006 Sb., zákoník práce a Vyhláška MPSV o cestovních náhradách platná pro daný rok (UH se řídí sazbou dle § 176)

MPSV 358/201 MPSV 333/2018

1. Výše stravného za kalendářní den*						
od 5 do 12 hodin - rozpětí dle zákona	Kč					
od 12 do 18 hodin - rozpětí dle zákona	Kč					
nad 18 hodin - rozpětí dle zákona	Kč					
2. Bezplatné jídlo (bez rozlišení zda jde o snídani, oběd či večeři) - stravné je kráceno o hodnotu:						
od 5 do 12 hodin - sazba pro město	% / každé jídlo	-70%	-70%	-70%	-70%	-70%
od 12 do 18 hodin - sazba pro město	% / každé jídlo	-35%	-35%	-35%	-35%	-35%
nad 18 hodin - sazba pro město	% / každé jídlo	-25%	-25%	-25%	-25%	-25%

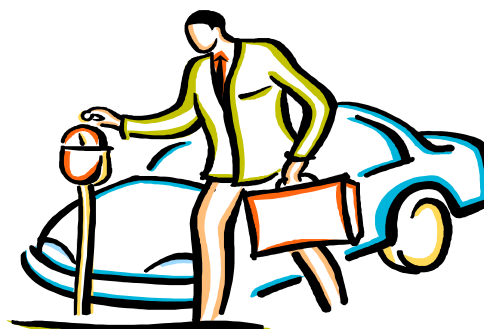
	87 až 103	82 až 97	EKO
	131 až 158	124 až 150	EKO
	206 až 246	195 až 233	EKO
-70%	-70%	-70%	EKO
-35%	-35%	-35%	EKO
-25%	-25%	-25%	EKO

*) Nesjedná-li zaměstnavatel nebo neurčí před vysláním zaměstnance na pracovní cestu výši stravného, přísluší zaměstnanci stravné ve výši dolní sazby rozpětí

B - Rozhodnutí města

Výše stravného za kalendářní den						
od 5 do 12 hodin - sazba pro město (cca 42 % základu UH)	Kč	101,00	105,00	107,00	109,00	111,00
od 12 do 18 hodin - sazba pro město (cca 64 % základu UH)	Kč	154,00	160,00	163,00	166,00	170,00
nad 18 hodin - sazba pro město (základ UH = 100%)	Kč	240,00	250,00	255,00	260,00	265,00

99,00	90,00	86,00	EKO
150,00	139,00	131,00	EKO
235,00	216,00	201,00	EKO



Tabulková místa odborů a útvarů MěÚ k 31.12. sledovaného roku

údaje o státní správě vychází z Metodiky MV ČR pro potřeby výpočtu pracovních úvazků (v nichž je uváděna i tzv. servisní činnost, do níž je zařazeno v UH 31% zaměstnanců, z nichž 49% zajišťuje činnost pro státní správu)

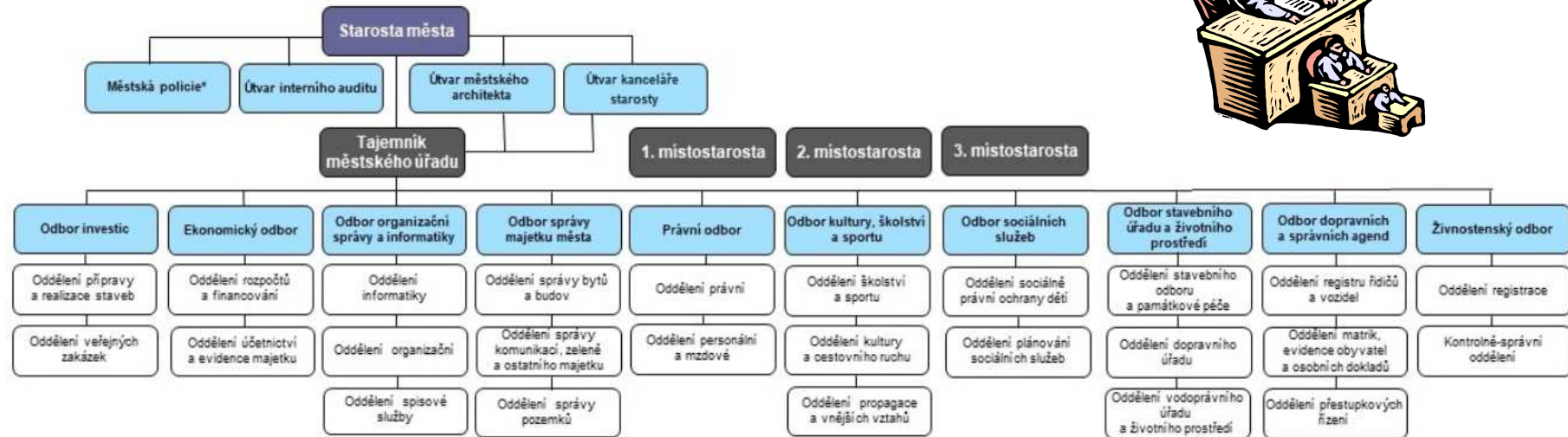
Tabulková místa odborů a útvarů MěÚ k 31.12. sledovaného roku Výhled, ZM 275/16 ze 7.12.2020		Jednotka	2022	2023	2024	2025	2026	2021	2020	2019	Správce
			Výhled	Výhled	Výhled	Výhled	Výhled	Rozpočet	Rozpočet	Prosinec	
TAJ: samospráva	osoby	0,55	0,55	0,55	0,55	0,55	0,55	0,55	0,55	0,55	PO
	státní správa	0,45	0,45	0,45	0,45	0,45	0,45	0,45	0,45	0,45	PO
EKO: samospráva	osoby	11,10	11,10	11,10	11,10	11,10	11,10	11,10	11,10	11,10	EKO
	státní správa	osoby	4,90	4,90	4,90	4,90	4,90	4,90	4,90	4,90	EKO
PO: samospráva	osoby	5,20	5,20	5,20	5,20	5,20	5,20	5,20	5,20	5,20	PO
	státní správa	osoby	4,80	4,80	4,80	4,80	4,80	4,80	4,80	4,80	PO
SMM: samospráva odborní zaměstnanci	osoby	19,50	19,50	19,50	19,50	19,50	19,50	19,50	19,50	19,50	SMM
	provozní prac. - úklid (zkrácená prac.doba)	osoby	7,00	7,00	7,00	7,00	7,00	7,00	7,00	7,00	SMM
	- ost. (údržba)	osoby	2,00	2,00	2,00	2,00	2,00	2,00	1,00	1,00	SMM
	státní správa	osoby	3,50	3,50	3,50	3,50	3,50	3,50	3,50	3,50	SMM
	provozní prac. - úklid (zkrácená prac.doba)	osoby	7,00	7,00	7,00	7,00	7,00	7,00	7,00	7,00	SMM
	- ost. (údržba)	osoby	1,00	1,00	1,00	1,00	1,00	1,00	1,00	1,00	SMM
OIN: samospráva	osoby	10,00	10,00	10,00	10,00	10,00	10,00	10,00	10,00	10,00	OIN
	státní správa	osoby									OIN
KŠS: samospráva (org.změna k 5/2016)	osoby	8,30	8,30	8,30	8,30	8,30	8,30	8,30	8,30	8,30	KŠS
	státní správa	osoby	1,70	1,70	1,70	1,70	1,70	1,70	1,70	1,70	KŠS
OSI: samospráva	osoby	9,30	9,30	9,30	9,30	9,30	9,30	9,30	9,30	9,30	OSI
	státní správa	osoby	8,70	8,70	8,70	8,70	8,70	8,70	8,70	8,70	OSI
ÚMA: samospráva	osoby	5,50	5,50	5,50	5,50	5,50	5,50	5,50	5,50	5,50	ÚMA
	státní správa	osoby	0,50	0,50	0,50	0,50	0,50	0,50	0,50	0,50	ÚMA
ÚKS: samospráva (org.změna k 5/2016)	osoby	7,00	7,00	7,00	7,00	7,00	7,00	7,00	8,00	8,00	ÚKS
	státní správa	osoby	1,00	1,00	1,00	1,00	1,00	1,00	1,00	1,00	ÚKS
ÚIA: samospráva	osoby	1,50	1,50	1,50	1,50	1,50	1,50	1,50	1,50	1,50	ÚIA
	státní správa	osoby	1,50	1,50	1,50	1,50	1,50	1,50	1,50	1,50	ÚIA
DSA: samospráva	osoby										DSA
	státní správa	osoby	40,00	40,00	40,00	40,00	40,00	40,00	40,00	39,00	DSA
OSS: samospráva	osoby	1,60	1,60	1,60	1,60	1,60	1,60	1,60	1,60	1,60	OSS
	státní správa	osoby	30,40	30,40	30,40	30,40	30,40	30,40	30,40	30,40	OSS
SŽP: samospráva	osoby	2,60	2,60	2,60	2,60	2,60	2,60	2,60	2,60	2,60	SŽP
	státní správa	osoby	28,40	28,40	28,40	28,40	28,40	28,40	28,40	28,40	SŽP
ŽO: samospráva	osoby										ŽO
	státní správa	osoby	12,00	12,00	12,00	12,00	12,00	12,00	12,00	12,00	ŽO

Tabulková místa odborů a útvarů MěÚ k 31.12. sledovaného roku							2021	2020	2019	Správce	
Výhled, ZM 275/16 ze 7.12.2020							2022	2023	2024	2025	2026
Jednotka							Výhled	Výhled	Výhled	Výhled	Výhled
Projekty hrazené Úřadem práce (osoby je nutné evidovat jako zaměstnance města)											
projekt k získání odborné praxe a zvýšení kvalifikace	osoby	5,00	5,00	5,00	5,00	5,00	5,00	5,00	5,00	5,00	PO
projekt Veřejně prospěšné práce	osoby	5,00	5,00	5,00	5,00	5,00	5,00	5,00	5,00	5,00	SMM
Budoucí změna zaměstnanců (není-li možné ji podchytit na konkrétním odboru); u dřívějších let neobsazené tabulkové místo											
samospráva	osoby										EKO
státní správa	osoby										EKO

REKAPITULACE - ZAMĚSTNANCI ZAŘAZENÍ DO MĚÚ (tabulková místa)							2021	2020	2019	Správce
z toho a) úředníci - samospráva	osoby	82,15	82,15	82,15	82,15	82,15	82,15	83,15	83,15	
- státní správa	osoby	137,85	137,85	137,85	137,85	137,85	137,85	137,85	136,85	
b) provozní pracovníci - samospráva	osoby	19,00	19,00	19,00	19,00	19,00	19,00	18,00	18,00	
- státní správa		8,00	8,00	8,00	8,00	8,00	8,00	8,00	8,00	
Městský úřad celkem (schválená tabulková místa)	osoby	247	247	247	247	247	247	246	246	PO

REKAPITULACE - MĚSTSKÁ POLICIE (tabulková místa)							2021	2020	2019	Správce
5000 MP - Městská policie	osoby	30	30	30	30	30	30	30	30	MP

Organizační řád Městského úřadu Uherské Hradiště
Příloha č. 2 – Schéma organizační struktury



Zřízení a založené společnosti města

Název	IČ	Sídlo	Vznik	základní kapit. [tis.]	Podíl města	Poznámka	Správce
1) Organizační složky (nemají právní subjektivitu)							
Jednotka sboru dobrovolných hasičů Uherské Hradiště, org.s.			1.1.2006	x	100,00%	ZM 297/20/Z z 19.12.2005	ÚKS
Jednotka sboru dobrovolných hasičů Mařatice, org.s.			1.1.2006	x	100,00%	ZM 297/20/Z z 19.12.2005	ÚKS
Jednotka sboru dobrovolných hasičů Jarošov, org.s.			1.1.2006	x	100,00%	ZM 297/20/Z z 19.12.2005	ÚKS
Jednotka sboru dobrovolných hasičů Míkovice, org.s.			1.1.2006	x	100,00%	ZM 297/20/Z z 19.12.2005	ÚKS
Jednotka sboru dobrovolných hasičů Vésky, org.s.			1.1.2006	x	100,00%	ZM 297/20/Z z 19.12.2005	ÚKS
Organizační složky celkem			5				
2) Příspěvkové organizace (zřizovatel je město)							
Klub kultury, p.o.	92100	Uh. Hradiště Hradební 1198	1.1.1992	x	100,00%	Činnost: a) kulturně společenská, b)Výchovně vzdělávací v kultuře, c)Správa a provozování kulturně výchovných zařízení, d)Zajišťování podmínek pro rozvoj neprofesionální zájmové a zájmově umělecké	KŠS
Městská kina, p.o.	836265	Uh. Hradiště nám.Míru 951	23.3.1993	x	100,00%	Činnost: a) veřejná filmová představení, b) organizování filmových akcí, c) prodej časopisů, filmové literatury a plakátů, d) zajišťování krátkodobých nájmu, e) provozování klubu Mír, f) publikační činnost	KŠS
Senior centrum UH, p.o.	70819173	Uh. Hradiště Kollárova 1243	1.5.2000	x	100,00%	Činnost: poskytování služeb, péče, ubytování, pečovatelské služby. Pozn.: do 6/2009 název Penzion - městské sociální centrum UH	OSS
ZŠ UNESCO, p.o.	70436070	Uh. Hradiště Komenského nám. 3:	1.1.2001	x	100,00%	Činnost: 1. poskytuje základní vzdělávání, 2. školní stravování, 3. školní klub, 4. školní družina, 5. závodní stravování, 6. činnosti ve prospěch žáků	KŠS
ZŠ Za Alejí, p.o.	70436177	Uh. Hradiště Za Alejí 1072	1.1.2001	x	100,00%	Činnost: 1. poskytuje základní vzdělávání, 2. školní stravování, 3. školní klub, 4. školní družina, 5. závodní stravování, 6. činnosti ve prospěch žáků	KŠS
ZŠ Sportovní, p.o.	70435651	Uh. Hradiště Sportovní 777	1.1.2001	x	100,00%	Činnost: 1. poskytuje základní vzdělávání, 2. školní stravování, 3. školní klub, 4. školní družina, 5. činnosti ve prospěch žáků	KŠS
ZŠ Větrná, p.o.	70436169	Uh. Hradiště Větrná 1063	1.1.2001	x	100,00%	Činnost: 1. poskytuje základní vzdělávání, 2. mateřská škola, 3. školní stravování, 4. školní jídelna-výdejna, 5. školní klub, 6. školní družina, 7. činnosti ve prospěch žáků	KŠS
ZŠ Mařatice, p.o.	70993343	Uh. Hradiště 1.máje 55	1.1.2003	x	100,00%	Činnost: 1. poskytuje základní vzdělávání, 2. školní stravování, 3. školní družina, 4. činnosti ve prospěch žáků	KŠS
ZŠ Jarošov, p.o.	70993327	Uh. Hradiště Jarošov 200	1.1.2003	x	100,00%	Činnost: 1. poskytuje základní vzdělávání, 2. mateřská škola, 3. školní stravování, 4. školní družina, 5. závodní stravování, 6. činnosti ve prospěch žáků	KŠS


Název	IČ	Sídlo	Vznik	základní kapit. [tis.	Podíl města	Poznámka	Správce
Mateřské školy, p.o.	70993360	Uh. Hradiště Svatováclavská 943	1.1.2003	x	100,00%	Činnost: 1. 1. mateřská škola, 2. školní stravování, 3. závodní stravování, 4. činnosti ve prospěch žáků	KŠS
Slovácké divadlo, p.o.	94846	Uh. Hradiště Tyršovo nám. 480	1.1.2003	x	100,00%	Činnost: 1.Hlavní: a) činoherní a hudebně dramatické divadelní inscenace; b) představení jiných pořadatelům, c) kulturního centrum, d) vytváří scénické předměty, e) doprava. 2. Podnikání: a) pronájem věcí, b) Činnost: 1.Hlavní: a) univerzální knihovní fond, b) fond regionální literatury, c) meziknihovní výpůjčky, d) propaguje a zpřístupňuje své fondy, e) zprostředkovává přístup k informacím st. správy a samosprávy, f) přednášky, g) Spolupracuje s nezisk.sektorem, h) Buduje interní databáze fondů, i) kopírování z vl.fondů, j) knihovní fond , 2. Doplnková: a) prodej knih b) propagační služby, 3. Podnikání: a) kopírování, b) činnost: a) provoz sportovních zařízení, b) revize sportovních zařízení, c) zajišťování sportovních činností, d) služeb při pořádání sportovních akcí města UH, e) Sportovně výchovná činnost publikační, f) správa a provozování sportovních zařízení, g) cenový režim služeb, h) havarijní služby pro sport, i) kontrola dodavatelů služeb	KŠS
Knihovna Bedřich Beneše Buchlovana, p.o	92118	Uh. Hradiště Velehradská 714	1.1.2003	x	100,00%	Činnost: 1.Hlavní: a) univerzální knihovní fond, b) fond regionální literatury, c) meziknihovní výpůjčky, d) propaguje a zpřístupňuje své fondy, e) zprostředkovává přístup k informacím st. správy a samosprávy, f) přednášky, g) Spolupracuje s nezisk.sektorem, h) Buduje interní databáze fondů, i) kopírování z vl.fondů, j) knihovní fond , 2. Doplnková: a) prodej knih b) propagační služby, 3. Podnikání: a) kopírování, b) činnost: a) provoz sportovních zařízení, b) revize sportovních zařízení, c) zajišťování sportovních činností, d) služeb při pořádání sportovních akcí města UH, e) Sportovně výchovná činnost publikační, f) správa a provozování sportovních zařízení, g) cenový režim služeb, h) havarijní služby pro sport, i) kontrola dodavatelů služeb	KŠS
Sportoviště města UH, p.o.	71234187	Uh. Hradiště Stonky 860	1.1.2005	x	100,00%	Činnost: a) provoz sportovních zařízení, b) revize sportovních zařízení, c) zajišťování sportovních činností, d) služeb při pořádání sportovních akcí města UH, e) Sportovně výchovná činnost publikační, f) správa a provozování sportovních zařízení, g) cenový režim služeb, h) havarijní služby pro sport, i) kontrola dodavatelů služeb	KŠS
Dům dětí a mládeže, p.o.	75089602	Uh. Hradiště J.E.Purkyně 494	1.1.2007	x	100,00%	Činnost: a) poskytuje zájmové vzdělávání, b) závodní stravování, c) další činnosti ve prospěch uživatelů a ochrany majetku Info: Převzetí od Zlínského kraje	KŠS
Aquapark UH, p.o.	72063904	Uh. Hradiště Sportovní 1214	1.4.2010	x	100,00%	činnost: 1. Hlavní: a) provoz zařízení, b) revize, c) sportovní akce, d) pořádání soutěží, e) propagace, f) správa zařízení, g) odstranění poruch, h) kontrola dodavatelů, i) sportovní služby. 2. Doplnková: a) hostinská činnost, b) masérské a regenerační služby	KŠS
Příspěvkové organizace celkem			15				

3) Obecně prospěšné společnosti							
PETRKLÍČ, o.p.s.	26928060	Uh. Hradiště Vésky, Na Krajině 44	1.1.2004	x	100,00%	Činnost: a) osvětová, b) pomoc ženám, dětem a matkám v nouzi, c) ubytování ženám a matkám s dětmi, d) poskytování krizové intervence Info: zakladatel je Město Uh. Hradiště.	OSS
Park Rochus, o.p.s.	29234387	Uh. Hradiště Studentské nám. 153	6.5.2010	x	100,00%	Činnost: a) rozvoj e využití lokality Rochus, b) dotační projekty, c) mimoškolní výchova, d) vědecko-výzkumnou činnost, e) po vybudování provozovat areály muzea v přírodě včetně Mařatského dvora, environmentálního centra popř. další Info: do 31.12.2018 byla zakladatelem mimo Město Uh. Hradiště také společnost SYNOT REAL ESTAT, a.s.	ÚMA
Obecně prospěšné společnosti celkem			2				

Název	IČ	Sídlo	Vznik	základní kapit. [tis.]	Podíl města	Poznámka	Správce	
4) Obchodní společnosti								
4a - Rozhodující vliv (tzv. ovládané společnosti; dle § 61, z.č.513/1991 Sb., obchodní zákoník, se jedná o většinu (tj. více jak 50 %; jsou-li ostatní "drobní", pak více jak 40 %) hlasovacích práv)								
EDUHA, s.r.o.	27680657	Uh. Hradiště Studentské náměstí 1	21.3.2006	72 650,0	100,00%	72 650,0	Činnost: Výroba, obchod a služby neuvedené v přílohách 1 až 3 živnostenského zákona Info: Původní základní kapitál 72,65 mil. Kč byl v r. 2014 snížen o 10 mil. na krytí ztráty z odpisů.	EKO
4b - Podstatný vliv (dle § 22, bod 5, z.č.563/1991 Sb., o účetnictví, se jedná nejméně o 20 % hlasovacích práv a současně není prokázán rozhodující vliv - tj. jednání ve shodě, dohoda s jiným společníkem, právo prosadit obsazení i								
CTZ, s.r.o.	63472163	Uh. Hradiště Sokolovská 572	1.3.1996	62 400,0	49,04%	30 600,0	Činnost: výroba a rozvod tepelné a elektrické energie Info: Zakladatel město, v roce 2000 umožnilo město navýšení základního kapitálu společnosti MVV Energie CZ a.s. (rekonstrukce rozvodů), která tak získala	EKO
OTR, s.r.o.	49450581	Buchlovice Masarykova 273	27.10.1993	400,0	35,00%	140,0	Činnost: a) nakládání s nebezpečnými odpady, b) doprava Info: Buchlovice 23,5% , St.Město a Osvětimany á	EKO
HRATES a.s.	25565516	Uh. Hradiště Průmyslová 1153	26.5.1999	36 821,0	34,01%	12 521,0	Činnost: a) doprava, b) Zámečnictví, nástrojářství, c) elektrická zařízení, d) Výroba, obchod a služby neuvedené v přílohách 1 až 3 živnostenského zákona Info: Zakladatel město. 36 821 ks akcií na jméno, jmenovitá hodnota je 1000 Kč/akcie. Mariusu Pedersen a.s. prodán 29.10.2009 podíl 51.0008% a 28.11.2011	EKO
Slovácké vodárny a kanalizace, a.s.	49453866	Uh. Hradiště Za Olšávkou 290	19.3.1996	886 732,0	30,09%	266 790,0	Činnost: a) vodoinstalatérství, b) doprava, c) projektování, d) provádění staveb, e) podnikání s nebezpečnými odpady, f) výroba, obchod a služby neuvedené v přílohách 1 až 3 živnostenského zákona Info: poslední navýšení vkladu města bylo zapsáno 28.8.2018	EKO
4c - Menšinový vliv (věstník NKÚ 2006, částka 3, bod 05/35, jedná se tzv. ostatní dlouhodobý finanční majetek, tj. účast není z důvodu zhodnocování dočasně volných peněžních prostředků)								
Odpady-Třídění-Recyklace a.s.	63483980	Uh. Hradiště Průmyslová 1153	1.12.1995	10 000,0	14,00%	1 400,0	Činnost: a) podnikání s nebezpečnými odpady, b) doprava, c) Výroba, obchod a služby neuvedené v přílohách 1 až 3 živnostenského zákona Info: zakladatelem je Marius Pedersen a.s. (60 %) a OTR, s.r.o. (40 %)	EKO
Obchodní společnosti celkem			6			382 701,0		

zapojení do rozpočtu:

- ad 1) Hospodaření organizačních složek je součástí rozpočtu města (nemají právní subjektivitu)
- ad 2) Příspěvkové organizace dostávají z rozpočtu města příspěvky, popř. je jim nařizován odvod z investičního fondu
- ad 3) Obecně prospěšné společnosti dostávají z rozpočtu města dotaci
- ad 4) Obchodní společnosti vyplácí podíly na zisku (na základě rozhodnutí nejvyšších orgánů společnosti)



Dividendy z majetkových účastí města

Dividendy z majetkových účastí města		2022	2023	2024	2025	2026
Výhled, ZM 275/16 ze 7.12.2020		Výhled	Výhled	Výhled	Výhled	Výhled
Jednotka						

2021	2020	2019	Správce
Rozpočet	Rozpočet	Prosinec	

Významná účast města (tj. min. 25% podíl na obchodním jmění nebo hlasovacích právech)						
Rozhodující vliv (majetková účast >50 %)						
EDUHA, s.r.o.	tis. Kč	0,0	0,0	0,0	0,0	0,0
Podstatný vliv (majetková účast 20-50 %)						
CTZ, s.r.o.	tis. Kč	7 356,0	5 885,0	4 904,0	5 885,0	3 923,0
OTR, s.r.o.	tis. Kč	2 100,0	2 100,0	2 100,0	2 100,0	2 100,0
HRATES a.s.	tis. Kč	340,0	340,0	510,0	510,0	510,0
Slovácké vodárny a kanalizace, a.s.	tis. Kč	0,0	0,0	0,0	0,0	0,0
Významná účast celkem	tis. Kč	9 796,0	8 325,0	7 514,0	8 495,0	6 533,0

0,0	0,0	0,0	EKO
1 962,0	2 452,0	8 337,0	EKO
2 100,0	2 310,0	2 660,0	EKO
340,0	340,1	1 360,2	EKO
0,0	1 067,2	0,0	EKO
4 402,0	6 169,2	12 357,2	

Krátkodobé operativní řízení likvidity						
z činnosti správce cenných papírů (výplata přímo městu)	tis. Kč	0,0	0,0	0,0	0,0	0,0
městem provedený přímý krátkodobý nákup akcií	tis. Kč	0,0	0,0	0,0	0,0	0,0
Operativní řízení likvidity celkem	tis. Kč	0,0	0,0	0,0	0,0	0,0

0,0	0,0	0,0	EKO
0,0	0,0	0,0	EKO
0,0	0,0	0,0	

CELKEM	tis. Kč	9 796,0	8 325,0	7 514,0	8 495,0	6 533,0
---------------	---------	----------------	----------------	----------------	----------------	----------------

4 402,0	6 169,2	12 357,2	
----------------	----------------	-----------------	--

Pozn.:

Zákon 586/1992 Sb., o dani z příjmů, verze od 2018, § 17 (osvobození o daně) odst. 3: b) mateřskou společností obchodní korporace, je-li poplatníkem uvedeným v § 17 odst. 3 a má některou z forem uvedených v předpisech Evropské unie 93) nebo formu družstva svěřenský fond, rodinná fundace, obec, svazek obcí nebo společnost, která je daňovým rezidentem jiného členského státu Evropské unie než České republiky, pokud v jejich obchodním majetku je nejméně po dobu 12 měsíců nepřetržitě alespoň 10% podíl na základním kapitálu jiné obchodní korporace,



SPRÁVCI MAJETKU MĚSTA

Správce	Adresa	Oblast správy	Od	Poznámka	Správce
J&T Banka, a.s.	Praha 8 186 00 Pobřežní 3	Správa cenných papírů za cca 187 mil. Kč (v květnu 2020)	17.3.1997	do 15.10.2001 to byla fa OFT Brokers, s.r.o. (nový správce ji koupil)	EKO
HRATES a.s.	Uh. Hradiště 686 01 Průmyslová 1153	Správa parkovišť (vč. výběru parkovacích automatů) Správa pohřebišť	26.5.1999		SMM
EDUHA, s.r.o.	Uh. Hradiště 686 01 Studentské náměstí 1535	od 2006: Správa vzdělávací zóny v areálu bývalých kasáren (provoz Regionálního vzdělávacího centra a Centra celoživotního vzdělávání) od 2020: Bytové hospodářství a část nebytového hospodářství určeného ke komerčnímu pronájmu	21.3.2006		SMM
Spolek přátel kaple svatého Rocha, o.s.	Uh. Hradiště 686 01 Lechova 571	Zajištění provozu kaple sv. Rocha	1.1.2010		SMM
Lidumila s.r.o.	Uh. Hradiště 686 01 Velehradská tř. 247	Provoz veřejného sociálního zařízení v ul. Hradební č.p. 174	1.1.2011	schváleno Usnesením RM 49/3/2010 ze dne 21.12.2010	SMM



Bonusy občanům města a neziskovým organizacím

Bonusy občanům města a neziskovým organizacím		2022	2023	2024	2025	2026	2021	2020	2019	Správce
Výhled, ZM 275/16 ze 7.12.2020		Výhled	Výhled	Výhled	Výhled	Výhled	Rozpočet	Rozpočet	Prosinec	
Jednotka										
Poskytované úlevy na úkor hospodaření města										
Poplatek za komun.odpad - děti a mládež do 18 let	tis. Kč	2 230,5	2 230,5	2 230,5	2 230,5	2 230,5	2 114,0	2 240,0	2 217,0	odkaz
- senioři od 70 let výše	tis. Kč	1 747,0	1 747,0	1 747,0	1 747,0	1 747,0	1 747,0	1 747,0	1 747,0	odkaz
MHD: příspěvek ZI. kraji na ztrátu linky Mařatice a Jarošov	tis. Kč	0,0	0,0	0,0	0,0	0,0	0,0	2 580,0	2 500,0	odkaz
MHD: bezplatné osoby >70 let; školní bus (příspěvek ČSAD)	tis. Kč	0,0	0,0	0,0	0,0	0,0	0,0	2 477,0	2 400,0	odkaz
MHD: dotace na ztrátový provoz celkem (při tvorbě vč. rezervy)	tis. Kč	16 836,0	17 173,0	17 516,0	17 866,0	18 223,0	16 506,0	10 000,0		
Smlouvy o dlouhodobé spolupráci	tis. Kč	3 725,0	3 800,0	3 875,0	3 950,0	4 025,0	3 650,0	3 575,0	3 500,0	odkaz
Dotační programy	tis. Kč	7 454,0	7 507,0	7 560,0	7 614,0	7 668,0	7 401,0	7 786,5	20 131,4	odkaz
Individuální žádosti	tis. Kč	16 761,0	16 878,0	16 996,0	17 115,0	17 235,0	16 644,0	15 579,0	1 464,0	odkaz
Podpora činnost spolků (na režijní náklady Klubu kultury)	tis. Kč	1 510,0	1 520,0	1 530,0	1 540,0	1 550,0	1 501,0	1 500,0	1 500,0	odkaz
Společenské záležitosti - narození občánků města (viz výše)	tis. Kč	1 238,0	1 238,0	1 238,0	1 238,0	1 238,0	1 238,0	1 238,0	255,0	odkaz
- prvňáčci (viz výše)	tis. Kč	161,0	161,0	322,0	322,0	322,0	161,0	161,0	161,0	odkaz
- ost.přijetí (hosté, jubilea, důchodci,...)	tis. Kč	379,8	382,5	385,2	387,9	390,6	377,2	376,5	300,0	odkaz
- pohoštění (všechny akce města)	tis. Kč	546,9	550,7	554,6	558,5	562,4	543,1	382,4	449,0	odkaz
Signál v tísni	tis. Kč	36,4	36,7	37,0	37,3	37,6	36,1	36,0	0,0	odkaz
Pohoštění pro děti z DD a ústavů	tis. Kč	14,9	15,0	15,1	15,2	15,3	14,8	14,8	0,0	odkaz
Slovácké slavnosti vína	tis. Kč	1 434,2	1 457,1	1 480,4	1 504,1	1 528,2	1 412,7	234,0	1 356,7	odkaz
Zpravodaj města	tis. Kč	1 022,9	1 030,1	1 037,3	1 044,6	1 051,9	1 015,8	1 014,2	1 008,6	odkaz
projekt TSTTT	tis. Kč	74,9	75,4	75,9	76,4	76,9	74,4	74,3	73,8	odkaz
Noc s Metodějem	tis. Kč	253,2	257,3	261,4	265,6	269,8	249,4	243,9	239,5	odkaz
Expozice věznice UH - průvodci (do doby opravy věznice - asi 202	tis. Kč	44,1	0,0	0,0	0,0	0,0	43,2	41,9	40,0	odkaz
Kulturní akce pořádané přímo městem	tis. Kč	434,2	437,2	440,2	443,2	446,2	431,2	430,5	414,5	odkaz
Sportovní akce pořádané přímo městem	tis. Kč	110,1	110,8	111,5	112,2	112,9	109,4	109,2	107,9	odkaz
Jarmarky	tis. Kč	0,0	0,0	0,0	0,0	0,0	0,0	375,0	330,1	odkaz
Záštity	tis. Kč	207,0	208,0	209,0	210,0	211,0	206,0	206,0	205,0	odkaz
Hradištské vánoce vč. videomappingu	tis. Kč	615,3	619,5	623,9	628,3	632,6	79,4	630,2	787,9	odkaz
Plavání dětí MŠ a ZŠ (nepovinné)	tis. Kč	608,5	612,8	617,0	621,4	625,7	604,3	603,3	560,0	odkaz
Bonusy celkem	tis. Kč	57 444,8	58 047,6	58 863,0	59 527,1	60 199,6	56 159,0	53 655,6	41 748,4	

Pozn. EKO: případné zrušení bonusu nebude znamenat zanedbání povinností města či zhoršení správy majetku města (má "jen" dopad na kvalitu života ve městě)

