

# Město Uherské Hradiště

## Výhled do roku 2028



# Obsah tabulkového znění Střednědobého výhledu rozpočtu do roku 2028

## Základní informace

- Definice Střednědobého výhledu rozpočtu
- Střednědobý výhled rozpočtu podle oddílů a druhových skupin
- Podrobné členění Střednědobého výhledu ve struktuře FIN 2-12
- Střednědobý výhled rozpočtu podle paragrafů
- Střednědobý výhled rozpočtu podle položek
- Ukazatel přebytku běžného hospodaření
- Ukazatel dluhové služby
- Rozpočet přepočtený na jednoho obyvatele města
- Grafické vyjádření běžného a kapitálového rozpočtu

## Přílohy

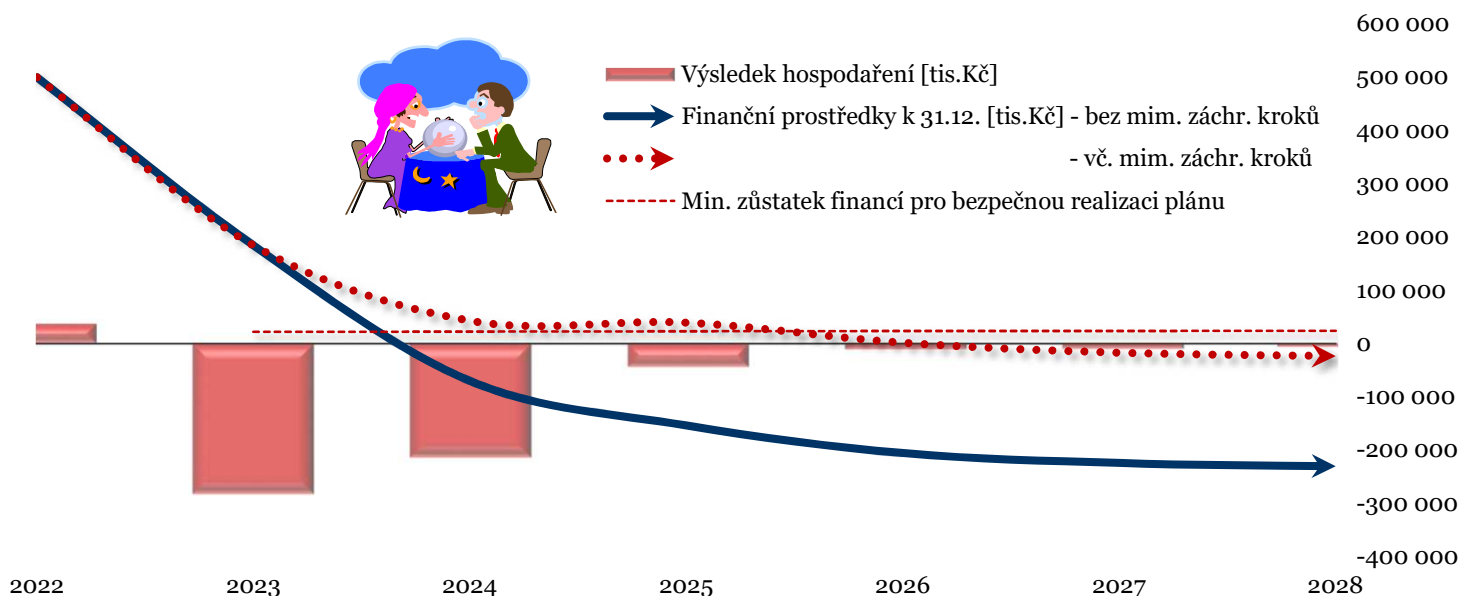
1. Rozhodnutí státu a vývoj celé společnosti
2. Transfery od státu ve prospěch města na výkon státní správy
3. Obecný vývoj města
4. Charakteristika řízení města
5. Rozpočtové určení výnosu daní a přirážky k daním
6. Místní poplatky
7. Kapitálové příjmy (prodej majetku)
8. Kapitálové výdaje města (vč. víceletých investic)
9. Daně placené městem (DPH vč. uplatnění nároků)
10. Koeficienty daní z nemovitostí
11. Závazky z úvěrů přijatých městem
12. Závazky z uzavřených dlouhodobých smluv a dohod o spolupráci
13. Bytové hospodářství
14. Nebytové hospodářství (mimo bytů a pozemků)
15. Pronájem pozemků města
16. Pronájem movitého majetku
17. Majetek mimo k.ú. Uh. Hradiště
18. Cizí majetek pronajatý pro potřeby města
19. Údržba majetku
20. Prostředky pro místní části (o nichž rozhodují místní komise)
21. Školství
22. Příspěvky zřízeným příspěvkovým a jiným organizacím
23. Dotace poskytnuté z rozpočtu města (mimo zřízených organizací)
24. Peněžní fondy města
25. Půjčky poskytnuté z rozpočtu města
26. Propagace a reprezentace města
27. Členství města ve sdruženích
28. Náhrada cestovních výdajů
29. Skladba a obsazení odborů a útvarů městského úřadu
30. Majetkové podíly města v jiných společnostech
31. Dividendy z majetkových podílů
32. Správci majetku města
33. Bonusy občanům města a neziskovým organizacím

# Definice střednědobého výhledu rozpočtu

Definice střednědobého výhledu rozpočtu	2024	2025	2026	2027	2028
Výhled [tis. Kč], ZM 31/2 z 19.12.2022	Výhled	Výhled	Výhled	Výhled	Výhled
1 - Daňové příjmy	505 135,3	513 247,8	521 684,1	530 276,2	539 502,2
2 - Nedaňové příjmy	135 696,2	145 055,2	129 457,4	134 319,7	134 412,0
3 - Kapitálové příjmy	920,6	8 647,4	961,0	922,7	1 000,3
4 - Přijaté transfery	99 156,0	100 932,7	103 791,6	104 787,9	109 503,5
<b>Příjmy celkem</b>	<b>740 908,1</b>	<b>767 883,1</b>	<b>755 894,1</b>	<b>770 306,5</b>	<b>784 418,0</b>
5 - Běžné výdaje	711 987,8	723 309,3	742 296,2	748 811,5	761 414,8
6 - Kapitálové výdaje	243 294,0	88 090,5	23 914,3	31 570,0	29 340,0
<b>Výdaje celkem</b>	<b>955 281,8</b>	<b>811 399,8</b>	<b>766 210,5</b>	<b>780 381,5</b>	<b>790 754,8</b>
<b>Hospodářský výsledek (roční)</b>	<b>-214 373,7</b>	<b>-43 516,7</b>	<b>-10 316,4</b>	<b>-10 075,0</b>	<b>-6 336,8</b>

## Likvidita města

Zdoje k 1. lednu - běžné účty	8 927,1	6 022,8	1 035,5	248,5	-18 429,3
- obchodované cenné papíry	174 202,0	35 741,0	37 171,0	177,0	183,0
<b>Zdroje k 1. lednu celkem</b>	<b>183 129,1</b>	<b>41 763,8</b>	<b>38 206,5</b>	<b>425,5</b>	<b>-18 246,3</b>
Činnosti během roku - běžný provoz	27 999,7	35 926,4	12 636,9	20 572,3	22 002,9
- kapitálový provoz	-242 373,4	-79 443,1	-22 953,3	-30 647,3	-28 339,7
- schválené úvěry - čerpání jistin	0,0	0,0	0,0	0,0	0,0
- splácení jistin	-41 530,6	-41 470,6	-41 470,6	-8 602,8	0,0
<b>Změna finančních zdrojů v průběhu roku</b>	<b>-255 904,3</b>	<b>-84 987,3</b>	<b>-51 787,0</b>	<b>-18 677,8</b>	<b>-6 336,8</b>
Záchranné kroky - prodej cenných papírů	140 000,0		37 000,0		
- prodej firmy, mimoř.dividendy, ...					
- prodej majetku (obecně; bez usnes.ZM)	113 000,0	80 000,0	14 000,0		
Využití volných zdrojů - nákup cenných papírů					
Mimořádné situace					
Zdoje k 31. prosinci - běžné účty	6 022,8	1 035,5	248,5	-18 429,3	-24 766,1
- obchodované cenné papíry	35 741,0	37 171,0	177,0	183,0	189,0
- souběžné rozpočtové opatření					
<b>Zdroje k 31. prosinci celkem*</b>	<b>41 763,8</b>	<b>38 206,5</b>	<b>425,5</b>	<b>-18 246,3</b>	<b>-24 577,1</b>
*) vždy by měly zůstat volné peněžní prostředky na provoz v počátku dalšího roku, neboť cash flow je v prvních měsících nepříznivé	21 400,0	21 700,0	22 300,0	22 500,0	22 800,0



# Střednědobý výhled rozpočtu města Uh. Hradiště do 2028

Oddíl a odvětvová skupina ZM 31/2 z 19.12.2022	Výhled 2024			Výhled 2025			Výhled 2026			Výhled 2027			Výhled 2028		
	Příjmy	Výdaje	Saldo	Příjmy	Výdaje	Saldo	Příjmy	Výdaje	Saldo	Příjmy	Výdaje	Saldo	Příjmy	Výdaje	Saldo
Bezparagrafové položky - daňové příjmy	505 135,3		505 135,3	513 247,8		513 247,8	521 684,1		521 684,1	530 276,2		530 276,2	539 502,2		539 502,2
Bezparagrafové položky - nedaňové příjmy	7 169,7		7 169,7	7 014,9		7 014,9	7 044,5		7 044,5	6 675,6		6 675,6	5 485,9		5 485,9
Bezparagrafové položky - dotace	99 156,0		99 156,0	100 932,7		100 932,7	103 791,6		103 791,6	104 787,9		104 787,9	109 503,5		109 503,5
Bezparagrafové položky	611 461,0		611 461,0	621 195,4		621 195,4	632 520,2		632 520,2	641 739,7		641 739,7	654 491,6		654 491,6
1 - Zemědělství a lesní hospodářství	1 475,6	1 024,4	451,2	1 509,5	1 032,5	477,0	1 544,2	1 040,8	503,4	1 579,7	1 049,1	530,6	1 616,0	1 057,6	558,4
2 - Průmyslová a ost. odvětví hospod.	22 314,0	41 149,7	-18 835,7	22 779,0	41 854,3	-19 075,3	23 254,6	42 563,8	-19 309,2	23 741,2	43 285,0	-19 543,8	24 239,0	44 017,0	-19 778,0
31 a 32 Vzdělávání	10 299,7	48 368,3	-38 068,6	6 642,6	47 365,9	-40 723,3	6 693,6	48 177,5	-41 483,9	6 728,9	48 695,2	-41 966,3	6 775,4	49 398,0	-42 622,6
33 - Kultura, církev a sdělovací prostřed.	9 048,2	116 557,9	-107 509,7	9 251,0	119 558,3	-110 307,3	9 418,7	122 444,5	-113 025,8	9 589,6	126 944,5	-117 354,9	9 763,5	129 072,5	-119 309,0
34 - Tělovýchovná a zájmová činnost	3 741,9	32 633,9	-28 892,0	3 773,3	32 947,6	-29 174,3	3 804,5	33 629,4	-29 824,9	3 825,5	34 279,0	-30 453,5	3 726,2	34 916,3	-31 190,1
35 - Zdravotnictví	32,5	29,1	3,4	33,2	29,3	3,9	34,0	29,5	4,5	34,8	29,7	5,1	35,6	29,9	5,7
36 - Bydlení, komun.rozvoj a bytové hospod.	68 155,2	79 493,5	-11 338,3	75 035,8	78 263,2	-3 227,4	68 901,6	79 771,3	-10 869,7	69 324,0	80 048,1	-10 724,1	69 811,3	79 581,7	-9 770,4
37 - Ochrana životního prostředí	4 387,0	55 878,0	-51 491,0	4 487,9	56 649,4	-52 161,5	4 591,1	57 317,5	-52 726,4	4 696,7	57 994,8	-53 298,1	4 804,7	58 681,5	-53 876,8
39 - Ost.činnost související se službami p		312,8	-312,8		315,3	-315,3		317,8	-317,8		320,3	-320,3		322,8	-322,8
3 - Služby pro obyvatelstvo	95 664,5	333 273,5	-237 609,0	99 223,8	335 129,0	-235 905,2	93 443,5	341 687,5	-248 244,0	94 199,5	348 311,6	-254 112,1	94 916,7	352 002,7	-257 086,0
41 - Dávky a podpory v sociál. zabezpeč															
43 - Soc.péče, pomoc a spol. činn. v soc.	219,9	29 435,3	-29 215,4	223,0	30 783,9	-30 560,9	226,1	31 983,4	-31 757,3	229,3	33 288,9	-33 059,6	232,5	34 722,2	-34 489,7
4 - Sociální věci a politika zaměstnanost	219,9	29 435,3	-29 215,4	223,0	30 783,9	-30 560,9	226,1	31 983,4	-31 757,3	229,3	33 288,9	-33 059,6	232,5	34 722,2	-34 489,7
5 - Obrana, bezpečnost a právní ochrana	1 430,9	31 338,4	-29 907,5	1 477,5	32 541,9	-31 064,4	1 497,7	33 113,3	-31 615,6	1 473,0	33 214,8	-31 741,8	1 564,7	34 425,6	-32 860,9
61 - Územní samospráva	603,3	231 205,7	-230 602,4	615,9	241 777,1	-241 161,2	628,7	249 522,5	-248 893,8	641,9	247 254,3	-246 612,4	655,3	253 504,3	-252 849,0
62 - Jiné veřejné služby a činnosti															
63 - Finanční operace	7 738,9	42 939,2	-35 200,3	20 859,0	42 768,9	-21 909,9	2 779,1	40 852,4	-38 073,3	6 702,2	40 350,9	-33 648,7	6 702,2	40 218,4	-33 516,2
64 - Ostatní činnost		244 915,6	-244 915,6		85 512,2	-85 512,2		25 446,8	-25 446,8		33 626,9	-33 626,9		30 807,0	-30 807,0
6 - Všeobecná veřejná správa a služby	8 342,2	519 060,5	-510 718,3	21 474,9	370 058,2	-348 583,3	3 407,8	315 821,7	-312 413,9	7 344,1	321 232,1	-313 888,0	7 357,5	324 529,7	-317 172,2
<b>Celkem</b>	<b>740 908,1</b>	<b>955 281,8</b>	<b>-214 373,7</b>	<b>767 883,1</b>	<b>811 399,8</b>	<b>-43 516,7</b>	<b>755 894,1</b>	<b>766 210,5</b>	<b>-10 316,4</b>	<b>770 306,5</b>	<b>780 381,5</b>	<b>-10 075,0</b>	<b>784 418,0</b>	<b>790 754,8</b>	<b>-6 336,8</b>
Financování	214 373,7		214 373,7	43 516,7		43 516,7	10 316,4		10 316,4	10 075,0		10 075,0	6 336,8		6 336,8

# Střednědobý výhled rozpočtu města Uh. Hradiště do 2028

ZM 31/2 z 19.12.2022 [tis. Kč]		Správce	2024			2025	2026	2027	2028	2023		
Paragraf	Položka		Výhled	Změna 2023 / 2024	Rozklad	Výhled	Výhled	Výhled	Výhled	Rozpočet		
<b>A - BĚŽNÝ ROZPOČET</b>												
<b>druhovú třída 1 - DAŇOVÉ PŘÍJMY</b>												
sdílená daň (RUD)	1111	Příjem z daně z příjmů fyzických	EKO	75 010,0	105,6%	0,173276% celost.výtěžku daně pro obce	68 010,0	77 500,0	79 190,0	80 900,0	82 750,0	71 000,0
sdílená daň (RUD)			EKO			daň z provozovny (1,5% z daně dle zaměst.UH/	7 000,0					
sdílená daň (RUD)	1112	Příjem z daně z příjmů fyzických	EKO	2 480,0	103,3%	OSVČ - 0,173276% celost.výtěžku daně pro ob	2 480,0	2 530,0	2 590,0	2 650,0	2 710,0	2 400,0
sdílená daň (RUD)			EKO			- daň poplatníka v paušálním režimu						
sdílená daň (RUD)	1113	Příjem z daně z příjmů fyzických	EKO	10 940,0	103,2%	0,173276% celost.výtěžku daně pro obce	10 940,0	11 140,0	11 390,0	11 650,0	11 920,0	10 600,0
sdílená daň (RUD)	1121	Příjem z daně z příjmů právnick	EKO	85 010,0	106,3%	0,173276% celost.výtěžku daně pro obce	85 010,0	86 100,0	87 210,0	88 330,0	89 830,0	80 000,0
výlučná daň (RUD)	1122	Daň z př. práv. osob za obce	EKO	30 150,0	100,5%	100% zaplacené daně města (=výdaj § 6310)	30 150,0	30 300,0	30 450,0	30 600,0	30 750,0	30 000,0
sdílená daň (RUD)	1211	Příjem z daně z přidané hodnoty	EKO	235 760,0	102,5%	0,173276% celost.výtěžku daně pro obce	235 760,0	239 280,0	243 830,0	248 480,0	253 220,0	230 000,0
správní poplatek	1332	Poplatky za znečišťování ovzdu	SŽP			dle 201/2012 Sb. se odvodů netýkají obcí (jen SFŽP a kraje)						
správní poplatek	1334	Odvodů za odnětí půdy ze země	SŽP	93,4	103,1%		93,4	95,5	97,7	99,9	102,2	90,6
místní poplatek	1341	Příjem z poplatku ze psů	EKO			průměrně 0 Kč za 1350 psů						
místní poplatek	1342	Příjem z poplatku z pobytu	KŠS	1 000,0	100,0%	poplatek 20 Kč za 50000 lůžek	1 000,0	1 000,0	1 000,0	1 000,0	1 000,0	1 000,0
místní poplatek	1343	Příjem z poplatku za užívání ve	SŽP	1 020,0	100,0%	zábor veř.prostranství - samospráva	870,0	1 020,0	1 020,0	1 020,0	1 020,0	1 020,0
místní poplatek			SŽP			prodejní místo	150,0					
místní poplatek	1344	Poplatek ze vstupného	KŠS									
místní poplatek	1345	Příjem z poplatku za obecní sys	EKO	8 053,3	98,1%	poplatek 500 Kč á 24430 obyvatel	12 215,0	8 053,3	8 053,3	8 053,3	8 053,3	8 207,4
místní poplatek			EKO			sleva na děti narozené v daném roce	-116,5					
místní poplatek			EKO			na ostatní děti a mládež do 18 let	-2 125,5					
místní poplatek			EKO			na seniory od 70 let výše	-1 747,0					
místní poplatek			EKO			osvobození a úlevy dle zákona	-172,7					
správní poplatek	1353	Příjem za zkoušky z odborné zp	EKO	1 436,2	103,1%	zkoušky řídičského oprávnění	1 436,2	1 469,2	1 503,0	1 537,6	1 573,0	1 393,0
správní poplatek	1359	Příjem z odvodů z vybraných či	DSA			poplatek za zpracování autovraků						
správní poplatek	1361	Příjem ze správních poplatků	EKO	14 078,5	101,3%	povolování hazardních her a herního prostoru	5,2	14 290,9	14 508,2	14 730,5	14 957,8	13 900,7
správní poplatek			OSI			CzechPoint podatelna	90,9					
správní poplatek			PO			ověřování a CzechPoint PO	66,7					
správní poplatek			DSA			doprava - správní řízení	9 074,0					
správní poplatek			DSA			matrika, pasy, OP a ověřování	1 935,2					
správní poplatek			SŽP			stavební úřad	2 257,1					
správní poplatek			ŽO			Příjem ze správních poplatků a CzechPoint ŽO	649,4					
sdílená daň	1381	Příjem z daně z hazardních her	EKO	2 477,0	103,2%	Příjem z daně z hazardních her s výjimkou dílčí	2 477,0	2 534,0	2 592,0	2 652,0	2 713,0	2 400,0
sdílená daň			EKO									
sdílená daň	1385	Příjem z dílčí daně z technickýc	EKO	13 403,0	103,1%	daň z technických her	13 403,0	13 711,0	14 026,0	14 349,0	14 679,0	13 000,0

ZM 31/2 z 19.12.2022 [tis. Kč]		Správce	2024		Rozklad	2025	2026	2027	2028	2023	
Paragraf	Položka		Výhled	Změna 2023 / 2024		Výhled	Výhled	Výhled	Výhled	Rozpočet	
výlučná daň (RUD)	1511 Příjem z daně z nemovitých věc	EKO	24 223,9	100,0%	100% výnos z nemovitostí na katastru města	24 223,9	24 223,9	24 223,9	24 223,9	24 223,9	
Bezparagrafové položky			505 135,3	103,2%		513 247,8	521 684,1	530 276,2	539 502,2	489 235,6	
<b>druhá třída 2 - NEDAŇOVÉ PŘÍJMY</b>											
	2420 Splátky půjčených prostředků o	EKO			Poskytnuté úvěry FRB (društva vlastníků) - splátky jistin					500,0	
	2460 Splátky půjčených prostředků o	EKO OSS	7 169,7	93,0%	Poskytnuté úvěry FRB (obyvatelé) - splátky jist bezúročné půjčky OSS	7 169,7	7 014,9	7 044,5	6 675,6	5 485,9	
Bezparagrafové položky			7 169,7	87,3%		7 014,9	7 044,5	6 675,6	5 485,9	8 212,9	
1036	Správa v lesním hospodářství	2131 Příjem z pronájmu nebo pachtu	SMM	1 475,6	107,4%	Kněžpolský les (městské lesy)	1 475,6	1 509,5	1 544,2	1 579,7	1 616,0
druhá sk. 1 - Zemědělství a lesní hospodářství			1 475,6	107,4%		1 509,5	1 544,2	1 579,7	1 616,0	1 373,3	
2169	Ost.správa v prům., stav., obcl	2111 Příjem z poskytování služeb, vý	SŽP			náhrady za vyvlastňování pozemků					
2169		2212 Příjem sankčních plateb přijatý	SŽP	203,8	103,1%	pokuty Staveb.úřadu a život.prostředí	86,7	208,5	213,3	218,2	223,2
2169			ŽO			pokuty Živnostenský úřad	117,1				
2169		2322 Příjem z pojistných plnění	SŽP			vyvlastňování pozemků					
2169		2324 Přijaté neinvestiční příspěvky a	SŽP	189,9	101,7%	nákl.řízení SŽP vč.vyvlast.pozemků dálnice E5:	105,8	192,3	194,8	197,3	199,9
2169			ŽO			náklady řízení Živnostenského úřadu	84,1				
2219	Ost.záležit. pozem. komunika	2111 Příjem z poskytování služeb, vý	SMM	15 650,0	103,1%	parkovací automaty - tržby	15 650,0	16 010,0	16 378,2	16 754,9	17 140,3
2299	Ost.záležitosti v dopravě	2141 Příjmy z úroků	SMM								
2299		2212 Příjem sankčních plateb přijatý	SMM	4 028,3	103,1%	dopravní pokuty	4 028,3	4 121,0	4 215,8	4 312,8	4 412,0
2299		2324 Přijaté neinvestiční příspěvky a	SMM	227,0	103,1%	náklady řízení k doprav.pokutám	227,0	232,2	237,5	243,0	248,6
2310	Pitná voda	2132 Příjem z pronájmu nebo pachtu	SMM	15,0	100,0%	Vodovod	15,0	15,0	15,0	15,0	15,0
2321	Odvádění a čištění odpadních	2132 Příjem z pronájmu nebo pachtu	SMM	2 000,0	100,0%	Kanalizace a ČOV	2 000,0	2 000,0	2 000,0	2 000,0	2 000,0
druhá sk. 2 - Průmyslová a ostatní odvětví hospodářství			22 314,0	102,8%		22 779,0	23 254,6	23 741,2	24 239,0	21 706,2	
3113	Základní školy	2119 Ost.příjmy z vlastní činnosti	KŠS	128,3	101,1%	školení pracovníků správního obvodu	128,3	129,3	130,3	131,3	132,4
3299	Ostatní záležitosti vzdělávání	2111 Poskytování služeb a výrobků	SMM	4 077,4	103,0%	Vzdělávací zóna - energie	1 241,0	4 019,3	4 069,3	4 103,6	4 149,0
3299			SMM			- ost.sluzby	2 836,4				
3299		2132 Příjem z pronájmu nebo pachtu	SMM	6 094,0	70,9%	vzdělávací zóna - Universita T.Bati	4 549,0	2 494,0	2 494,0	2 494,0	2 494,0
3299			SMM			- bytovna (kolej) EDUHA	820,0				
3299			SMM			- ostatní nájemci	725,0				
3322	Zachov. a obnova kult. památ	2111 Poskytování služeb a vyr.	SMM	1 868,7	103,1%	kulturní památky	1 868,7	1 911,7	1 955,7	2 000,7	2 046,7
3322		2132 Příjem z pronájmu nebo pachtu	SMM	7 130,0	107,4%	kulturní památky. - SMM		7 288,6	7 411,4	7 536,4	7 663,4
3322			SMM			- Galerie J.Uprky (nutné do 4/2024)	323,6				
3322			SMM			- Expozice města (KK dostává příspěvek v té	89,0				
3322			SMM			- nádvoří, chodby (KK dostává příspěvek v té	77,8				
3322			SMM			- ostatní					
3322			SMM			Klášteří vinárna (jinak patří do	434,5				
3322			SMM			sv.Alžběta (pronájem)	149,3				

ZM 31/2 z 19.12.2022 [tis. Kč]		Správce	2024		Rozklad	2025	2026	2027	2028	2023
Paragraf	Položka		Výhled	Změna 2023 / 2024		Výhled	Výhled	Výhled	Výhled	Rozpočet
3322		SMM			Františkánský klášter (Státní okresní archiv Uh.					
3322		SMM			kulturní památky - správce EDUHA					
3322		SMM			Mariánské nám. 46 (Sova)	443,5				
3322		SMM			Masarykovo nám. 35 (Portál)	623,6				
3322		SMM			Masarykovo nám. 157/8	2 729,0				
3613		SMM			Palackého nám. 238 (Spec. škola bez inflace)	189,4				
3322		SMM			Palackého nám. čp. 293	274,9				
3322		SMM			Prostřední ul. 130 (Stará radnice)	956,4				
3322		SMM			ostatní	839,0				
<b>3341</b>	Rozhlas a televize	ÚKS	1,0	100,0%	hlášení místních rozhlasů	1,0	1,0	1,0	1,0	1,0
<b>3399</b>	Ost.záležit. kultury, církví a s	KŠS	48,5	107,1%	Jarmarky (od 9/2020 přes KK)	49,7	50,6	51,5	52,4	45,3
3399		ÚKS			ples města - výtěžek z věcné loterie	48,5				
<b>3412</b>	Sport.zařiz.ve vlastnictví obce	SMM	1 086,3	102,0%	Zimní stadion UH, s.r.o. (přeúčtováno)	1 086,3	1 116,8	1 147,3	1 167,6	1 065,1
3412		KŠS	2 000,0	100,0%	Aquapark UH p.o.	2 000,0	2 000,0	2 000,0	2 000,0	2 000,0
3412		SMM	518,5	100,0%	Sportovní hala - TJ S.Slavia	518,5	518,5	518,5	518,5	518,5
3412		SMM			Aquapark - nemovitosti (do 31.12.2015)					
3412		KŠS			Městský fotbalový stadion (1 Kč)	0,001				
3412		KŠS			Fotbalové tréninkové hřiště (1 Kč)	0,001				
3412		KŠS	100,0	100,0%	Sportovní hala - vybavení	0,0	100,0	100,0	100,0	100,0
3412		KŠS			Umělá ledová plocha (Sportoviště do 30.11.202	100,0				
3412		KŠS			Fotbalový stadion - movité věci (1 Kč)	0,001				
<b>3429</b>	Ost.zájmová činnost a rekreac	SMM	37,1	106,6%	chata Vyškovec	37,1	38,0	38,7	39,4	34,8
<b>3541</b>	Prev.před drogami, alkoholem	OSS			Charáč					
3541		OSS	32,5	103,2%	tiskopisy na opiáty lékárníkům	32,5	33,2	34,0	34,8	31,5
<b>3611</b>	Podpora individ.bytové výstav	EKO	416,1	101,3%	Poskytnuté úvěry FRB - splátky úroků (vč. banl	416,1	424,4	435,8	435,9	410,7
<b>3612</b>	Bytové hospodářství	SMM	15 913,2	111,2%	služby k nájmu - voda (studená i teplá)	7 228,3	14 932,8	15 267,9	15 309,9	14 312,9
3612		SMM			- teplo	5 325,3				
3612		SMM			- plyn	566,8				
3612		SMM			- el. energie	802,8				
3612		SMM			- TKO, pošta, STA, výtahy, septi	1 990,0				
3612		SMM	24 089,5	99,4%	čisté nájemné za 620 bytů	24 089,5	24 236,5	24 978,2	24 978,2	24 224,3
3612		SMM			čisté nájemné - správce EDUHA (do 2019 R.K.					
<b>3613</b>	Nebytové hospodářství	SMM	5 379,8	111,0%	služby k nájmu		4 945,6	5 062,5	5 082,3	4 848,0
3613		SMM			energie - voda (studená i teplá)	963,9				
3613		SMM			- teplo	2 576,7				
3613		SMM			- plyn	589,9				
3613		SMM			- el.enerhie	1 249,3				
3613			15 906,4	109,1%	čisté nájemné - SMM	3 775,1	16 275,3	16 554,9	16 839,6	14 574,1

ZM 31/2 z 19.12.2022 [tis. Kč]		Správce	2024		Rozklad	2025	2026	2027	2028	2023
Paragraf	Položka		Výhled	Změna 2023 / 2024		Výhled	Výhled	Výhled	Výhled	Rozpočet
3613		SMM			nebytovky příspěvkových organizací	3 112,4				
3613		SMM			Metropolitní síť	552,3				
3613		SMM			Krytá tržnice (HRATES)	110,4				
3613		SMM			Lucemburského 793 - od 2023 výpůjčka pro di					
3613		SMM			Mariánské nám. 123 od 2023 výpůjčka pro div:					
3613					čisté nájemné - správce EDUHA (do 2019 R.K.	12 131,3				
3613		SMM			Revoluční 743 (spec. MŠ bez inflace)	48,9				
3613		SMM			Havlíčková 4 (Basovnicková)	840,4				
3613		SMM			Husova 760 (Masna, potraviny)	220,0				
3613		SMM			Jarošov-Louky 517 (4 garáže a nebyty)	59,8				
3613		SMM			Jarošov-Louky 518	160,2				
3613		SMM			Jarošov-Louky 519	50,2				
3613		SMM			Jarošov-Louky 520	86,0				
3613		SMM			Mariánské nám. 122 (bistro)	272,7				
3613		SMM			Mariánské nám. 125 (ZUŠ)	454,3				
3613		SMM			Nádražní 24	852,1				
3613		SMM			Palackého 441	338,2				
3613		SMM			Prostřední 41 (Filípková, Industriale food)	836,9				
3613		SMM			Protzkarova 33 - Hradišťanka	884,7				
3613		SMM			- VOMA	497,3				
3613		SMM			- ostatní	375,4				
3613		SMM			Růžová 436	369,4				
3613		SMM			Svatováclavská 433	239,1				
3613		SMM			Šafaříkova 961 (spec.MŠ a ZŠ)	339,5				
3613		SMM			Štefánikova 431 (Magdálek kancelář)	48,0				
3613		SMM			Štefánikova 1276 (Generali, Dobrovolská)	109,8				
3613		SMM			Štěpnická 1156 (obchodní centrum)	3 498,3				
3613		SMM			Štěpnická 1188 (Spec.škola A)	537,3				
3613		SMM			Tyršovo nám. 363/398 (ZUŠ - bývalá okresní v	481,8				
3613		SMM			Všehrdova 506 (Stř. škola, Tradice Slovácka, K	458,4				
3613		SMM			Zelný trh 1271 (pí Heinzová)	72,6				
3613		SMM								
3613	2133 Příjem z pronájmu nebo pachtu	SMM	147,1	100,0%	domovní kotelny 4 ks (CTZ)	147,1	147,1	147,1	147,1	147,1
<b>3631</b>	Veřejné osvětlení									
	2111 Poskyt. služeb a výr.	SMM	91,9	103,1%		91,9	94,0	96,2	98,4	100,7
3631	2132 Pronájem ostat. nemov.	SMM	50,0	500,0%	Sloupy veř.osvětl. (reklama)	50,0	50,0	50,0	50,0	50,0
<b>3632</b>	Pohřebnictví									
	2111 Poskyt. služeb a výr.	SMM	318,1	103,1%	kopání, uložení	318,1	325,4	332,9	340,6	348,4
3632	2131 Příjem z pronájmu nebo pachtu	SMM	597,5	109,5%	Hrobová místa	597,5	611,4	621,9	632,6	643,5
3632	2132 Příjem z pronájmu nebo pachtu	SMM	277,2	109,5%	Smuteční síň Mařatice (krátkodobé nájmy)	277,2	283,6	288,5	293,5	298,6



ZM 31/2 z 19.12.2022 [tis. Kč]		Správce	2024		2025	2026	2027	2028	2023			
Paragraf	Položka		Výhled	Změna 2023 / 2024						Rozklad	Výhled	Výhled
3639	Komunální služby a územní r	2111 Poskyt. služeb a výr.	SMM	329,5	103,1%	veřejná soc.zařiz.Hradební a Protzkarova, přeúč	329,5	337,1	344,9	352,8	360,9	319,6
3639		2119 Ost.příjmy z vlastní činnosti	SMM	982,0	103,1%	věcná břemena	982,0	1 004,6	1 027,7	1 051,3	1 075,5	952,5
3639		2131 Příjem z pronájmu nebo pachtu	SMM	2 880,6	100,0%	<b>Drobné pronájmy (cca 70 smluv)</b>	<b>2 880,6</b>	2 880,6	2 880,6	2 880,6	2 880,6	2 880,6
3726	Využívání a zneškodňování o	2324 Přijaté neinvestiční příspěvky a	SMM	4 353,6	103,1%	za separaci odpadů od EKO-KOM s.r.o.	4 353,6	4 453,7	4 556,1	4 660,9	4 768,1	4 222,7
3726		2329 Ostatní nedaňové příjmy	DSA	11,9	103,5%	likvidace rehastračních značek	11,9	12,2	12,5	12,8	13,1	11,5
3769	Ost.správa v ochr.život.prostř	2141 Příjmy z úroků	SMM			Fond životního prostředí						
3769		2212 Příjem sankčních plateb přijatýc	SŽP	21,5	102,9%		21,5	22,0	22,5	23,0	23,5	20,9
druhá sk. 3 - Služby pro obyvatelstvo				94 888,2	102,0%		90 736,4	92 631,0	93 368,3	94 066,4	93 058,2	
4339	Ost.soc.péče a pomoc rodině a	2321 Přijaté peněžité neinvestiční dar	OSS	85,3	103,1%	veřejná sbírka	85,3	87,3	89,3	91,4	93,5	82,7
4399	Ost.zálež.soc.věcí a polit.zam.	2324 Přijaté neinvestiční příspěvky a	OSS	134,6	130,4%	sociální pohřby	134,6	135,7	136,8	137,9	139,0	103,2
druhá sk. 4 - Sociální věci a politika zaměstnanosti				219,9	118,3%		223,0	226,1	229,3	232,5	185,9	
5311	Bezpečnost a veřejný pořádek	2212 Příjem sankčních plateb přijatýc	MP	1 375,9	103,1%		1 375,9	1 407,5	1 439,9	1 473,0	1 506,9	1 334,5
druhá sk. 5 - Obrana, bezpečnost a právní ochrana				1 375,9	103,1%		1 407,5	1 439,9	1 473,0	1 506,9	1 334,5	
6171	Činnost místní správy	2111 Poskyt. služeb a výr.	EKO	210,9	103,1%	pult centrální ochrany	210,9	215,8	220,8	225,9	231,1	204,6
6171		2132 Pronájem ostatních nemovitostí	SMM	3,7	108,8%	<b>Radnice (chodba) pro nápojový automat</b>	<b>3,7</b>	3,8	3,9	4,0	4,1	3,4
6171		2212 Příjem sankčních plateb přijatýc	PO	299,4	103,1%	sankce PO		306,3	313,3	320,5	327,9	290,4
6171			OIN			sankce OIN						
6171			DSA			sankční poplatky - přestupkové řízení správní al	299,4					
6310	Obecné příjmy a výdaje z fina	2141 Příjmy z úroků	EKO	225,0	22,5%	úroky ze zůstatků běžného účtu	225,0	197,0	169,0	169,0	169,0	1 000,0
6310			EKO			Poskytnuté úvěry (mimo FRB) - splátky úroků						
6310		2142 Příjem z podílů na zisku a divid	EKO	7 513,9	153,6%	dividendy - založené společnosti	7 513,9	5 062,0	2 610,1	6 533,2	6 533,2	4 892,0
druhá sk. 6 - Všeobecná veřejná správa a služby				8 252,9	21,6%		21 384,9	3 317,1	7 252,6	7 265,3	38 199,7	
<b>druhá třída 4 - a) PŘIJATÉ DOTACE NEINVESTIČNÍ</b>												
	4111 Neinv. přijaté transfery z všeob	PO		1 750,0		<b>Parlament ČR</b>		1 000,0	1 550,0		1 900,0	
		PO				<b>Senátu</b>						
		PO				zastupitelstva krajů	850,0					
		PO				zastupitelstva obcí						
		PO				prezident republiky						
		PO				Evropský parlament	900,0					
		SŽP				sčítání lidu						
	4112 Neinv. přijaté transfery ze stát.	EKO		62 888,4	100,8%	příspěvek na výkon státní správy		63 366,0	63 848,4	64 335,5	64 827,5	62 415,6
		EKO				a) celkem základní příspěvek	52 560,5					
		EKO				b) celkem výkonový příspěvek	10 327,9					
	4116 Ostatní neinv. přijaté transfery z	PO		24 315,4		projekt Úřadu práce (veřejně prospěšné práce)	1 315,3	25 042,6	25 451,0	25 858,3	26 264,6	
		ÚMA				MK ČR - Městská památková zóna	800,0					
		KŠS				dotace MKČR pro Slovácké divadlo	4 780,0					
		OSS				sociálně-právní ochrana dětí	15 284,1					

ZM 31/2 z 19.12.2022 [tis. Kč]		Správce	2024		2025	2026	2027	2028	2023	
Paragraf	Položka		Výhled	Změna 2023 / 2024	Rozklad	Výhled	Výhled	Výhled	Výhled	Rozpočet
		OSS			dotace na výkon sociální práce	2 136,0				
	4121 Neinv. přijaté transfery od obcí	KŠS	672,2	102,0%	dotace za dojíždějící žáky z ost.obcí		682,1	692,2	708,1	724,4
		OSS			veřejnoprávní smlouvy OSS	243,0				
		DSA			veřejnoprávní smlouvy DSA	429,2				
	4122 Neinv. přijaté transfery od krajů	KŠS	9 530,0		dotace ZK pro Slovácké divadlo	2 050,0	10 842,0	12 250,0	13 886,0	15 787,0
		KŠS			dotace ZK pro Knihovnu B. B. Buchlovana	3 896,0				
		OSS			dotace ZK pro Senior centrum UH	3 584,0				
druhá tř. 4 - a) Přijaté dotace neinvestiční			99 156,0	157,2%			100 932,7	103 791,6	104 787,9	109 503,5
<b>BĚŽNÉ PŘÍJMY CELKEM</b>			<b>739 987,5</b>	103,3%			<b>759 235,7</b>	<b>754 933,1</b>	<b>769 383,8</b>	<b>783 417,7</b>

ZM 31/2 z 19.12.2022 [tis. Kč]		Správce	2024			2025	2026	2027	2028	2023		
Paragraf	Položka		Výhled	Změna 2023 / 2024	Rozklad	Výhled	Výhled	Výhled	Výhled	Rozpočet		
<b>druhá třída 5 - BĚZNÉ VÝDAJE</b>												
1011	Zemědělský půdní fond	5169	Nákup ostatních služeb	SŽP	2,6	100,0%	ZPF - posudky správ.řízení	2,6	2,6	2,6	2,6	2,6
1011		5362	Platby daní a poplatků státnímu	SMM	3,9	100,0%	dočasné odnětí zem.půdy-skládka Jaktáře	3,9	3,9	3,9	3,9	3,9
1014	Ozdrav. hosp. zvířat, polních	5139	Nákup materiálu jinde nezařaze	EKO			sáčky pro registrované psy					
1014		5169	Nákup ostatních služeb	SMM	591,3	101,1%	deratizace, psi a kočky, holubi, ...	539,8	596,0	600,8	605,6	610,5
1014				SŽP			odebrání zvířat a umístění do útulků	51,5				584,9
1036	Správa v lesním hospodářství	5134	Prádlo, oděv, obuv	SŽP	7,9	101,3%	Státní odborný lesní hospodář - Lesy ČR	7,9	8,0	8,1	8,2	8,3
1036		5139	Nákup materiálu jinde nezařaze	SMM	21,1	101,0%	Kněžpolský les	21,1	21,3	21,5	21,7	21,9
1036		5169	Nákup ostatních služeb	SMM	238,3	44,5%	Kněžpolský les - Lesní hospodář (mandát.odmě)	238,3	240,2	242,1	244,0	246,0
1036		5171	Opravy a udržování	SMM	84,7	101,1%	Kněžpolský les	84,7	85,4	86,1	86,8	87,5
1036		5811	Výdaje na náhrady za nezpůsob	SŽP	10,4	101,0%	Odborný lesní hospodář - náklady města	464,5	10,4	10,5	10,6	10,7
1036				SŽP			- náhrada od státu	-454,1				10,3
1037	Celospol.fce lesů	5139	Nákup materiálu jinde nezařaze	SŽP	37,5	101,1%	myslivost - plomby, odznaky, ...	37,5	37,8	38,1	38,4	38,7
1037		5222	Neinvest. transfery spolkům	SŽP	16,3	101,2%	myslivost - přehlídky trofejí	16,3	16,4	16,5	16,6	16,7
1037		5811	Výdaje na náhrady za nezpůsob	SŽP	10,4	101,0%	meliorační dřeviny - výsadba	111,1	10,5	10,6	10,7	10,8
1037				SŽP			- náhrada od státu	-100,7				10,3
druhá sk. 1 - Zemědělství a lesní hospodářství					1 024,4	78,0%		1 032,5	1 040,8	1 049,1	1 057,6	1 313,4
2141	Vnitřní obchod	5021	Ostatní osobní výdaje	ÚMA								
2141		5169	Nákup ostatních služeb	KŠS	170,3	102,1%	<b>Veletrhy:</b>	109,6	171,7	173,1	174,5	175,9
2141				ÚMA			<b>Prezentace:</b>	60,7				166,8
2141		5175	Pohoštění	KŠS	11,3	101,8%	veletrhy	11,3	11,4	11,5	11,6	11,7
2143	Cestovní ruch	5021	Ostatní osobní výdaje	KŠS	47,6	44,4%	propagace a cestovní ruch	26,3	48,0	48,4	48,8	49,2
2143				ÚKS			partnerská a spolupr.města - překlady	21,3				107,1
2143		5031	Povinné pojistné na soc. zab.	ÚKS	5,3	101,9%	partnerská a spolupr.města - překlady	5,3	5,3	5,4	5,4	5,5
2143		5032	Povinné pojistné na veřejné zdr	ÚKS	1,9	100,0%	partnerská a spolupr.města - překlady	1,9	1,9	2,0	2,0	1,9
2143		5139	Nákup materiálu jinde nezařaze	KŠS	602,3	102,6%	<b>Propagační materiál</b>	602,3	607,1	612,0	616,9	621,9
2143		5156	Pohonné hmoty a maziva	ÚKS	10,8	100,9%	partnerská města	10,8	10,9	11,0	11,1	11,2
2143		5163	Služby peněžních ústavů	KŠS	1,0	100,0%	Fond cestovního ruchu		1,0	1,0	1,0	1,0
2143				ÚKS			partnerská města	1,0				1,0
2143		5169	Nákup ostatních služeb	KŠS	355,1	52,1%	<b>Služby na podporu cestovního ruchu (prezentac</b>	219,4	358,0	360,9	363,8	366,7
2143				ÚKS			partnerská města	135,7				682,1
2143		5173	Cestovné	ÚKS	158,1	101,1%	<b>Partnerská města:</b>	158,1	159,4	160,7	162,0	163,3
2143		5175	Pohoštění	ÚKS	165,5	104,8%	partnerská města - základ	391,7	166,9	168,1	169,5	170,8
2143				ÚKS			- plán na ost.položkách	-226,2				157,9
2143		5194	Výdaje na věcné dary	ÚKS	50,2	101,0%	partnerská města	50,2	50,6	51,0	51,4	51,8
2143		5329	Ost.neinv.dotace veř.rozp.územ	KŠS	146,6	116,2%	Fond cestovního ruchu		146,6	146,6	146,6	146,6
2143				OSI			<b>Sdružení obcí pro rozvoj Baťova kanálu a vodn</b>	146,6				126,2
2169	Ost. správa v průmyslu, stave	5169	Nákup ostatních služeb	SŽP	126,2	101,1%	vyvlastňování pozemků - dálnice E 55	126,2	127,2	128,2	129,2	130,2

ZM 31/2 z 19.12.2022 [tis. Kč]		Správce	2024		Rozklad	2025	2026	2027	2028	2023		
Paragraf	Položka		Výhled	Změna 2023 / 2024		Výhled	Výhled	Výhled	Výhled	Rozpočet		
2212	Silnice	5137 Drobný dlouhodobý hmotný ma	OSI									
2212		5169 Nákup ostatních služeb	SMM	3 500,6	62,0%	běžná a zimní údržba - HRATES (smlouva)	3 383,3	3 585,4	3 650,2	3 716,2	3 783,4	5 646,8
2212			SMM			- ostatní	117,3					
2212		5171 Opravy a udržování	SMM	2 394,5	71,1%	běžné opravy a údržba - HRATES (smlouva)	1 314,1	2 413,8	2 433,3	2 452,8	2 472,5	3 368,8
2212			SMM			- ostatní	1 080,4					
2219	Ost.záležit. pozem. komunika	5021 Ostatní osobní výdaje	SMM	31,5	101,0%	úklid podchodu	31,5	31,8	32,1	32,4	32,7	31,2
2219		5139 Nákup materiálu jinde nezařaze	SMM	266,7	101,1%	parkovací závory a automaty	266,7	268,8	271,0	273,2	275,4	263,8
2219		5169 Nákup ostatních služeb	SMM	3 894,3	106,8%	chodníky,parkoviště,cyklo. - HRATES	3 503,4	3 988,3	4 060,2	4 133,4	4 207,9	3 647,8
2219			SMM			(vč. zimní údržby) - ostatní	221,0					
2219			SMM			parkovací závory a automaty- YUNEX	169,9					
2219		5171 Opravy a udržování	SMM	2 399,3	44,7%	chodníky,parkoviště,cyklo. - HRATES	1 516,3	2 418,6	2 438,1	2 457,7	2 477,5	5 373,5
2219			SMM			(vč. zimní údržby) - ostatní	822,3					
2219			SMM			parkovací závory a automaty- YUNEX	60,7					
2219		5221 Neinvest. transfery fundacím, ú	SMM	5,0	100,0%	Partnerství, o.p.s. (vinařské stezky)	5,0	5,0	5,0	5,0	5,0	5,0
2219		5811 Výdaje na náhrady za nezpůsob	SMM	10,4	101,0%	spoluúčasti na pojistných událostech	10,4	10,5	10,6	10,7	10,8	10,3
2229	Ost.záležitosti v silniční dopra	5021 Ostatní osobní výdaje	SMM									
2229		5154 Elektrická energie	SMM	652,7	98,5%	signalizační zařízení	652,7	638,0	652,7	667,7	683,1	662,9
2229		5169 Nákup ostatních služeb	SMM	275,5	32,1%	signalizační zařízení - HRATES	245,2	281,8	286,6	291,5	296,5	859,1
2229			SMM			- ostatní	30,3					
2229		5171 Opravy a udržování	SMM	77,4	101,0%	signalizační zařízení - HRATES	32,3	78,1	78,8	79,5	80,2	76,6
2229			SMM			- ostatní	45,1					
2239	Ost.záležitosti vnitrozemské p	5169 Nákup ostatních služeb	SMM	31,9	100,9%	provoz přístaviště na Moravě	31,9	32,2	32,5	32,8	33,1	31,6
2292	Dopravní obslužnost - linková	5193 Výdaje na dopravní územní obs	SMM									
2292		5213 Neinvest. transfery nefinančním	SMM	18 941,0	198,6%	dotace na ztrátu - "původní rozsah"	10 248,0	19 377,0	19 823,0	20 279,0	20 745,0	9 538,0
2292			EKO			- rezerva na nový model	8 693,0					
2292		5323 Neinvest. transfery krajům	SMM	2 983,9	101,7%	příspěvek ZI. kraji na doprav.obslužnost - jedno	2 873,9	3 008,7	3 033,5	3 058,2	3 083,0	2 934,4
2292			SMM			příspěvek ZI. kraji na KORIS (komplex.odbavo	110,0					
2310	Pitná voda	5139 Nákup materiálu jinde nezařaze	SMM	21,1	101,0%		21,1	21,3	21,5	21,7	21,9	20,9
2310		5171 Opravy a udržování	SMM	35,0	101,2%	studny	35,0	35,3	35,6	35,9	36,2	34,6
2321	Odvádění a čištění odpad. vod	5139 Nákup materiálu jinde nezařaze	SMM	21,1	101,0%		21,1	21,3	21,5	21,7	21,9	20,9
2321		5151 Studená voda vč. stočného a úpl	SMM	170,9	102,0%	provoz městských kašen	170,9	175,7	180,5	183,7	183,7	167,6
2321		5154 Elektrická energie	SMM	238,6	98,5%	provoz městských kašen	238,6	233,2	238,6	244,1	249,7	242,3
2321		5169 Nákup ostatních služeb	SMM	455,5	105,3%	čištění vpustí, kašen - HRATES	327,0	464,6	471,8	479,2	486,7	432,6
2321			SMM			- ostatní	128,5					
2321		5171 Opravy a udržování	SMM	905,5	100,5%	opravy a údržba vpustí, kašen apod.	374,0	908,8	912,1	915,5	918,9	901,2
2321			SMM				31,5					
2321			SMM			vodovod, kanalizace, ČOV dle zákona	500,0					
2333	Úpravy drobných vodních tok	5139 Nákup materiálu jinde nezařaze	SMM									

ZM 31/2 z 19.12.2022 [tis. Kč]		Správce	2024			2025	2026	2027	2028	2023	
Paragraf	Položka		Výhled	Změna 2023 / 2024	Rozklad	Výhled	Výhled	Výhled	Výhled	Rozpočet	
2333	5169 Nákup ostatních služeb	SMM	69,3	106,6%	čištění vodních toků - HRATES	64,2	70,9	72,1	73,3	74,6	65,0
2333		SMM			- ostatní	5,1					
2333	5171 Opravy a udržování	SMM	61,0	101,2%	údržba vodních toků - HRATES	35,4	61,5	62,0	62,5	63,0	60,3
2333		SMM			- ostatní	25,6					
<b>2369</b>	<b>Ost.správa ve vodním hospod.</b>	<b>SŽP</b>	<b>33,3</b>	<b>101,2%</b>	<b>vodoprávní úřad - posudky správ.řízení</b>	<b>33,3</b>	<b>33,6</b>	<b>33,9</b>	<b>34,2</b>	<b>34,5</b>	<b>32,9</b>
<b>druhá sk. 2 - Průmyslová a ost. odvětví hospod.</b>			<b>39 328,2</b>	<b>107,4%</b>		<b>40 030,2</b>	<b>40 737,1</b>	<b>41 455,7</b>	<b>42 185,0</b>	<b>36 615,8</b>	
<b>3111</b>	<b>Mateřské školy</b>				odborné posudky						
3111	5166 Konzultační, poradenské a práv	KŠS									
3111	5171 Opravy a udržování	KŠS	107,5	101,1%	běžné opravy	107,5	108,4	109,3	110,2	111,1	106,3
3111	5331 Neinvest. přísp. zřízeným přísp.	KŠS	6 822,8	102,9%	MŠ Svatováclavská	6 822,8	6 724,9	6 827,5	6 902,3	6 992,8	6 630,2
<b>3113</b>	<b>Základní školy</b>				dohody v oblasti školství	52,6	53,0	53,4	53,8	54,2	52,0
3113	5021 Ostatní osobní výdaje	KŠS	52,6	101,2%							
3113	5166 Konzultační, poradenské a práv	KŠS	12,5	100,8%	odborné posudky	12,5	12,6	12,7	12,8	12,9	12,4
3113	5169 Nákup ostatních služeb	KŠS	229,4	101,1%	běžný provoz	101,1	231,2	233,0	234,8	236,7	226,9
3113		KŠS			školení pracovníků správ.obvodu	128,3					
3113	5171 Opravy a udržování	KŠS	216,9	101,1%	běžný provoz	216,9	218,6	220,4	222,2	224,0	214,6
3113	5331 Neinvest. přísp. zřízeným přísp.	KŠS	28 812,6	105,8%	ZŠ UNESCO	7 632,8	28 031,6	28 553,4	28 849,4	29 293,0	27 227,4
3113		KŠS			ZŠ Za Alejí	8 274,9					
3113		KŠS			ZŠ Sportovní	5 457,5					
3113		KŠS			ZŠ Větrná (vč. MŠ Lomená)	7 447,4					
<b>3117</b>	<b>První stupeň základních škol</b>										
3117	5137 Drobný dlouhodobý hmotný ma	OIN									
3117	5331 Neinvest. přísp. zřízeným přísp.	KŠS	6 006,1	105,5%	ZŠ Mařatice	2 914,5	5 964,1	6 072,0	6 165,5	6 263,0	5 690,9
3117		KŠS			ZŠ Jarošov (vč. MŠ Jarošov)	3 091,6					
<b>3299</b>	<b>Ostatní záležitosti vzdělávání</b>										
3299	5151 Studená voda vč. stočného a úpl	SMM	189,1	102,0%		189,1	194,4	199,7	203,2	203,2	185,4
3299	5152 Teplo	SMM	764,0	124,6%		764,0	655,5	670,6	661,0	671,8	613,3
3299	5154 Elektrická energie	SMM	818,9	98,5%		818,9	800,4	818,8	837,6	856,9	831,7
3299	5163 Služby peněžních ústavů	KŠS	0,8	100,0%	Fond mládeže a vzdělávání	0,8	0,8	0,8	0,8	0,8	0,8
3299	5169 Nákup ostatních služeb	SMM	3 779,6	101,3%	nájem.služby pro UTB (zajistí EDUHA)	3 151,6	3 810,0	3 840,6	3 871,4	3 902,4	3 729,8
3299		SMM			vzdělávací zóna - EDUHA (mandát.odměna)	628,0					
3299	5171 Opravy a udržování	SMM	237,5	101,1%		237,5	239,4	241,3	243,2	245,2	235,0
3299	5222 Neinvest. transfery spolkům	KŠS	318,0	101,0%	Fond mládeže a vzdělávání	318,0	321,0	324,0	327,0	330,0	315,0
<b>Oddíl 31 a 32 Vzdělávání</b>			<b>48 368,3</b>	<b>105,0%</b>		<b>47 365,9</b>	<b>48 177,5</b>	<b>48 695,2</b>	<b>49 398,0</b>	<b>46 071,7</b>	
<b>3311</b>	<b>Divadelní činnost</b>										
3311	5164 Nájemné	KŠS	1 577,6	108,8%	Sokol - nájem budovy pro Sl.divadlo 7/2014-6/	1 577,6	1 626,5	1 663,9	1 702,2	1 741,4	1 450,0
3311	5171 Opravy a udržování	KŠS	526,0	105,2%	- běžná údržba a revize (viz nájemná sml)	526,0	547,0	566,1	583,1	600,6	500,0
3311	5331 Neinvest. přísp. zřízeným přísp.	KŠS	32 967,7	103,8%	Slovácké divadlo - příspěvek města UH	32 967,7	33 798,2	34 531,8	35 267,2	36 002,5	31 746,2
3311	5336 Neinv. transfery. zřízeným přísp	KŠS	6 830,0	100,0%	Slovácké divadlo - dotace státu a kraje	6 830,0	7 030,0	7 030,0	7 030,0	7 030,0	6 830,0
<b>3313</b>	<b>Filmová tvorba, distribuce, ki</b>										
3313	5169 Nákup ostatních služeb	OIN			PD oprav v kině						
3313	5222 Neinvest. transfery spolkům	KŠS	3 875,0	102,0%	Asociace českých filmových klubů	3 875,0	3 950,0	4 025,0	4 100,0	4 175,0	3 800,0
3313		EKO			Program individuálních dotací						
3313	5331 Neinvest. přísp. zřízeným přísp.	KŠS	6 461,7	104,1%	Městská kina	6 461,7	6 556,0	6 684,8	6 804,3	6 930,9	6 207,1

ZM 31/2 z 19.12.2022 [tis. Kč]		Správce	2024			2025	2026	2027	2028	2023		
Paragraf	Položka		Výhled	Změna 2023 / 2024	Rozklad	Výhled	Výhled	Výhled	Výhled	Rozpočet		
3314	Činnosti knihovnické	5169 Nákup ostatních služeb	OIN									
3314		5331 Neinvest. přísp. zřízeným přísp.	KŠS	19 343,6	104,6%	Knihovna B.B.Buchlovana - příspěvek města U	19 343,6	19 934,8	20 386,5	20 839,2	21 291,7	18 498,2
3314		5336 Neinv. transfery. zřízeným přísp.	KŠS	3 896,0	120,6%	Knihovna B.B.Buchlovana - dotace státu a kraji	3 896,0	4 527,0	5 260,0	6 112,0	7 102,0	3 230,0
3319	Ostatní záležitosti kultury	5021 Ostatní osobní výdaje	ÚMA	21,6	100,9%	Brána památek dokořán a Dny Evropského děd	21,6	21,8	22,0	22,2	22,4	21,4
3319		5041 Odměny za užití duševního vlas	KŠS	75,8	101,1%	Kronika města	75,8	76,4	77,0	77,6	78,2	75,0
3319		5134 Prádlo, oděv, obuv	ÚMA	7,4	101,4%		7,4	7,5	7,6	7,7	7,8	7,3
3319		5139 Nákup materiálu jinde nezařaze	KŠS	4,0	100,0%	kronika města	4,0	4,0	4,0	4,0	4,0	4,0
3319		5163 Služby peněžních ústavů	KŠS	0,8	100,0%	Fond kultury	0,8	0,8	0,8	0,8	0,8	0,8
3319		5169 Nákup ostatních služeb	KŠS	572,5	102,1%	Expozice města (převod na KK)		577,2	581,9	2 186,6	1 196,1	560,7
3319			KŠS			Synot - využití emblému vinného sklepa (Slová	0,0					
3319			KŠS			Kulturní akce pořádané přímo (odborem MěÚ)	501,4					
3319			SMM			Muzeum totality (provoz) - memorandum se stá						
3319			ÚMA			projekt Den památek	24,9					
3319			ÚKS			výstavy	46,2					
3319		5172 Podlimitní programové vybaven	KŠS	51,8	101,2%	Model města (info kiosky)	51,8	52,2	52,6	53,0	53,4	51,2
3319		5194 Výdaje na věcné dary	ÚMA	46,0	102,2%	Den otevřených památek:	46,0	46,4	46,8	47,2	47,6	45,0
3319		5222 Neinvest. transfery spolkům	KŠS	665,0		Fond kultury a cestovního ruchu	665,0	670,0	675,0	680,0	685,0	
3322	Zachov. a obnova kult. památ	5021 Ostatní osobní výdaje	SMM	53,6	101,1%	správa městských hodin	47,9	54,0	54,4	54,8	55,2	53,0
3322			ÚMA			pořizování fotografií	5,7					
3322		5151 Studená voda vč. stočného a úpl	SMM	572,7	102,0%	kulturní památky	572,7	588,8	604,9	615,6	615,6	561,5
3322		5152 Teplo	SMM	613,5	124,6%	kulturní památky	613,5	526,4	538,5	530,8	539,5	492,5
3322		5153 Plyn	SMM	1 140,6	96,5%	kulturní památky	1 140,6	1 095,3	1 120,5	1 146,3	1 172,7	1 182,2
3322		5154 Elektrická energie	SMM	369,2	98,5%	správa nem. - kulturní památky	369,2	360,9	369,2	377,7	386,4	375,0
3322		5164 Nájemné	KŠS	0,0		Fasáda Havlíčkova 172 - pamět.deska manž.Va	0,0	0,0	0,0	0,0	0,0	
3322		5169 Nákup ostatních služeb	SMM	967,6	102,9%	kulturní památky	854,9	976,8	985,0	994,3	1 003,6	940,1
3322			SMM			mandát kaple sv.Rocha	71,0					
3322			ÚMA			restaurátorské průzkumy	41,7					
3322		5171 Opravy a udržování	SMM	3 745,6	91,5%	kulturní památky	1 426,0	3 783,1	3 813,5	3 844,4	3 875,7	4 092,9
3322			ÚMA			údržba památníků a božích muk	719,6					
3322			ÚMA			příspěvek z programu MPZ - město	800,0					
3322			ÚMA			- stát	800,0					
3329	Ost.zál.ochr.památek a péče o	5041 Odměny za užití duševního vlas	ÚKS	36,0	102,9%	Cena Vladimíra Boučka	36,0	36,0	37,0	37,0	37,0	35,0
3329		5163 Služby peněžních ústavů	ÚMA	0,8	100,0%	Fond obnovy historické architektury	0,8	0,8	0,8	0,8	0,8	0,8
3329		5169 Nákup ostatních služeb	ÚKS	22,7	104,1%	Cena V. Boučka - služby	78,7	22,3	21,9	22,5	23,1	21,8
3329			ÚKS			- plán na ost.položkách	-56,0					
3329		5229 Ost. neinvest. transfery nezisk.a	ÚMA	235,0	49,8%	Fond obnovy historické architektury	235,0	237,0	239,0	241,0	243,0	472,0
3329		5492 Dary fyzickým osobám	ÚKS	20,0	100,0%	Cena Vladimíra Boučka	20,0	21,0	21,0	21,0	21,0	20,0
3341	Rozhlas a televize	5021 Ostatní osobní výdaje	ÚKS			místní rozhlas						
3341		5041 Odměny za užití duševního vlas	ÚKS			Licence Ochranný svaz autorský - místní rozhla						

ZM 31/2 z 19.12.2022 [tis. Kč]		Správce	2024		Rozklad	2025	2026	2027	2028	2023	
Paragraf	Položka		Výhled	Změna 2023 / 2024		Výhled	Výhled	Výhled	Výhled	Rozpočet	
3341	5137 Drobný dlouhodobý hmotný ma	ÚKS	50,7	101,0%	místní rozhlas	50,7	51,1	51,5	51,9	52,3	50,2
3341	5169 Nákup ostatních služeb	ÚKS	2 749,9	107,4%	místní rozhlas	17,5	2 812,8	2 877,2	2 943,1	3 010,5	2 560,3
3341		ÚKS			J.D.Production, s.r.o. - televizní pořad	2 732,4					
3341	5171 Opravy a udržování	ÚKS	145,4	101,1%	místní rozhlas	145,4	146,6	147,8	149,0	150,2	143,8
3392	5171 Opravy a udržování	KŠS	76,7	101,1%	Místní kulturní zařízení	76,7	77,3	77,9	78,5	79,1	75,9
3392	5331 Neinvest. přísp. zřízeným přísp.	KŠS	22 879,1	104,7%	Klub kultury	22 879,1	23 319,3	23 788,5	24 180,7	24 640,5	21 843,2
3399	5021 Ostatní osobní výdaje	ÚKS	191,2	101,1%	společenské záležitosti	191,2	192,7	194,3	195,9	197,5	189,1
3399	5041 Odměny za užití duševního vlas	KŠS	108,3	101,1%	jarmarky - mandátní odměna (od 9/2000 přes K		109,2	110,1	111,0	111,9	107,1
3399		ÚKS			ceny města (Sportovci, Město, V.Bouček)	108,3					
3399	5137 Drobný dlouhodobý hmotný ma	KŠS			vánoční výzdoba (mimo osvětlení)						
3399	5139 Nákup materiálu jinde nezařaz	ÚKS	5,4	101,9%	společenské záležitosti (balící papír, stuh,...)	5,4	5,4	5,4	5,4	5,4	5,3
3399	5169 Nákup ostatních služeb	ÚKS	1 731,6	99,3%	společenské záležitosti - přijetí	393,0	1 776,5	1 811,6	1 847,4	1 884,0	1 743,0
3399		ÚKS			- plán na ost.položkách	-5,4					
3399		KŠS			údržba kult. majetku - mandát.odměna EDUHA	1 344,0					
3399	5171 Opravy a udržování	KŠS	1 331,9	73,3%	údržba kulturního majetku vč. revizí (EDUHA)	1 331,9	1 342,6	1 353,4	1 364,3	1 375,3	1 817,6
3399	5175 Pohoštění	ÚKS	566,8	102,6%	společenské akce města	566,8	571,4	576,0	580,6	585,3	552,3
3399	5194 Výdaje na věcné dary	ÚKS	461,1	102,5%	Věcné dary do 5 tis. Kč/kus	449,0	465,2	469,3	473,4	477,5	450,0
3399		KŠS			odchod zaměstnanců do starobního důvodu	12,1					
3399	5492 Dary fyzickým osobám	ÚKS	1 560,0	111,5%	narození občánka města 5000 Kč	1 238,0	1 560,0	1 560,0	1 560,0	1 560,0	1 399,0
3399		ÚKS			prvníáček (i neobčan města) 1000 Kč	322,0					
Oddíl 33 - Kultura, církve a sdělovací prostředky			116 557,9	102,4%			119 558,3	122 444,5	126 944,5	129 072,5	113 868,5

ZM 31/2 z 19.12.2022 [tis. Kč]		Správce	2024			2025	2026	2027	2028	2023		
Paragraf	Položka		Výhled	Změna 2023 / 2024	Rozklad	Výhled	Výhled	Výhled	Výhled	Rozpočet		
3412	Sport.zařiz.ve vlastnictví obce	5021 Ostatní osobní výdaje	OIN	115,5	101,0%	technická pomoc aquapark	115,5	116,4	117,3	118,2	119,2	114,3
3412		5139 Nákup materiálu	KŠS	15,7	101,3%	sportovní akce - propah.předměty	15,7	15,8	15,9	16,0	16,1	15,5
3412		5151 Studená voda vč. stočného a úpl	SMM	1 086,3	102,0%	Zimní stadion UH, s.r.o.(přeúčtováno)	1 086,3	1 116,8	1 147,3	1 167,6	1 167,6	1 065,1
3412		5169 Nákup ostatních služeb	KŠS	13,9	8,6%	propagace sportu a revize majetku	13,9	14,0	14,1	14,2	14,3	161,2
3412		5171 Opravy a udržování	KŠS	165,7	101,1%	sportovní zařízení města	165,7	167,0	168,3	169,7	171,1	163,9
3412		5331 Neinvest. přísp. zřízeným přísp.	KŠS	25 439,3	102,8%	Sportoviště města p.o.	19 389,0	25 680,3	26 265,6	26 829,6	27 401,2	24 736,0
3412			KŠS			Aquapark UH, p.o.	6 050,3					
3419	Ost.sportovní činnost	5137 Drobný dlouhodobý hmotný ma	KŠS	16,6	103,1%	Sportovní akce pořádané přímo (odborem MěÚ)	16,6	16,7	16,8	16,9	17,0	16,1
3419		5139 Nákup materiálu jinde nezařaze	KŠS	12,1	102,5%	Sportovní akce pořádané přímo (odborem MěÚ)	12,1	12,2	12,3	12,4	12,5	11,8
3419		5163 Služby peněžních ústavů	KŠS	0,8	100,0%	Fond sportu	0,8	0,8	0,8	0,8	0,8	0,8
3419		5169 Nákup ostatních služeb	KŠS	64,1	102,6%	Sportovní akce pořádané přímo (odborem MěÚ)	64,1	64,6	65,1	65,6	66,2	62,5
3419		5175 Pohoštění	KŠS	3,8	100,0%	Sportovní akce pořádané přímo (odborem MěÚ)	3,8	3,8	3,8	3,8	3,8	3,8
3419		5194 Výdaje na věcné dary	KŠS	17,4	102,4%	Sportovní akce pořádané přímo (odborem MěÚ)	17,4	17,5	17,6	17,7	17,8	17,0
3419		5222 Neinvest. transfery spolkům	KŠS	3 911,0	101,1%	Fond sportu	3 911,0	3 942,0	3 974,0	4 006,0	4 038,0	3 869,0
3421	Využití volného času dětí a m	5331 Neinvest. přísp. zřízeným přísp.	KŠS	1 442,5	101,9%	Dům dětí a mládeže	1 442,5	1 453,6	1 478,7	1 503,0	1 527,3	1 415,2
3429	Ost.zájmová činnost a rekreac	5021 Ostatní osobní výdaje	SMM	62,1	101,1%	správa chaty Vyškovec	62,1	62,6	63,1	63,6	64,1	61,4
3429		5137 Drobný dlouhodobý hmotný ma	SMM	15,4	101,3%	chata Vyškovec	15,4	15,5	15,6	15,7	15,8	15,2
3429		5139 Nákup materiálu jinde nezařaze	SMM	23,5	101,3%	chata Vyškovec	23,5	23,7	23,9	24,1	24,3	23,2
3429		5154 Elektrická energie	SMM	196,8	98,4%	chata Vyškovec	196,8	192,4	196,8	201,3	205,9	199,9
3429		5169 Nákup ostatních služeb	SMM	7,2	101,4%	chata Vyškovec	7,2	7,3	7,4	7,5	7,6	7,1
3429		5171 Opravy a udržování	SMM	18,6	106,9%	chata Vyškovec	18,6	19,0	19,4	19,7	20,1	17,4
3429		5365 Platba daní a poplatků krajům,	SMM	5,6	101,8%	chata Vyškovec	5,6	5,6	5,6	5,6	5,6	5,5
	<b>Oddíl 34 - Tělovýchova a zájmová činnost</b>			<b>32 633,9</b>	<b>102,0%</b>			<b>32 947,6</b>	<b>33 629,4</b>	<b>34 279,0</b>	<b>34 916,3</b>	<b>31 981,9</b>
3541	Prev.před drogami, alkoholem	5136 Knihy a obdobné listinné inform	OSS									
3541		5139 Nákup materiálu jinde nezařaze	OSS	29,1	101,0%	tiskopisy na opiáty lékařníkům	29,1	29,3	29,5	29,7	29,9	28,8
3611	Podpora individ.bytové výstav	5163 Služby peněžních ústavů	EKO	6,3	101,6%	Fond rozvoje bydlení	6,3	6,4	6,5	6,6	6,7	6,2
3611		5660 Neinvest.půjčené prostředky ob	EKO	7 585,8	88,0%	Fond rozvoje bydlení (FRB)	7 585,8	7 439,3	7 480,3	7 111,5	5 801,3	8 623,6
3612	Bytové hospodářství	5151 Studená voda vč. stočného a úpl	SMM	4 862,4	102,0%	SMM	4 862,4	4 998,7	5 135,0	5 225,9	5 225,9	4 767,4
3612		5152 Teplo	SMM	5 325,3	124,6%	SMM	5 325,3	4 569,1	4 674,4	4 607,6	4 683,1	4 274,8
3612		5153 Plyn	SMM	566,8	96,5%	SMM	566,8	544,3	556,8	569,6	582,7	587,5
3612		5154 Elektrická energie	SMM	802,8	98,5%	SMM	802,8	784,7	802,7	821,2	840,1	815,4
3612		5157 Teplá voda	SMM	2 365,9	124,6%	SMM	2 365,9	2 030,0	2 076,8	2 047,1	2 080,6	1 899,2
3612		5161 Poštovní služby	SMM	80,6	101,1%	SMM	80,6	81,2	81,9	82,6	83,3	79,7
3612		5163 Služby peněžních ústavů	SMM	62,4	101,1%	SMM	62,4	62,9	63,4	63,9	64,4	61,7
3612		5166 Konzult., poradenské a právní s	SMM	358,2	101,1%	znalecké posudky SMM a další služby	358,2	361,1	364,0	366,9	369,9	354,4
3612		5169 Nákup ostatních služeb	SMM	3 736,4	105,8%	běžný provoz	1 909,4	3 850,8	3 911,3	3 971,9	4 033,6	3 531,9
3612			SMM			mandátní odměna správce EDUHA (do 2019 R	1 827,0					
3612		5171 Opravy a udržování	SMM	13 490,0	101,8%	běžná údržba 56% z příjmů	13 490,0	13 570,0	13 990,0	13 990,0	13 990,0	13 250,0



ZM 31/2 z 19.12.2022 [tis. Kč]		Správce	2024			2025	2026	2027	2028	2023
Paragraf	Položka		Výhled	Změna 2023 / 2024	Rozklad	Výhled	Výhled	Výhled	Výhled	Rozpočet
	3612		26,5	101,1%	26,5	26,7	26,9	27,1	27,3	26,2
<b>3613</b>	Nebytové hospodářství									
	5151	SMM	840,9	102,0%	běžný provoz - SMM 840,9	864,5	888,1	903,8	903,8	824,5
	3613	5152	3 067,5	124,6%	běžný provoz - SMM 3 067,5	2 631,9	2 692,5	2 654,0	2 697,5	2 462,4
	3613	5153	702,3	96,5%	běžný provoz - SMM 702,3	674,4	689,9	705,8	722,0	727,9
	3613	5154	1 487,3	98,5%	běžný provoz - SMM 1 487,3	1 453,7	1 487,1	1 521,3	1 556,3	1 510,6
	3613	5157	306,6	124,6%	běžný provoz - SMM 306,6	263,1	269,2	265,4	269,7	246,1
	3613	5169	5 457,0	109,0%	běžný provoz - SMM 1 003,0	5 569,1	5 678,2	5 790,4	5 907,7	5 007,2
	3613				běžný provoz - správce EDUHA 4 100,0					
	3613				běžný provoz - správce Příspěvkové organizace 354,0					
	3613	5171	2 974,5	115,2%	běžná údržba 18,7% z příjmů 2 974,5	3 043,5	3 095,8	3 149,0	3 203,2	2 581,8
<b>3631</b>	Veřejné osvětlení									
	5137	SMM								
	3631	5139	27,7	101,1%	27,7	27,9	28,1	28,3	28,5	27,4
	3631	5154	7 046,6	98,5%	7 046,6	6 934,5	7 094,0	7 257,2	7 424,1	7 154,9
	3631	5162	31,9	100,9%	31,9	32,2	32,5	32,8	33,1	31,6
	3631	5169	602,3	102,7%	běžné služby vč. revizí - HRATES 175,2	610,0	616,8	623,7	630,6	586,2
	3631				- ostatní 427,1					
	3631	5171	2 213,2	101,1%	běžné opravy a údržba - HRATES 1 920,6	2 231,1	2 249,1	2 267,2	2 285,4	2 189,5
	3631				(vč. vánoč. osvět.) - ostatní 292,6					
<b>3632</b>	Pohřebnictví									
	5041	SMM	39,3	111,3%	Licence Ochranný svaz autorský a Intergram - s 39,3	40,2	41,1	42,0	43,0	35,3
	3632	5137	21,4	100,9%	21,4	21,6	21,8	22,0	22,2	21,2
	3632	5139	21,4	100,9%	21,4	21,6	21,8	22,0	22,2	21,2
	3632	5151	71,7	102,0%	běžný provoz (vč. smut.síně Mařatice) 71,7	73,7	75,7	77,0	77,0	70,3
	3632	5154	802,1	98,5%	běžný provoz (vč. smut.síně Mařatice) 802,1	784,0	802,0	820,4	839,3	814,7
	3632	5162	7,5	101,4%	7,5	7,6	7,7	7,8	7,9	7,4
	3632	5169	2 598,7	107,0%	běžný provoz - HRATES 2 569,2	2 662,6	2 711,2	2 760,7	2 811,1	2 429,4
	3632				- ostatní 29,5					
	3632	5171	223,9	101,1%	běžná údržba vč. smut.síně - HRATES 192,1	225,7	227,6	229,5	231,4	221,5
	3632				- ostatní 31,8					
<b>3635</b>	Územní plánování									
	5169	OIN	171,5	101,1%		172,9	174,3	175,7	177,1	169,7
	3635	ÚMA			podklady pro plánování 122,3					
	3635	SŽP			územně analytické podklady 49,2					
<b>3636</b>	Územní rozvoj									
	5139	ÚMA								
	3636	5169	275,4	48,1%	mapy, studie, rozbor, podklady 181,9	277,7	280,0	282,3	284,6	572,4
	3636				Jednotná digitální mapa 93,5					
<b>3639</b>	Komunální služby a územní r									
	5011	ÚMA			projekt Místní agenda 21					
	3639	5021	3,0	100,0%	poradenství ve strat. rozvoji úřadu 3,0	3,0	3,0	3,0	3,0	3,0
	3639	5137	40,1	101,0%	grafický info systém v ulicích města 40,1	40,4	40,7	41,0	41,3	39,7
	3639	5139	77,3	101,0%	Místní agenda 21	77,9	78,5	79,1	79,7	76,5

ZM 31/2 z 19.12.2022 [tis. Kč]		Správce	2024		Rozklad	2025	2026	2027	2028	2023	
Paragraf	Položka		Výhled	Změna 2023 / 2024		Výhled	Výhled	Výhled	Výhled	Rozpočet	
3639		SMM			provoz veř.soc.zařiz.Hradební	77,3					
3639	5151 Studená voda vč. stočného a úpl	SMM	249,4	102,0%	kasárna	249,4	256,4	263,4	268,1	268,1	244,5
3639	5154 Elektrická energie	SMM	462,3	98,5%	kasárna, soc.zařiz.Hradební,...	462,3	451,9	462,3	472,9	483,8	469,5
3639	5164 Nájemné	SMM	45,8	106,5%	železniční lávka přes Moravu	45,8	46,9	48,0	49,1	50,2	43,0
3639	5165 Zemědělské pachtovné	SMM	50,4	111,5%	pozemky: Podškubková, Švejcar, 1.Mariánská,	50,4	51,6	52,8	54,0	55,2	45,2
3639	5166 Konzult., poradenské a právní s	OIN	1 254,7	76,8%	studie,záměry,posudky,enerh.audity budov	357,0	1 264,8	1 275,0	1 285,3	1 295,6	1 634,0
3639		ÚMA			Studie, záměry a plány města (běžný výdaj)	498,0					
3639		SMM			znalecké posudky, advokátní kancelář	389,0					
3639		SŽP			znalecké posudky staveb.odboru	10,7					
3639	5169 Nákup ostatních služeb	SMM	2 184,0	69,1%	geom.plány,posudky,inzerce,...	1 465,1	2 201,6	2 219,3	2 237,2	2 255,3	3 160,5
3639		ÚMA			komunitní plánování s veřejností, drobné studie	61,7					
3639		OIN			výběr.řízení a zakázky, PD,průzkumy,heodet.pr	492,0					
3639		SŽP			řešení mim.situací - nařízení demolice, ...	165,2					
3639	5171 Opravy a udržování	SMM	2 644,3	108,3%	central.správa majetku	2 529,4	2 665,6	2 687,0	2 708,6	2 730,4	2 441,0
3639		OIN			běžná údržba ve správě OIN	114,9					
3639	5173 Cestovné	ÚMA	6,4	101,6%	externí hodnotící odborné poroty	6,4	6,5	6,6	6,7	6,8	6,3
3639	5175 Pohoštění	ÚMA	5,2	102,0%	externí hodnotící odborné poroty	5,2	5,2	5,2	5,2	5,2	5,1
3639	5361 Nákup kolků	SMM	20,1	101,0%	výpisy z LV	20,1	20,3	20,5	20,7	20,9	19,9
3639	5362 Platby daní a poplatků státnímu	SMM	938,6	95,7%	daň z nákupu pozemků	0,0	944,3	950,0	955,8	961,6	980,4
3639		SMM			daň z nemovit.města mimo katastr UH	234,3					
3639		SMM			poplatky, výpisy LV, ...	704,3					
3639	5811 Výdaje na náhrady za nezpůsob	OIN	56,4	101,1%	náhrady za zábor zem.půdy při stavební činnost	56,4	56,9	57,4	57,9	58,4	55,8
	Oddíl 36 - bydlení, Komunální služby a územní rozvoj jinde nezařazené		76 327,2	100,7%			75 071,3	76 553,7	76 804,5	76 312,0	75 815,9
3716	Monitoring ochrany ovzduší	5169 Nákup ostatních služeb	5,2	102,0%	informační panel na hlavní křižovatce	5,2	5,2	5,2	5,2	5,2	5,1
3721	Sběr a svoz nebezpečných odp	5169 Nákup ostatních služeb	285,6	108,8%	sběr a svoz nebezp.odpadu - OTR	122,4	287,9	290,2	292,5	294,8	262,5
3721					- Sběrné suroviny	163,2					
3722	Sběr a svoz komunálních odp	5139 Nákup materiálu jinde nezařaze									
3722		5164 Nájemné	679,0	100,6%	pronájem 3597 popelnic pro obyvatele	585,2	684,5	689,9	695,4	700,8	675,0
3722					pronájem 442 kontejnerů pro obyvatele	93,8					
3722		5169 Nákup ostatních služeb	21 459,3	108,8%	domovní odpad (svoz, likvidace) - OTR	16 871,0	21 633,3	21 808,2	21 984,5	22 162,3	19 724,7
3722					tříděný odpad - Sběrné suroviny	4 513,4					
3722					ostatní úklid města - HRATES	74,9					
3726	Využívání a zneškod.ost.odpa	5139 Nákup materiálu jinde nezařaze									
3726		5164 Nájemné	747,4	111,2%	kontejnery na ost. odpad pro obyvatelstvo	747,4	764,6	782,2	800,2	818,6	672,2
3726		5169 Nákup ostatních služeb	8 084,2	108,8%	papír,sklo,plast,dřevo,bioodpad - OTR	5 929,6	8 149,2	8 214,8	8 280,9	8 347,6	7 430,3
3726					papír,sklo,plast,dřevo - Sběrné suroviny	2 154,6					
3726		5171 Opravy a udržování	274,0	101,1%	opravy kontejnerových stání - HRATES	274,0	276,2	278,4	280,6	282,9	271,1
3729	Ostatní nakládání s odpady	5169 Nákup ostatních služeb	225,7	104,3%	stavební dvůr Za Trať - HRATES	128,4	229,7	232,9	236,2	239,5	216,3

ZM 31/2 z 19.12.2022 [tis. Kč]		Správce	2024			2025	2026	2027	2028	2023
Paragraf	Položka		Výhled	Změna 2023 / 2024	Rozklad	Výhled	Výhled	Výhled	Výhled	Rozpočet
3729		SMM			černé skládky	97,3				
3729	5171 Opravy a udržování	SMM	21,3	100,9%	skládky na ul. Za Trať	21,3	21,5	21,7	21,9	22,1
3732 Dekont.půd a čištění spodní v	5169 Nákup ostatních služeb	SŽP	84,0	101,1%	ekologické havárie	84,0	84,7	85,4	86,1	86,8
3741 Ochrana druhů a stanovišť	5139 Nákup materiálu jinde nezařaz	SŽP	5,3	101,9%		5,3	5,3	5,3	5,3	5,3
3741	5169 Nákup ostatních služeb	SMM	79,9	101,0%	ochrana památných stromů	39,2	80,5	81,1	81,7	82,3
3741		SŽP			revitalizace krajiny	40,7				
3741	5192 Poskytnuté náhrady	SŽP	30,4	101,0%	náhrady za uložená opatření	30,4	30,6	30,8	31,0	31,2
3745 Péče o vzhled obcí a veř. zeleň	5021 Ostatní osobní výdaje	SMM								
3745	5137 Drobný dlouhodobý hmotný ma	ÚMA	539,8	101,1%			544,1	548,5	552,9	557,4
3745		SMM			městský mobiliář, dětská hřiště	539,8				
3745	5139 Nákup materiálu jinde nezařaz	SMM	490,1	101,1%	výsadba letniček	490,1	494,0	498,0	502,0	506,0
3745	5169 Nákup ostatních služeb	SMM	21 679,8	101,0%	čištění,sečení,koše,děts.hřiště - HRATES	17 661,6	22 161,4	22 538,5	22 922,2	23 312,6
3745		SMM			- ostatní	4 018,2				
3745	5171 Opravy a udržování	SMM	1 015,9	101,1%	stromy,keře,záhony,zeleň,mobiliář,dětská hřiště	1 015,9	1 024,1	1 032,3	1 040,6	1 049,0
3753 Monitoring ke zjišťování úrov	5169 Nákup ostatních služeb	SMM	31,9	100,9%		31,9	32,2	32,5	32,8	33,1
3769 Ost.správa v ochr.život.prostřív	5163 Služby peněžních ústavů	SMM	0,8	100,0%	Fond životního prostředí	0,8	0,8	0,8	0,8	0,8
3769	5222 Neinvest. transfery spolkům	SMM	116,0	100,9%	Fond životního prostředí	116,0	117,0	118,0	119,0	120,0
3792 Ekologická výchova a osvěta	5139 Nákup materiálu jinde nezařaz	SMM	22,4	100,9%	propahace třídění odpadů	22,4	22,6	22,8	23,0	23,2
3793 Ekologie v dopravě	5169 Nákup ostatních služeb	SMM			sdílená kola - udržitelný způsob dopravy					175,0
Oddíl 37 - Ochrana životního prostředí			55 878,0	104,8%		56 649,4	57 317,5	57 994,8	58 681,5	53 314,4
3900 Ost.činn.souvis.se služb.pro ob	5021 Ostatní osobní výdaje	ÚKS	306,7	101,1%	Zpravodaj města	306,7	309,2	311,7	314,2	316,7
3900	5175 Pohoštění	ÚKS	6,1	101,7%	Zpravodaj města	6,1	6,1	6,1	6,1	6,1
Oddíl 39 - Ost.činnosti pro obyvatelstvo			312,8	101,1%		315,3	317,8	320,3	322,8	309,4
druhá sk. 3 - Služby pro obyvatelstvo			330 078,1	102,7%		331 907,8	338 440,4	345 038,3	348 703,1	321 361,8
4136 Dávky péstounské péče	5169 Nákup ostatních služeb	OSS			služby péstounské péče					
4319 Ost.výdaje souvis.se soc.porad	5169 Nákup ostatních služeb	OSS	31,0	101,0%	Signál v tísní	31,0	31,2	31,5	31,8	32,1
4319	5175 Pohoštění	OSS	15,2	101,3%	pro děti z DD a ústavů	15,2	15,3	15,4	15,5	15,6
4329 Ost.soc.péče a pomoc dětem a mlá	5011 Platy zaměstnanců v pracovním	OSS	10 068,5	105,9%	sociálně právní ochrana dětí	10 068,5	10 471,3	10 734,4	10 997,7	11 260,8
4329	5031 Povinné pojistné na soc. zab.	OSS	2 497,0	105,9%	sociálně právní ochrana dětí	2 497,0	2 596,9	2 662,1	2 727,4	2 792,7
4329	5032 Povinné pojistné na veřejné zdr	OSS	906,2	105,9%	sociálně právní ochrana dětí	906,2	942,4	966,1	989,8	1 013,5
4329	5041 Odměny za užití duševního vlas	OSS	9,9	133,8%	Licence Ochraný svaz autorský - "rušící" rádia	9,9	10,1	10,3	10,5	10,7
4329	5132 Ochranné pomůcky	OSS	15,4	101,3%	sociálně právní ochrana dětí	15,4	15,5	15,6	15,7	15,8
4329	5136 Knihy a obdobné listinné inform	OSS	10,6	101,0%	sociálně právní ochrana dětí	10,6	10,7	10,8	10,9	11,0
4329	5137 Drobný dlouhodobý hmotný ma	OSS	51,5	101,2%	sociálně právní ochrana dětí	51,5	51,9	52,3	52,7	53,1
4329	5139 Nákup materiálu jinde nezařaz	OSS	67,5	101,0%	sociálně právní ochrana dětí	67,5	68,0	68,5	69,1	69,7
4329	5151 Studená voda vč. stočného a úp	OSS	27,8	101,8%	sociálně právní ochrana dětí	27,8	28,6	29,4	29,9	29,9
4329	5153 Plyn	OSS	159,4	96,5%	sociálně právní ochrana dětí	159,4	153,1	156,6	160,2	163,9
4329	5154 Elektrická energie	OSS	144,0	98,4%	sociálně právní ochrana dětí	144,0	140,8	144,0	147,3	150,7

ZM 31/2 z 19.12.2022 [tis. Kč]		Správce	2024		Rozklad	2025	2026	2027	2028	2023	
Paragraf	Položka		Výhled	Změna 2023 / 2024		Výhled	Výhled	Výhled	Výhled	Rozpočet	
4329	5156 Pohonné hmoty a maziva	OSS	123,8	101,1%	sociálně právní ochrana dětí	123,8	124,8	125,8	126,8	127,8	122,5
4329	5162 Služby telekomunikací a radiok	OSS	67,7	101,0%	sociálně právní ochrana dětí	67,7	68,2	68,7	69,3	69,9	67,0
4329	5167 Služby školení a vzdělávání	OSS	328,4	101,1%	sociálně právní ochrana dětí	328,4	331,0	333,7	336,4	339,1	324,9
4329	5169 Nákup ostatních služeb	OSS	816,3	984,7%	OSPOD - zbytek na VYROVNÁNÍ DOTACE	816,3	831,2	824,7	816,9	808,7	82,9
4329	5173 Cestovné	OSS	63,9	101,1%	sociálně právní ochrana dětí	63,9	64,4	64,9	65,4	65,9	63,2
4329	5194 Výdaje na věcné dary	OSS	20,8	101,0%	sociálně právní ochrana dětí	20,8	21,0	21,2	21,4	21,6	20,6
4339 Ost.soc.péče a pomoc rodině a	5011 Platy zaměstnanců v pracovním	OSS			služby péstounské péče						
4339	5221 Neinvest. transfery fundacím, ú	OSS	85,3	103,1%	veřejná sbírka (shodné s příjmy)	85,3	87,3	89,3	91,4	93,5	82,7
4341 Soc.pomoc osobám v hmotné	5131 Potraviny	OSS	2,0	100,0%	okamžitá pomoc lidem v krizi	2,0	2,0	2,0	2,0	2,0	2,0
4341	5169 Nákup ostatních služeb	OSS	2,0	100,0%	okamžitá pomoc lidem v krizi	2,0	2,0	2,0	2,0	2,0	2,0
4349 Soc.péče a pomoc ost. skup.obyvat	5011 Platy zaměstnanců v pracovním	OSS	1 448,8	105,9%	výkon sociální práce	1 448,8	1 506,8	1 544,7	1 582,6	1 620,5	1 368,0
4349	5031 Povinné pojistné na soc. zab.	OSS	359,3	105,9%	výkon sociální práce	359,3	373,7	383,1	392,5	401,9	339,3
4349	5032 Povinné pojistné na veřejné zdra	OSS	130,4	105,8%	výkon sociální práce	130,4	135,6	139,0	142,4	145,8	123,2
4349	5132 Ochranné pomůcky	OSS	5,2	102,0%	výkon sociální práce	5,2	5,2	5,2	5,2	5,2	5,1
4349	5136 Knihy a obdobné listinné inform	OSS	3,0	100,0%	výkon sociální práce	3,0	3,0	3,0	3,0	3,0	3,0
4349	5137 Drobný dlouhodobý hmotný ma	OSS	10,3	101,0%	výkon sociální práce	10,3	10,4	10,5	10,6	10,7	10,2
4349	5167 Služby školení a vzdělávání	OSS	39,5	101,0%	výkon sociální práce	39,5	39,8	40,1	40,4	40,7	39,1
4349	5169 Nákup ostatních služeb	OSS	144,7	841,3%	výkon soc.práce - zbytek na VYROVNÁNÍ DC	144,7	143,6	142,6	141,4	140,1	17,2
4357 Domovy	5331 Neinvest. přísp. zřízeným přísp.	OSS	3 345,3	105,9%	Senior centrum Uherské Hradiště - příspěvek m	3 345,3	3 454,4	3 539,1	3 620,8	3 704,3	3 158,7
4357	5336 Neinv. transfery. zřízeným přísp	OSS	3 584,0	159,6%	Senior centrum Uherské Hradiště - dotace státu	3 584,0	4 165,0	4 840,0	5 624,0	6 535,0	2 246,0
4359 Ost.služby a činn.v oblasti soc	5011 Platy zaměstnanců v pracovním	OSS	1 027,8	105,9%	opatrovnictví nesvéprávných osob	1 027,8	1 068,9	1 095,8	1 122,7	1 149,6	970,5
4359	5031 Povinné pojistné na soc. zab.	OSS	254,9	105,9%	opatrovnictví nesvéprávných osob	254,9	265,1	271,8	278,4	285,1	240,7
4359	5032 Povinné pojistné na veřejné zdra	OSS	92,5	106,0%	opatrovnictví nesvéprávných osob	92,5	96,2	98,6	101,0	103,5	87,3
4359	5136 Knihy a obdobné listinné inform	OSS	2,7	100,0%	opatrovnictví nesvéprávných osob	2,7	2,7	2,7	2,7	2,7	2,7
4359	5163 Služby peněžních ústavů	OSS	1,0	100,0%	Fond sociální pomoci a prevence	1,0	1,0	1,0	1,0	1,0	1,0
4359	5167 Služby školení a vzdělávání	OSS	-35,9	-88,0%	opatrovnictví nesvéprávných osob	-35,9	-90,9	-126,9	-162,8	-198,9	40,8
4359	5222 Neinvest. transfery spolkům	OSS	3 373,0	78,8%	Fond sociální pomoci a prevence	3 373,0	3 400,0	3 427,0	3 455,0	3 483,0	4 282,0
4399 Ost.zálež.soc.věcí a polit.zam.	5169 Nákup ostatních služeb	OSS			sociální pohřby						
4399	5192 Poskytnuté náhrady	OSS	134,6	101,1%	sociální pohřby	134,6	135,7	136,8	137,9	139,0	133,2
druhov. sk. 4 - Sociální věci a politika zaměstnanosti			29 435,3	108,7%		30 783,9	31 983,4	33 288,9	34 722,2	27 091,6	
5212 Ochrana obyvatelstva	5132 Ochranné pomůcky	ÚKS									
5212	5134 Prádlo, oděv, obuv	ÚKS	5,2	102,0%		5,2	5,2	5,2	5,2	5,2	5,1
5212	5137 Drobný dlouhodobý hmotný ma	ÚKS	21,1	101,0%	vybavení skladu (lehátka, deky,...)	21,1	21,3	21,5	21,7	21,9	20,9
5212	5153 Plyn	ÚKS	21,2	96,4%	sklad CO	21,2	20,4	20,9	21,4	21,9	22,0
5212	5154 Elektrická energie	ÚKS	10,9	98,2%	sklad CO	10,9	10,7	10,9	11,2	11,5	11,1
5212	5169 Nákup ostatních služeb	ÚKS	16,5	101,2%	revize, kmitočety, ...	16,5	16,6	16,7	16,8	16,9	16,3
5212	5171 Opravy a udržování	ÚKS	81,4	101,1%	varovaci systém a kryt CO v kině Hvězda	81,4	82,1	142,8	83,5	84,2	80,5
5212		ÚKS			revize krytu CO (každých 5 let)						

ZM 31/2 z 19.12.2022 [tis. Kč]		Správce	2024			2025	2026	2027	2028	2023
Paragraf	Položka		Výhled	Změna 2023 / 2024	Rozklad	Výhled	Výhled	Výhled	Výhled	Rozpočet
5212	5175 Pohoštění	ÚKS	5,2	102,0%	cvičení krizového štábu	5,2	5,2	5,2	5,2	5,1
<b>5213</b> Krizová opatření	5131 Potraviny	ÚKS								
5213	5903 Rezerva na krizová opatření	ÚKS	2 560,0	104,5%	na naléhavé situace 0,4% běžných příjmů tř. 1 a	2 560,0	2 560,0	2 560,0	2 560,0	2 450,0
<b>5299</b> Ost.záležit.civilní připravenos	5134 Prádlo, oděv, obuv	ÚKS								
5299	5167 Služby školení a vzdělávání	SMM	15,2	101,3%	protipovodňová činnost	15,2	15,3	15,4	15,5	15,6
<b>5311</b> Bezpečnost a veřejný pořádek	5011 Platy zaměstnanců v pracovním	MP	18 112,0	105,7%	Městská policie: 29 osob	18 112,0	18 836,5	19 310,2	19 783,8	20 257,1
5311	5021 Ostatní osobní výdaje	MP	27,2	105,8%		27,2	28,3	29,0	29,7	30,4
5311	5031 Povinné pojistné na soc. zab.	MP	4 498,5	105,7%		4 498,5	4 678,5	4 796,1	4 913,7	5 031,3
5311	5032 Povinné pojistné na veřejné zdr	MP	1 632,5	105,7%		1 632,5	1 697,8	1 740,5	1 783,2	1 825,9
5311	5038 Povinné pojistné na úrazové poj	MP	76,2	105,8%		76,2	79,2	81,2	83,2	85,2
5311	5131 Potraviny	MP	5,2	102,0%	ochranné nápoje (pitný režim)	5,2	5,2	5,2	5,2	5,1
5311	5132 Ochranné pomůcky	MP	16,6	101,2%		16,6	16,7	16,8	16,9	17,0
5311	5134 Prádlo	MP	305,1	101,1%	výstroj pro nové strážníky a obměna opotř. výst	305,1	307,6	310,1	312,6	315,1
5311	5136 Knihy	MP	1,0	100,0%		1,0	1,0	1,0	1,0	1,0
5311	5137 Drobný dlouhodobý hmotný ma	MP	112,1	101,1%	běžné požadavky	112,1	113,0	113,9	114,8	115,7
5311	5139 Nákup materiálu jinde nezařaze	MP	119,4	101,1%		119,4	120,4	121,4	122,4	123,4
5311	5154 Elektrická energie	MP	26,1	98,5%	Městský kamerový systém	26,1	25,5	26,1	26,7	27,3
5311	5156 Pohonné hmoty a maziva	MP	258,0	101,1%	provoz 3 služebních automobilů	258,0	260,1	262,2	264,3	266,4
5311	5161 Poštovní služby	MP	1,2	100,0%		1,2	1,2	1,2	1,2	1,2
5311	5162 Služby telekomunikací a radiok	MP	80,9	101,1%		80,9	81,6	82,3	83,0	83,7
5311	5163 Služby peněžních ústavů	MP	45,6	101,1%	pojištění - odpovědnost za škodu	45,6	46,0	46,4	46,8	47,2
5311	5164 Nájemné	MP	114,7	101,1%	pronájem zařízení k měření rychlosti vozidel	114,7	115,6	116,5	117,4	118,3
5311	5166 Konzultační, poradenské a práv	MP	2,8	100,0%		2,8	2,8	2,8	2,8	2,8
5311	5167 Služby školení a vzdělávání	MP	85,1	101,1%	kurz pro nové strážníky a seminář vedoucích pr	85,1	85,8	86,5	87,2	87,9
5311	5169 Nákup ostatních služeb	MP	83,7	101,1%	střelnice, foto, úklid, poplatky ČTÚ za radiovou	83,7	84,4	85,1	85,8	86,5
5311	5171 Opravy a udržování	MP	555,1	70,0%	běžné požadavky	138,3	559,6	564,1	568,6	573,1
5311		MP			Městský kamerový systém (údržba provozu stáv	416,8				
5311	5173 Cestovné	MP	8,3	101,2%		8,3	8,4	8,5	8,6	8,7
5311	5361 Nákup kolků	MP	8,7	101,2%		8,7	8,8	8,9	9,0	9,1
5311	5362 Daně a poplatky	MP	2,2	100,0%		2,2	2,2	2,2	2,2	2,2
5311	5424 Náhrady mezd a příspěvky v do	MP	226,7	113,5%	nemocenské dávky za 1.-14.den	226,7	235,8	241,7	247,7	253,6
<b>5512</b> Požární ochr.- dobrovolná čás	5019 Ostatní platy	ÚKS			Jednotky SDH					
5512	5021 Ostatní osobní výdaje	ÚKS	345,6	105,9%	Jednotky SDH	345,6	359,4	368,4	377,4	386,4
5512	5029 Platby za provedenou práci jind	ÚKS	28,1	101,1%	Jednotky SDH - refundace za cvičení	28,1	28,3	28,5	28,7	28,9
5512	5031 Povinné pojistné na soc. zab.	ÚKS	85,7	105,9%	Jednotky SDH	85,7	89,1	91,4	93,6	95,8
5512	5032 Povinné pojistné na veřejné zdr	ÚKS	31,1	105,8%	Jednotky SDH	31,1	32,3	33,2	34,0	34,8
5512	5131 Potraviny	ÚKS	11,1	100,9%	Jednotky SDH ochranné nápoje (pitný režim)	11,1	11,2	11,3	11,4	11,5
5512	5132 Ochranné pomůcky	ÚKS	76,6	101,1%	Jednotky SDH	76,6	77,2	77,8	78,4	79,0

ZM 31/2 z 19.12.2022 [tis. Kč]		Správce	2024		Rozklad	2025	2026	2027	2028	2023
Paragraf	Položka		Výhled	Změna 2023 / 2024		Výhled	Výhled	Výhled	Výhled	Rozpočet
5512	5134 Prádlo, oděv, obuv	ÚKS	25,4	101,2%	Jednotky SDH	25,4	25,6	26,0	26,2	25,1
5512	5137 Drobný dlouhodobý hmotný ma	ÚKS	65,9	101,1%	Jednotky SDH	65,9	66,4	67,4	67,9	65,2
5512	5139 Nákup materiálu jinde nezařaz	ÚKS	30,8	101,0%	Jednotky SDH	30,8	31,0	31,5	31,8	30,5
5512	5151 Studená voda vč. stočného a úpl	ÚKS	33,7	102,1%	Jednotky SDH	33,7	34,6	36,1	36,1	33,0
5512	5153 Plyn	ÚKS	328,3	96,5%	Jednotky SDH	328,3	315,2	329,8	337,4	340,3
5512	5154 Elektrická energie	ÚKS	140,0	98,5%	Jednotky SDH	140,0	136,8	143,1	146,4	142,2
5512	5156 PHM	ÚKS	48,6	101,0%	Jednotky SDH	48,6	49,0	49,8	50,2	48,1
5512	5164 Nájemné	ÚKS	0,9	100,0%	Jednotky SDH	0,9	0,9	0,9	0,9	0,9
5512	5167 Služby školení a vzdělávání	ÚKS	5,2	102,0%		5,2	5,2	5,2	5,2	5,1
5512	5169 Nákup ostatních služeb	ÚKS	47,8	101,1%	Jednotky SDH	47,8	48,2	49,0	49,4	47,3
5512	5171 Opravy a udržování	ÚKS	92,0	101,1%	běžné požadavky	92,0	92,7	94,2	95,0	91,0
druhov. sk. 5 - Bezpečnost státu a právní ochrana			30 538,4	104,3%		31 541,9	32 288,3	32 914,8	33 600,6	29 288,5
6112	Zastupitelstva obcí									
	5019 Ostatní platby	PO	64,0	101,1%	náhrada ušlého výdělku	64,0	64,5	65,5	66,0	63,3
6112	5021 Ostatní osobní výdaje	PO	1 702,4	102,3%	komise a výbory (ne zastupitelé)	1 485,0	1 716,2	1 743,8	1 758,6	1 664,1
6112		OSI			- pracovní cesty	143,8				
6112		ÚKS			činnosti ve prospěch volených orgánů (výuka ja	73,6				
6112	5023 Odměny členů zastupitelstev ob	PO	5 720,0	102,5%	členové zastupitelstva	3 876,0	5 766,0	5 812,0	5 906,0	5 581,0
6112		PO			komise a výbory	1 844,0				
6112	5026 Odchodné	PO			při ukončení funkčního období		5 251,0			
6112	5029 Ostatní platby za provedenou pr	PO	99,0	110,0%	refundace a náhrady mzdy zastupitele města	99,0	103,0	106,0	108,0	90,0
6112	5031 Povinné pojistné na soc. zab.	PO	961,2	102,5%	týká se jen uvolněných funkcionářů	961,2	968,9	976,6	984,6	937,9
6112	5032 Povinné pojistné na veřejné zdr	PO	668,0	102,4%	týká se jen uvolněných funkcionářů	668,0	673,4	1 151,4	684,3	652,1
6112	5039 Ost.povinné pojistné plac. zamě	OSI	34,7	110,2%	refundace a náhrady mzdy zastupitele města	34,7	36,1	37,1	37,8	31,5
6112	5137 Drobný dlouhodobý hmotný ma	OSI			Technika pro nové volební období (pro členy ZI		500,0			
6112	5162 Služby telekomunikací a radiok	OSI	100,4	101,1%	provoz mobilních telefonů vedení	100,4	101,2	102,0	102,8	99,3
6112	5163 Služby peněžních ústavů	OSI	15,4	101,3%	pojištění uvolněných členů ZM	15,4	15,5	15,6	15,7	15,2
6112	5167 Služby školení a vzdělávání	OSI	49,7	101,0%		49,7	50,1	50,9	51,3	49,2
6112	5169 Nákup ostatních služeb	ÚKS	79,8	101,0%	činnosti "Vedení" města	21,6	80,5	81,2	81,9	79,0
6112		OSI			zasedání ZM (sál) a RM (výjezdní)	58,2				
6112	5173 Cestovné	OSI	201,6	101,1%	akce města, členové ZM	201,6	203,2	204,8	206,4	199,4
6112	5175 Pohoštění	ÚKS	450,5	101,3%	Slavnostní otevření dokončených investic města	109,2	453,7	473,2	497,5	444,8
6112		vedení			členové "vedení" ZM	118,5				
6112		OSI			činnost ZM a RM	156,7				
6171		odbory			komise RM a výbory ZM	66,1				
6112	5176 Účast.popl.na konference	OSI	33,0	101,2%		33,0	33,3	33,9	34,2	32,6
6112	5179 Ostatní nákupy jinde nezařazen	ÚKS	480,7	101,8%	ošatné	179,3	482,1	483,6	485,1	472,2
6112		OSI			Členské příspěvky města:					
6112		OSI			Sdružení historických sídel ČMS Čech,Moravy	34,2				

ZM 31/2 z 19.12.2022 [tis. Kč]		Správce	2024			2025	2026	2027	2028	2023
Paragraf	Položka		Výhled	Změna 2023 / 2024	Rozklad	Výhled	Výhled	Výhled	Výhled	Rozpočet
6112		OSI			Region Slovácko	195,4				
6112		OSI			Kolektivní členství ve sdružení hasičů Čech, M.	29,3				
6112		OSI			sdružení tajemníků MěÚ	2,7				
6112		OSI			Český institut interních auditorů	3,5				
6112		OSI			člen Partnerství pro městskou mobilitu	12,0				
6112		ÚMA			Česká komora autorizovaných architektů	7,8				
6112		OIN			Česká komora autorizovaných inženýrů a techn	6,0				
6112		SMM			Sdružení pro rozvoj veřejného osvětlení	4,0				
6112		SMM			Sdružení International Facility Management As	6,5				
6112	5194 Výdaje na věcné dary	ÚKS	60,0	101,0%	pracovní cesty - osoby v zájmu města	60,0	60,5	61,0	61,5	62,0
6112	5222 Neinvest. transfery spolkům	EKO	20 080,0	102,4%	Individuální žádosti	19 865,0	20 425,0	20 738,0	21 654,0	21 370,0
6112		ÚKS			Záštity	215,0				
6112	5424 Náhrady mezd a příspěvky v do	PO	92,8	102,4%	nemocenské dávky za 1.-14.den	92,8	93,5	159,9	95,0	95,8
6112	5492 Dary fyzickým osobám	OSI	74,0	101,1%	komise a výbory (nečlen ZM)	21,4	74,6	75,2	75,8	76,4
6112		ÚKS			pracovní cesty - osoby v zájmu města	52,6				
6114	Volby do Parlamentu ČR	PO								
6114	5021 Ostatní osobní výdaje	PO			Parlament ČR	1 000,0	300,0			
6114		PO			Senátu					
6115	Volby do zastupitelstev územ.	PO								
6115	5021 Ostatní osobní výdaje	PO	850,0		zastupitelstva krajů	850,0	1 250,0		900,0	
6115		PO			zastupitelstva obcí					
6115		PO			zastupitelstva obcí					
6117	Volby do Evr.parlamentu	PO	900,0		Evropský parlament	900,0				
6118	Volba prezidenta republiky	PO			prezident republiky				1 000,0	900,0

ZM 31/2 z 19.12.2022 [tis. Kč]		Správce	2024			2025	2026	2027	2028	2023			
Paragraf	Položka		Výhled	Změna 2023 / 2024	Rozklad	Výhled	Výhled	Výhled	Výhled	Rozpočet			
6171	Činnost místní správy	5011	Platy zaměstnanců v pracovním poměru	PO	114 293,9	105,8%	249 zaměstnanců	125 856,0	118 827,0	121 788,1	124 752,0	127 713,1	108 031,3
6171				PO			projekt Úřadu práce - VPP (5) a odborná praxe	983,0					
6171							přeúčtování dotovaných mezd na jiný §:						
6171				OSS			výkon sociální práce	-1 448,8					
6171				OSS			soc.právní ochrana dětí	-10 068,5					
6171				OSS			opatrovnictví nesvéprávných osob	-1 027,8					
6171		5021	Ostatní osobní výdaje	PO	1 424,9	105,9%	dohody o provedení práce	89,1	1 481,9	1 519,2	1 556,5	1 593,8	1 345,4
6171				SMM			nepravidelná výpomoc při úklidu	531,0					
6171				OSI			činnost OSI	45,0					
6171				ÚMA			činnost ÚMA (coworking)	577,0					
6171				DSA			činnost DSA	182,8					
6171		5024	Odstupné	PO	201,0	105,9%		201,0	209,0	214,3	219,6	224,9	189,8
6171		5031	Povinné pojistné na soc. zab.	PO	28 488,0	105,8%	běžný provoz	31 355,4	29 617,9	30 356,0	31 094,9	31 832,9	26 926,9
6171				PO			projekt Veřejně prospěšné práce	243,8					
6171							přeúčtování dotovaných mezd na jiný §:						
6171				OSS			výkon sociální práce	-359,3					
6171				OSS			soc.právní ochrana dětí	-2 497,0					
6171				OSS			opatrovnictví nesvéprávných osob	-254,9					
6171		5032	Povinné pojistné na veřejné zdravotní	PO	10 338,4	105,8%	běžný provoz	11 379,0	10 748,5	11 016,4	11 284,5	11 552,3	9 771,8
6171				PO			projekt Úřadu práce	88,5					
6171							přeúčtování dotovaných mezd na jiný §:						
6171				OSS			výkon sociální práce	-130,4					
6171				OSS			soc.právní ochrana dětí	-906,2					
6171				OSS			opatrovnictví nesvéprávných osob	-92,5					
6171		5038	Povinné pojistné na úrazové pojistné	PO	486,0	106,4%	pojištění prac.úrazu a nemoci z povolání (z.č.12)	486,0	505,3	517,9	530,5	543,1	456,9
6171		5132	Ochranné pomůcky	SMM	51,3	101,0%	úklid a údržba radnice	20,1	51,8	52,3	52,8	53,3	50,8
6171				DSA			zkušební komisaři	31,2					
6171		5133	Léky a zdravotnický materiál	ÚKS	5,2	102,0%	obnova lékárníček	5,2	5,2	5,2	5,2	5,2	5,1
6171		5134	Prádlo, oděvy, obuv	ÚKS	71,7	101,0%	požadavek ÚKS		72,4	73,1	73,8	74,5	71,0
6171				SMM			pracovní pomůcky pro SMM	31,8					
6171				OIN			pracovní pomůcky pro OIN	8,4					
6171				SŽP			pracovní pomůcky pro SŽP	31,5					
6171		5135	Učebnice a bezpl. poskyt. škol.	OSI									
6171		5136	Knihy a obdobné listinné inform.	OSI	204,9	101,1%	běžný provoz	203,8	206,5	208,2	209,9	211,6	202,6
6171				EKO			Sociální fond	1,1					
6171		5137	Drobný dlouhodobý hmotný ma	SMM	2 995,6	101,1%	provoz radnice	893,5	3 019,7	3 044,1	3 068,6	3 093,3	2 963,4
6171				OSI			výpočetní a ostatní technika	2 102,1					
6171				OSI			technika při meziroční změně zaměstnanců						



ZM 31/2 z 19.12.2022 [tis. Kč]		Správce	2024		Rozklad	2025	2026	2027	2028	2023
Paragraf	Položka		Výhled	Změna 2023 / 2024		Výhled	Výhled	Výhled	Výhled	Rozpočet
6171	5139 Nákup materiálu jinde nezařazené	EKO	1 894,6	101,1%	Sociální fond	1 909,9	1 925,3	1 940,8	1 956,5	1 874,2
6171		EKO			nákup pokut, bloků, provoz EKO vč. zased.míst	26,9				
6171		SMM			provoz radnice	855,9				
6171		OSI			kancelářské potřeby radnice	426,6				
6171		OSI			OSI (tonery, inkousty, kabely, prodlužky,...)	480,8				
6171		ÚKS			společenské akce města	83,4				
6171		DSA			budova dopravy - státní správa	21,0				
6171		5151 Studená voda vč. stočného a útl	SMM	455,6	102,0%	běžný provoz	468,4	481,2	489,7	
6171	5152 Teplo	SMM	128,4	124,5%	běžný provoz - kanceláře na KK	110,2	112,7	111,1	112,9	103,1
6171	5153 Plyn	SMM	5 081,4	96,5%	běžný provoz	5 081,4	4 991,6	5 106,4	5 223,8	5 266,7
6171	5154 Elektrická energie	SMM	4 094,7	98,5%	běžný provoz	4 002,3	4 094,4	4 188,6	4 284,9	4 158,9
6171	5156 Pohonné hmoty a maziva	SMM	322,4	101,1%	běžný provoz	325,0	327,6	330,2	332,9	318,9
6171	5161 Poštovní služby	OSI	1 448,5	101,1%	běžný provoz	1 448,5	1 472,0	1 483,8	1 495,7	1 433,0
6171	5162 Služby telekomunikací a radiok	OSI	752,9	101,1%	telefony (i mobilní) a internet	752,9	765,1	771,3	777,5	744,8
6171	5163 Služby peněžních ústavů	OSI	11,1	100,9%	pojištění zahraničních cest	11,1	11,3	11,4	11,5	11,0
6171	5164 Nájemné	EKO	118,4	111,0%	Sociální fond	1,8	123,9	126,7	129,6	106,7
6171		SMM			čistící rohože	85,8				
6171		SMM			popelnice a kontejnery	30,8				
6171	5166 Konzultační, právní a porad. slu	EKO	542,2	101,1%	daňový a pod.poradci, ratinh, Vera, ...	136,2	551,1	555,6	560,1	536,4
6171		OSI			údržba sítí, služby GIS, ...	99,2				
6171		PO			psychotesty, odbor.práce, právní služby, ...	105,3				
6171		SMM			provoz radnice	57,8				
6171		ÚKS			analýzy, konzultace, ...	133,4				
6171		DSA				10,3				
6171	5167 Školení a vzdělávání	PO	1 340,6	101,1%	vzdělávání vstupní, průběžné, vedoucí, ...	874,3	1 362,1	1 373,1	1 384,1	1 326,4
6171		odbory			odbory a útvary	466,3				
6171	5168 Zpracování dat a služby inform.	OSI	4 470,7	101,1%	konverze datových exportů (hIS, Účto, ...)	4 470,7	4 543,0	4 579,6	4 616,5	4 422,7
6171	5169 Nákup ostatních služeb	EKO	3 767,8	101,5%	Sociální fond	210,2	3 835,3	3 869,5	3 903,8	3 712,9
6171		EKO			PCO, daňový poradce apod.	344,9				
6171		PO			inzerce volných pracovních míst, zdrav.prohl.,	368,6				
6171		SMM			provoz radnice	1 217,8				
6171		OSI			vnitřní správa, výpočetní a ost. technika	1 071,7				
6171		ÚKS			monitoring tisku, BOZP, konzultace, ...	187,9				
6171		ÚIA			Audit města	171,2				
6171		ÚIA			GDPR, benchmarking, apod.	43,9				
6171		DSA			soudní překlady, znal.posudky, skartace doklad	151,6				
6171		5171 Opravy a udržování			OSI	1 693,1				
6171	SMM		provoz radnice	1 055,7						

ZM 31/2 z 19.12.2022 [tis. Kč]		Správce	2024			2025	2026	2027	2028	2023
Paragraf	Položka		Výhled	Změna 2023 / 2024	Rozklad	Výhled	Výhled	Výhled	Výhled	Rozpočet
6171		DSA			kartotéky, vyvolávací systém	102,3				
6171	5172 Podlimitní programové vybavení	OSI	659,3	101,1%	licence, antiviry, aplikace apod.	659,3	664,6	670,0	675,4	680,8
6171	5173 Cestovné	odbory	652,7	106,4%	tajemník, odbory a útvary	652,7	680,4	689,5	699,8	708,9
6171	5175 Pohoštění	EKO	223,4	102,4%	Sociální fond	57,8	226,7	230,0	233,3	236,6
6171		PO			výběrová řízení - personální	8,6				
6171		KŠS			porady ředitelů správního obvodu	10,7				
6171		DSA			nápojový automat - doprava	7,2				
6171		OSS			nápojový automat - soc.odbor	5,2				
6171		odbory			tajemník, odbory a útvary	133,9				
6171	5176 Účast.popl.na konference	EKO	93,1	101,1%	konference EKO	5,4	93,8	94,5	95,2	95,9
6171		PO			konference PO	13,1				
6171		SMM			konference SMM	22,1				
6171		KŠS			konference KŠS	6,0				
6171		OSI			konference OSI	21,1				
6171		ÚMA			konference ÚMA	5,2				
6171		ÚKS			konference ÚKS	9,9				
6171		ÚIA			konference ÚIA	10,3				
6171	5179 Ostatní nákupy jinde nezařazené	KŠS	168,5	101,1%	ošatné (společenské záležitosti)	94,7	169,9	171,3	172,7	174,1
6171		OSI			ošatné (tajemník a asistence při svatebních obřá	27,0				
6171		SMM			ošatné (řidič), platby cizím států (mítné, dálničn	8,7				
6171		KŠS			ošatné (veletrhy, kulturní akce, ...)	15,4				
6171		DSA			ošatné (matřičky)	22,7				
6171	5192 Poskytnuté náhrady	OSI	228,9	101,1%	běžný provoz radnice		230,8	232,7	234,6	236,5
6171		PO			nízký počet zaměstnanců ZTP	156,3				
6171		DSA			náhrady účastníkům správních řízení OSA	72,6				
6171	5194 Výdaje na věcné dary	OSI	26,3	107,8%	cena města, sportovci		26,9	27,5	28,1	28,7
6171		EKO			Sociální fond	26,3				
6171	5361 Nákup kolků	OSI	20,3	101,0%	kolky pro potřebu MěÚ (části na FÚ apod.)	20,3	20,5	20,7	20,9	21,1
6171	5362 Platby daní a poplatků státnímu	EKO	65,7	101,1%	poplatky EKO		66,2	66,7	67,2	67,7
6171		PO			soudní poplatky	27,3				
6171		OSI			poplatky OSI	38,4				
6171	5424 Náhrady mezd a příspěvky v do	PO	1 446,5	105,9%	nemocenské dávky za 1.-14.den	1 446,5	1 503,9	1 541,3	1 578,9	1 616,3
6171	5499 Ostatní neinvest. transfery fyzic	EKO	8 538,4	102,1%	sociální fond - stravovací paušál	1 825,9	9 323,7	9 299,3	9 393,0	9 398,3
6171		EKO			- penzijní přípojištění	2 361,6				
6171		EKO			- osobní konta (roční poukázky)	813,0				
6171		EKO			- ostatní (Živ. jubilea, pomoc v kr	218,2				
6171		EKO			Příspěvek na stravné zaměstnanců	3 319,7				
6310	Obec.příjmy a výdaje z fin. op	EKO	2 969,5	68,0%	UniCredit Bank2010-2027	2 489,1	1 939,1	1 025,2	335,5	4 367,9

ZM 31/2 z 19.12.2022 [tis. Kč]		Správce	2024			2025	2026	2027	2028	2023
Paragraf	Položka		Výhled	Změna 2023 / 2024	Rozklad	Výhled	Výhled	Výhled	Výhled	Rozpočet
6310		EKO			Komerční banka2004-2024	1,9				
6310		EKO			Česká spořitelna2020-2026	478,5				
6310		EKO			Budoucí úvěry					
6310	5147 Úrokové výdaje na finanční der	EKO	-144,5	22,2%	zajištění úvěru UCB 2010 - 2027	-144,5	40,1	110,1	41,3	-650,4
6310	5163 Služby peněžních ústavů	EKO	441,5	101,1%	bankovní poplatky	441,5	445,1	448,7	452,3	436,8
6310	5179 Ostatní nákupy jinde nezařazen	EKO	163,4	101,1%	provize správců CP	163,4	164,7	166,0	167,3	161,6
6320 Pojištění funkčně nespecifikov	5163 Služby peněžních ústavů	EKO	2 056,1	101,1%	pojištění majetku,zaměstnanců a odpověd.členů	2 056,1	2 072,7	2 089,4	2 106,2	2 034,0
6320	5169 Nákup ostatních služeb	EKO	79,4	101,1%	makléř - mandátní odměna	79,4	80,0	80,6	81,2	78,5
6399 Ostatní finanční operace	5362 Platby daní a poplatků státnímu	EKO	7 223,8	97,0%	DPH - odvedeno z příjmů	11 416,3	7 727,2	6 482,4	6 567,1	7 447,7
6399		EKO			- uplatněná vratka z výdajů	-4 192,5				
6399	5365 Platba daní a poplatků krajům,	EKO	30 150,0	100,5%	daň z příjmu PO za činnost UH	30 150,0	30 300,0	30 450,0	30 600,0	30 000,0
6409 Ostatní činnosti jinde nezařaz	5192 Poskytnuté náhrady	OSI	10,6	101,0%	Ztráty a nálezy - uplatnění nálezného	10,6	10,7	10,8	10,9	10,5
6409	5901 Nespecifikované rezervy	EKO	9 110,0	54,8%	rozpis.rezerva 1% z běžných příjmů tř.1 až 3	6 410,0	9 120,0	9 130,0	9 140,0	16 630,0
6409		EKO			pro přísp.org. na projekty 0,2% z běž.příjmů tř.1	1 280,0				
6409		EKO			Podpora činnost spolků	1 420,0				
druhá sk. 6 -Všeobecná veřejná správa a služby			281 583,4	100,5%		288 013,0	297 806,2	295 064,7	301 146,3	280 084,9
<b>BĚŽNÉ VÝDAJE CELKEM</b>			<b>711 987,8</b>	<b>102,3%</b>		<b>723 309,3</b>	<b>742 296,2</b>	<b>748 811,5</b>	<b>761 414,8</b>	<b>695 756,0</b>
<b>CELKEM BĚŽNÝ ROZPOČET</b>			<b>27 999,7</b>	<b>135,8%</b>		<b>35 926,4</b>	<b>12 636,9</b>	<b>20 572,3</b>	<b>22 002,9</b>	<b>20 625,2</b>

ZM 31/2 z 19.12.2022 [tis. Kč]		Správce	2024			2025	2026	2027	2028	2023			
Paragraf	Položka		Výhled	Změna 2023 / 2024	Rozklad	Výhled	Výhled	Výhled	Výhled	Rozpočet			
<b>B - KAPITÁLOVÝ ROZPOČET</b>													
<b>druhá třída 3 - KAPITÁLOVÉ PŘÍJMY</b>													
3612	Bytové hospodářství	3111	Příjem z prodeje pozemků	SMM									
3612		3112	Příjem z prodeje ostatních nemov.	SMM		prodej 0 bytů po 1955 tis. Kč							
3639	Komunální služby a územní rozv.	3111	Příjem z prodeje pozemků	SMM	776,3	111,2%	nespecifikované pozemky	776,3	8 487,4	812,5	831,2	850,3	698,3
3639				SMM			PZ Průmyslová						
3639				SMM			pozemky PZ Průmyslová určené k prodeji (vým						
5311	Bezpečnost a veřejný pořádek	3113	Příjem z prodeje ostatního hmot	MP	55,0	105,2%	Vozový park MP (obměna; MP má celkem 3 au	55,0		57,8		57,8	52,3
5512	Požární ochrana - dobrovolná č	3113	Příjem z prodeje ostatního hmot	KŠS			JSDH: vozový park (od 2023 obměna po 3 leta		70,0				
6171	Činnost místní správy	3113	Příjem z prodeje ostatního hmot	SMM	89,3	102,6%	Vozový parku MěÚ (obměna 2 aut/rok; MěÚ r	89,3	90,0	90,7	91,5	92,2	87,0
druhá tř. 3 - Kapitálové příjmy					920,6	3,1%			8 647,4	961,0	922,7	1 000,3	29 725,1
<b>druhá třída 4 - b) PŘIJATÉ DOTACE INVESTIČNÍ</b>													
		4240	Invest. přijaté transfery ze státní	OIN									
druhá tř. 4 - b) Přijaté dotace investiční													
<b>KAPITÁLOVÉ A INVESTIČNÍ PŘÍJMY CELKEM</b>					<b>920,6</b>	<b>3,1%</b>			<b>8 647,4</b>	<b>961,0</b>	<b>922,7</b>	<b>1 000,3</b>	<b>29 725,1</b>
<b>druhá třída 6 - KAPITÁLOVÉ VÝDAJE</b>													
2212	Silnice	6121	Stavby	SMM	321,5	14,5%	PD na drobné činnosti v dopravě	321,5	324,1	326,7	329,3	332,0	2 219,7
2321	Odvádění a čištění vod	6121	Stavby	SMM	1 500,0	71,4%	Vodovod,kanalizace,ČOV - dle zákona	1 500,0	1 500,0	1 500,0	1 500,0	1 500,0	2 100,0
3639	Komun.sloužby a územ.rozv.	6111	Podlimitní programové vybavení	ÚMA									
3639		6121	Stavby	OIN	1 880,1	102,2%	PD na drobné investice	535,5	1 895,3	1 910,5	1 925,9	1 941,4	1 840,2
3639				ÚMA			PD na rozvojové programy ÚMA	864,0					
3639				OSI			Metropol.sít' - shodné s příjmy z nájmu	480,6					
3639		6130	Pozemky	SMM	1 315,3	30,7%	Výkupy pozemků	1 315,3	1 325,9	1 336,6	1 347,4	1 358,2	4 281,7
5311	Bezpečnost a veřejný pořádek	6111	Podlimitní programové vybavení	MP									
5311		6123	Dopravní prostředky	MP	500,0	105,3%	Vozový park MP (obměna; MP má celkem 3 au	500,0		525,0		525,0	475,0
5512	Požární ochrana - dobrovolná č	6121	Stavby	ÚKS									
5512		6122	Stroje, přístroje a zařízení	ÚKS	300,0	100,0%	JSDH: motorové stříkačky (mimo roky obměny	300,0		300,0	300,0	300,0	300,0
5512		6123	Dopravní prostředky	ÚKS			JSDH: vozový park (od 2023 obměna po 3 leta		1 000,0				1 200,0
6171	Činnost místní správy	6111	Podlimitní programové vybavení	OSI									
6171		6123	Dopravní prostředky	SMM	811,8	80,5%	Vozový parku MěÚ (obměna 2 aut/rok; MěÚ r	811,8	818,3	824,9	831,5	838,2	1 008,9
6171		6125	Informační a komunikační techn	OSI	707,6	41,6%	Obměna výpočetní techniky - uživatelé, kopírky	707,6	4 713,3	719,0	724,8	730,6	1 700,0
6171				OSI			- technologické ce						
6171		6127	Kulturní předměty	KŠS	162,7	129,8%	Nákup uměleckých děl	102,8	132,1	165,6	135,1	168,6	125,3
6171				KŠS			Charitat.akce-dražby uměleckých předmětů	27,9					
6171				KŠS			Malířské sympozium (sudé roky) - nákup umělk	32,0					
6409	Ostatní činnosti jinde nezařaz	6901	Rezervy kapitálových výdajů	EKO	235 795,0	553,3%	Rezerva na spolufinanc.dotačních projektů	14 100,0	76 381,5	16 306,0	24 476,0	21 646,0	42 618,0
6409				EKO			Rezervy pro místní části města	7 086,0					

ZM 31/2 z 19.12.2022 [tis. Kč]		Správce	2024		2025	2026	2027	2028	2023	
Paragraf	Položka		Výhled	Změna 2023 / 2024	Rozklad	Výhled	Výhled	Výhled	Výhled	Rozpočet
6409		EKO			Víceleté investice (bez dotací) 214 609,0					
6409		EKO			Ostatní akce k realizaci ze Zásobníku (bez dota					
<b>KAPITÁLOVÉ VÝDAJE CELKEM</b>			<b>243 294,0</b>	73,2%		<b>88 090,5</b>	<b>23 914,3</b>	<b>31 570,0</b>	<b>29 340,0</b>	<b>332 388,9</b>
<b>CELKEM KAPITÁL. ROZPOČET</b>			<b>-242 373,4</b>	80,1%		<b>-79 443,1</b>	<b>-22 953,3</b>	<b>-30 647,3</b>	<b>-28 339,7</b>	<b>-302 663,8</b>

ZM 31/2 z 19.12.2022 [tis. Kč]		Správce	2024			2025	2026	2027	2028	2023		
Paragraf	Položka		Výhled	Změna 2023 / 2024	Rozklad	Výhled	Výhled	Výhled	Výhled	Rozpočet		
<b>C - FINANCOVÁNÍ - druhová třída 8</b>												
	8115	Změny stavu krátkodob. prostř	EKO	115 804,3	42,2%	<b>SNÍŽENÍ FIN.HOTOVOSTI</b>	115 804,3	84 887,3	14 687,0	18 577,8	6 236,8	274 649,2
			EKO									
	8117	Aktiv.krátk.oper.říz.likvid.-příj	EKO	140 000,0	280,0%	Snížení portfolia (prodej) CP	140 000,0		37 000,0			50 000,0
	8118	Aktiv.krátk.oper.říz.likvid.-výd	EKO			Zvýšení portfolia (nákup) CP						
	8123	Dlouhodobé přijaté půjčené pro	EKO									
	8124	Uhrazené splátky dlouhodob.pů	EKO	-41 530,6	97,2%	UniCredit Bank2010-2027	-11 470,6	-41 470,6	-41 470,6	-8 602,8		-42 710,6
			EKO			Komerční banka2004-2024	-60,0					
			EKO			Česká spořitelna2020-2026	-30 000,0					
			EKO			Budoucí úvěry						
	8901	Operace z peněžních účtů organ	EKO	100,0	100,0%	platba DPH - přenesená daňová povinnost	100,0	100,0	100,0	100,0	100,0	100,0
<b>FINANCOVÁNÍ CELKEM</b> += ztráta(čerpaní peněž.prostř.); -= zisk (spoření)				<b>214 373,7</b>	<b>76,0%</b>	plánovaná ztráta		<b>43 516,7</b>	<b>10 316,4</b>	<b>10 075,0</b>	<b>6 336,8</b>	<b>282 038,6</b>

<b>ČLENĚNÍ NA BĚŽNÝ A KAPITÁLOVÝ ROZPOČET</b>										
Běžný rozp. Příjmy		739 987,5	100,0%		759 235,7	754 933,1	769 383,8	783 417,7	716 381,2	
Výdaje		711 987,8	96,2%		723 309,3	742 296,2	748 811,5	761 414,8	695 756,0	
<b>Běžný rozpočet - hospod. výsledek</b>		<b>27 999,7</b>			<b>35 926,4</b>	<b>12 636,9</b>	<b>20 572,3</b>	<b>22 002,9</b>	<b>20 625,2</b>	
Kapit.rozp. Příjmy		920,6			8 647,4	961,0	922,7	1 000,3	29 725,1	
Výdaje		243 294,0			88 090,5	23 914,3	31 570,0	29 340,0	332 388,9	
<b>Kapitálový rozpočet - hospod.výsledek</b>		<b>-242 373,4</b>			<b>-79 443,1</b>	<b>-22 953,3</b>	<b>-30 647,3</b>	<b>-28 339,7</b>	<b>-302 663,8</b>	
Kontrola		0,0			0,0	0,0	0,0	0,0	0,0	

<b>HOSPODÁŘSKÝ VÝSLEDEK</b>										
tř. 1 - Daňové příjmy		505 135,3	103,2%		513 247,8	521 684,1	530 276,2	539 502,2	489 235,6	
tř. 2 - Nedaňové příjmy		135 696,2	82,7%		145 055,2	129 457,4	134 319,7	134 412,0	164 070,7	
tř. 3 - Kapitálové příjmy		920,6	3,1%		8 647,4	961,0	922,7	1 000,3	29 725,1	
tř. 4 - Přijaté transfery		99 156,0	157,2%		100 932,7	103 791,6	104 787,9	109 503,5	63 074,9	
Příjmy celkem		<b>740 908,1</b>	<b>99,3%</b>		<b>767 883,1</b>	<b>755 894,1</b>	<b>770 306,5</b>	<b>784 418,0</b>	<b>746 106,3</b>	
tř. 5 - Běžné výdaje		711 987,8	102,3%		723 309,3	742 296,2	748 811,5	761 414,8	695 756,0	
tř. 6 - Kapitálové výdaje		243 294,0	73,2%		88 090,5	23 914,3	31 570,0	29 340,0	332 388,9	
Výdaje celkem		<b>955 281,8</b>	<b>92,9%</b>		<b>811 399,8</b>	<b>766 210,5</b>	<b>780 381,5</b>	<b>790 754,8</b>	<b>#####</b>	
tř. 8 - Financování		214 373,7	76,0%	plánovaná ztráta	43 516,7	10 316,4	10 075,0	6 336,8	282 038,6	

# Odvětvové třídění (paragrafy)

Odvětvové třídění (paragrafy) Výhled [tis. Kč], ZM 31/2 z 19.12.2022	Výhled 2024			Výhled 2025			Výhled 2026			Výhled 2027			Výhled 2028		
	Příjmy	Výdaje	Saldo	Příjmy	Výdaje	Saldo	Příjmy	Výdaje	Saldo	Příjmy	Výdaje	Saldo	Příjmy	Výdaje	Saldo
1011 Udržování výrobního potenciálu zemědělství, zeměd.		6,5	-6,5		6,5	-6,5		6,5	-6,5		6,5	-6,5		6,5	-6,5
1013 Genet.potenciál hosp.zvířat,osiv a sádí															
1014 Ozdrav. hosp. zvířat, polních a spec. plodin a zvl. vet		591,3	-591,3		596,0	-596,0		600,8	-600,8		605,6	-605,6		610,5	-610,5
1019 Ost.zeměděl.a potravin.činnost a rozvoj			-591,3			-596,0			-600,8			-605,6			-610,5
1031 Pěstební činnost															
1036 Správa v lesním hospodářství	1 475,6	362,4	1 113,2	1 509,5	365,3	1 144,2	1 544,2	368,3	1 175,9	1 579,7	371,3	1 208,4	1 616,0	374,4	1 241,6
1037 Celospolečenské funkce lesů		64,2	-64,2		64,7	-64,7		65,2	-65,2		65,7	-65,7		66,2	-66,2
1039 Ost.záležit.lesního hospodářství															
<b>1 - Zemědělství a lesní hospodářství</b>	<b>1 475,6</b>	<b>1 024,4</b>	<b>451,2</b>	<b>1 509,5</b>	<b>1 032,5</b>	<b>477,0</b>	<b>1 544,2</b>	<b>1 040,8</b>	<b>503,4</b>	<b>1 579,7</b>	<b>1 049,1</b>	<b>530,6</b>	<b>1 616,0</b>	<b>1 057,6</b>	<b>558,4</b>
2115 Úspora energie a obnovitelné zdroje															
2118 Záležitosti těžeb. prům a energetiky j.n.															
<del>2140 Vnitřní obchod, služby a cest.ruch</del>															
2141 Vnitřní obchod		181,6	-181,6		183,1	-183,1		184,6	-184,6		186,1	-186,1		187,6	-187,6
2143 Cestovní ruch		1 544,4	-1 544,4		1 555,7	-1 555,7		1 567,1	-1 567,1		1 578,5	-1 578,5		1 590,0	-1 590,0
2169 Ost. správa v průmyslu, stavebn.,obchodu a službách	393,7	126,2	267,5	400,8	127,2	273,6	408,1	128,2	279,9	415,5	129,2	286,3	423,1	130,2	292,9
2212 Silnice		6 216,6	-6 216,6		6 323,3	-6 323,3		6 410,2	-6 410,2		6 498,3	-6 498,3		6 587,9	-6 587,9
2219 Ost.záležit. pozem. komunikací	15 650,0	6 607,2	9 042,8	16 010,0	6 723,0	9 287,0	16 378,2	6 817,0	9 561,2	16 754,9	6 912,4	9 842,5	17 140,3	7 009,3	10 131,0
2221 Provoz veřejné silniční dopravy															
2223 Bezpečnost silničního provozu															
2229 Ost.záležitosti v silniční dopravě		1 005,6	-1 005,6		997,9	-997,9		1 018,1	-1 018,1		1 038,7	-1 038,7		1 059,8	-1 059,8
2239 Ost.záležitosti vnitrozemské plavby		31,9	-31,9		32,2	-32,2		32,5	-32,5		32,8	-32,8		33,1	-33,1
2292 Dopravní obslužnost - linková		21 924,9	-21 956,8		22 385,7	-22 417,9		22 856,5	-22 889,0		23 337,2	-23 370,0		23 828,0	-23 861,1
2299 Ost.záležitosti v dopravě	4 255,3		4 255,3	4 353,2		4 353,2	4 453,3		4 453,3	4 555,8		4 555,8	4 660,6		4 660,6
2310 Pitná voda	15,0	56,1	-41,1	15,0	56,6	-41,6	15,0	57,1	-42,1	15,0	57,6	-42,6	15,0	58,1	-43,1
2321 Odvádění a čištění odpadních vod a nakládání s kaly	2 000,0	3 291,6	-1 291,6	2 000,0	3 303,6	-1 303,6	2 000,0	3 324,5	-1 324,5	2 000,0	3 344,2	-1 344,2	2 000,0	3 360,9	-1 360,9
2329 Odvádění a čištění odpadních vod a nakládání s kaly															
2331 Úpravy vodohosp.významných a vodárenských toků															
2333 Úpravy drobných vodních toků		130,3	-130,3		132,4	-132,4		134,1	-134,1		135,8	-135,8		137,6	-137,6
2339 Záležitosti vodních toků a vodohospod. děl j.n.															
2341 Vodní díla v zemědělské krajině															
2342 Protierozní ochrana															
2349 Ost.zálež.vody v zeměděl.krajině															
2362 Činn.ost.org.stát.spr.ve vodním hospodářství															
2369 Ost.správa ve vodním hospodářství		33,3	-33,3		33,6	-33,6		33,9	-33,9		34,2	-34,2		34,5	-34,5
2412 Záležitosti telekomunikací															

Odvětvové třídění (paragrafy) Výhled [tis. Kč], ZM 31/2 z 19.12.2022	Výhled 2024			Výhled 2025			Výhled 2026			Výhled 2027			Výhled 2028		
	Příjmy	Výdaje	Saldo	Příjmy	Výdaje	Saldo	Příjmy	Výdaje	Saldo	Příjmy	Výdaje	Saldo	Příjmy	Výdaje	Saldo
2 - Průmyslová a ost. odvětví hospod.	22 314,0	41 149,7	-18 835,7	22 779,0	41 854,3	-19 075,3	23 254,6	42 563,8	-19 309,2	23 741,2	43 285,0	-19 543,8	24 239,0	44 017,0	-19 778,0
3111 Mateřské školy		6 930,3	-6 930,3		6 833,3	-6 833,3		6 936,8	-6 936,8		7 012,5	-7 012,5		7 103,9	-7 103,9
3112 Mateřské školy pro děti se spec.vzděláv.potřebami															
3113 Základní školy	128,3	29 324,0	-29 195,7	129,3	28 547,0	-28 417,7	130,3	29 072,9	-28 942,6	131,3	29 373,0	-29 241,7	132,4	29 820,8	-29 688,4
3114 Speciální základní školy															
3117 První stupeň základních škol		6 006,1	-6 006,1		5 964,1	-5 964,1		6 072,0	-6 072,0		6 165,5	-6 165,5		6 263,0	-6 263,0
3121 Gymnázia			-6 006,1			-5 964,1			-6 072,0			-6 165,5			-6 263,0
3122 Střední odborné školy			-6 006,1			-5 964,1			-6 072,0			-6 165,5			-6 263,0
3123 Střední školy poskytující výuční list			-6 006,1			-5 964,1			-6 072,0			-6 165,5			-6 263,0
3141 Školní stravování			-6 006,1			-5 964,1			-6 072,0			-6 165,5			-6 263,0
3143 Školní družiny a kluby			-6 006,1			-5 964,1			-6 072,0			-6 165,5			-6 263,0
3149 Ost.zařiz.související s výchovou a vzděl.mládeže			-6 006,1			-5 964,1			-6 072,0			-6 165,5			-6 263,0
3211 Činnost vysokých škol			-6 006,1			-5 964,1			-6 072,0			-6 165,5			-6 263,0
3231 Základní umělecké školy			-6 006,1			-5 964,1			-6 072,0			-6 165,5			-6 263,0
3299 Záležitosti vzdělávání j.n.	10 171,4	6 107,9	4 063,5	6 513,3	6 021,5	491,8	6 563,3	6 095,8	467,5	6 597,6	6 144,2	453,4	6 643,0	6 210,3	432,7
3311 Divadelní činnost		41 901,3	-41 901,3		43 001,7	-43 001,7		43 791,8	-43 791,8		44 582,5	-44 582,5		45 374,5	-45 374,5
3312 Hudební činnost															
3313 Filmová tvorba, distribuce, kina a shromažďování au		10 336,7	-10 336,7		10 506,0	-10 506,0		10 709,8	-10 709,8		10 904,3	-10 904,3		11 105,9	-11 105,9
3314 Činnosti knihovnické		23 239,6	-23 239,6		24 461,8	-24 461,8		25 646,5	-25 646,5		26 951,2	-26 951,2		28 393,7	-28 393,7
3315 Činnost muzeí a galerií															
3316 Vydavatelská činnost															
3319 Ostatní záležitosti kultury		1 444,9	-1 444,9		1 456,3	-1 456,3		1 467,7	-1 467,7		3 079,1	-3 079,1		2 095,3	-2 095,3
3322 Zachování a obnova kulturních památek	8 998,7	7 462,8	1 535,9	9 200,3	7 385,3	1 815,0	9 367,1	7 486,0	1 881,1	9 537,1	7 563,9	1 973,2	9 710,1	7 648,7	2 061,4
3326 Pořiz.zachov.a obnova hodnot místního kulturního,n															
3329 Ost.zál.ochr.památek a péče o kult.dědictví		314,5	-314,5		317,1	-317,1		319,7	-319,7		322,3	-322,3		324,9	-324,9
3341 Rozhlas a televize	1,0	2 946,0	-2 945,0	1,0	3 010,5	-3 009,5	1,0	3 076,5	-3 075,5	1,0	3 144,0	-3 143,0	1,0	3 213,0	-3 212,0
3349 Ost.záležit. sdělovacích prostředků															
3392 Zájmová činnost v kultuře		22 955,8	-22 955,8		23 396,6	-23 396,6		23 866,4	-23 866,4		24 259,2	-24 259,2		24 719,6	-24 719,6
3399 Ost.záležit. kultury, církví a sděl.prostř.	48,5	5 956,3	-5 907,8	49,7	6 023,0	-5 973,3	50,6	6 080,1	-6 029,5	51,5	6 138,0	-6 086,5	52,4	6 196,9	-6 144,5
3412 Sport.zařiz.ve vlastnictví obce	3 704,8	26 836,4	-23 131,6	3 735,3	27 110,3	-23 375,0	3 765,8	27 728,5	-23 962,7	3 786,1	28 315,3	-24 529,2	3 686,1	28 889,5	-25 203,4
3419 Ost.sportovní činnost		4 025,8	-4 025,8		4 057,6	-4 057,6		4 090,4	-4 090,4		4 123,2	-4 123,2		4 156,1	-4 156,1
3421 Využití volného času dětí a mládeže		1 442,5	-1 442,5		1 453,6	-1 453,6		1 478,7	-1 478,7		1 503,0	-1 503,0		1 527,3	-1 527,3
3429 Ost.zájmová činnost a rekreace	37,1	329,2	-292,1	38,0	326,1	-288,1	38,7	331,8	-293,1	39,4	337,5	-298,1	40,1	343,4	-303,3
3522 Ostatní nemocnice															
3599 Ostatní činnost ve zdravotnictví															
3541 Prev.před drogami, alkoholem,nikotínem a jinými ná	32,5	29,1	3,4	33,2	29,3	3,9	34,0	29,5	4,5	34,8	29,7	5,1	35,6	29,9	5,7
3543 Pomoc zdravotně postiženým a chronicky nemocným															
3611 Podpora individ.bytové výstavby	416,1	7 592,1	-7 176,0	424,4	7 445,7	-7 021,3	435,8	7 486,8	-7 051,0	435,9	7 118,1	-6 682,2	315,4	5 808,0	-5 492,6



Odvětvové třídění (paragrafy) Výhled [tis. Kč], ZM 31/2 z 19.12.2022	Výhled 2024			Výhled 2025			Výhled 2026			Výhled 2027			Výhled 2028		
	Příjmy	Výdaje	Saldo	Příjmy	Výdaje	Saldo	Příjmy	Výdaje	Saldo	Příjmy	Výdaje	Saldo	Příjmy	Výdaje	Saldo
3612 Bytové hospodářství	40 002,7	31 677,3	8 325,4	39 169,3	30 879,5	8 289,8	40 246,1	31 683,2	8 562,9	40 288,1	31 773,8	8 514,3	40 445,5	31 980,9	8 464,6
3613 Nebytové hospodářství	21 433,3	14 836,1	6 597,2	21 368,0	14 500,2	6 867,8	21 764,5	14 800,8	6 963,7	22 069,0	14 989,7	7 079,3	22 441,9	15 260,2	7 181,7
3631 Veřejné osvětlení	141,9	9 921,7	-9 779,8	144,0	9 835,7	-9 691,7	146,2	10 020,5	-9 874,3	148,4	10 209,2	-10 060,8	150,7	10 401,7	-10 251,0
3632 Pohřebnictví	1 192,8	3 786,0	-2 593,2	1 220,4	3 837,0	-2 616,6	1 243,3	3 908,9	-2 665,6	1 266,7	3 981,4	-2 714,7	1 290,5	4 054,1	-2 763,6
3633 Výstavba a údržba místních inž.sítí															
3634 Lokální zásobování teplem															
3635 Územní plánování		171,5	-171,5		172,9	-172,9		174,3	-174,3		175,7	-175,7		177,1	-177,1
3636 Územní rozvoj		275,4	-275,4		277,7	-277,7		280,0	-280,0		282,3	-282,3		284,6	-284,6
3639 Komunální služby a územní rozvoj jinde nezařazené	4 968,4	11 233,4	-6 265,0	12 709,7	11 314,5	1 395,2	5 065,7	11 416,8	-6 351,1	5 115,9	11 517,9	-6 402,0	5 167,3	11 615,1	-6 447,8
3699 Ost.zál.bydlení, kom.služ.a územ. rozv.															
3713 Změny technologií vytápění															
3716 Monitoring ochrany ovzduší		5,2	-5,2		5,2	-5,2		5,2	-5,2		5,2	-5,2		5,2	-5,2
3719 Ost.činn. k ochraně ovzduší															
3721 Sběr a svoz nebezpečných odpadů		285,6	-285,6		287,9	-287,9		290,2	-290,2		292,5	-292,5		294,8	-294,8
3722 Sběr a svoz komunálních odpadů		22 138,3	-22 138,3		22 317,8	-22 317,8		22 498,1	-22 498,1		22 679,9	-22 679,9		22 863,1	-22 863,1
3724 Využívání a zneškodňování nebezpečných odpadů															
3725 Využívání a zneškodňování komunálních odpadů															
3726 Využívání a zneškodňování ostatních odpadů	4 365,5	9 105,6	-4 740,1	4 465,9	9 190,0	-4 724,1	4 568,6	9 275,4	-4 706,8	4 673,7	9 361,7	-4 688,0	4 781,2	9 449,1	-4 667,9
3728 Monitoring nakládání s odpady															
3729 Ostatní nakládání s odpady		247,0	-247,0		251,2	-251,2		254,6	-254,6		258,1	-258,1		261,6	-261,6
3732 Dekont.půd a čištění spodní vody		84,0	-84,0		84,7	-84,7		85,4	-85,4		86,1	-86,1		86,8	-86,8
3739 Ostatní ochrana půdy a spodní vody															
3741 Ochrana druhů a stanovišť		115,6	-115,6		116,4	-116,4		117,2	-117,2		118,0	-118,0		118,8	-118,8
3743 Rekult.půdy v důsl.těž.a důl.činn.,po skládkách odp															
3745 Péče o vzhled obcí a veřejnou zeleň		23 725,6	-23 725,6		24 223,6	-24 223,6		24 617,3	-24 617,3		25 017,7	-25 017,7		25 425,0	-25 425,0
3749 Ost.činn.k ochraně přírody a krajiny															
3751 Kontrukce a uplatnění protihlukových zař. (protihlu															
3753 Monitoring ke zjišťování úrovně hluku a vibrací		31,9	-31,9		32,2	-32,2		32,5	-32,5		32,8	-32,8		33,1	-33,1
3769 Ost.správa v ochr.život.prostředí	21,5	116,8	-95,3	22,0	117,8	-95,8	22,5	118,8	-96,3	23,0	119,8	-96,8	23,5	120,8	-97,3
3792 Ekologická výchova a osvěta		22,4	-22,4		22,6	-22,6		22,8	-22,8		23,0	-23,0		23,2	-23,2
3793 Ekologie v dopravě															
3900 Ost.činn.souvis.se služb.pro obyvatelstvo		312,8	-312,8		315,3	-315,3		317,8	-317,8		320,3	-320,3		322,8	-322,8
3 - Služby pro obyvatelstvo	95 664,5	333 273,5	-237 609,0	99 223,8	335 129,0	-235 905,2	93 443,5	341 687,5	-248 244,0	94 199,5	348 311,6	-254 112,1	94 916,7	352 002,7	-257 086,0
4111 Starobní důchody															
4121 Nemocenské															
4131 Přídavek na dítě															
4136 Dávky pěstounské péče															
4171 Příspěvek na živobytí															

Odvětvové třídění (paragrafy) Výhled [tis. Kč], ZM 31/2 z 19.12.2022	Výhled 2024			Výhled 2025			Výhled 2026			Výhled 2027			Výhled 2028		
	Příjmy	Výdaje	Saldo	Příjmy	Výdaje	Saldo	Příjmy	Výdaje	Saldo	Příjmy	Výdaje	Saldo	Příjmy	Výdaje	Saldo
4172 Doplatek na bydlení															
4173 Mimořádná okamžitá pomoc															
4177 Mimoř.okamž.pomoc osobám ohrož.soc.vyloučením															
4179 Ost.dávky sociální pomoci															
4182 Příspěvek na zvláštní pomůcky															
4183 Příspěvek na úpravu a provoz bezbariérového bytu															
4184 Příspěvek na zakoupení, opravu a zvláštní úpravu m															
4185 Příspěvek na provoz motorového vozidla															
4186 Příspěvek na individuální dopravu															
4193 Dávky váleč.veteránům a perzekv.osobám															
4195 Příspěvek na péči															
4199 Ost.dávky povahy soc.zab. jinde nezařazené															
4311 Základní sociální poradenství															
4312 Odborné soc.poradenství															
4319 Ost.výdaje souvis.se soc.poradenstvím		46,2	-46,2		46,5	-46,5		46,9	-46,9		47,3	-47,3		47,7	-47,7
<b>4322 Ústavy péče pro mládež</b>															
4324 Zařízení pro děti vyžadující okamžitou pomoc															
4329 Ost.soc.péče a pomoc dětem a mládeži		15 378,7	-15 378,7		15 929,9	-15 929,9		16 289,1	-16 289,1		16 647,4	-16 647,4		17 004,8	-17 004,8
<del>4333 Domovy penziony pro matky s dětmi</del>															
4339 Ost.soc.péče a pomoc rodině a manželství	85,3	85,3		87,3	87,3		89,3	89,3		91,4	91,4		93,5	93,5	
4341 Soc.pomoc osobám v hmotné nouzi a občanům soc.n		4,0	-4,0		4,0	-4,0		4,0	-4,0		4,0	-4,0		4,0	-4,0
4343 Soc.pomoc osobám v souvisl.s živel.pohr. nebo požá															
4344 Sociální rehabilitace															
<b>4346 Zvláštní zařízení sociální pomoci</b>															
4349 Ost.soc. péče a pomoc ost. skupinám obyvatel		2 141,2	-2 141,2		2 218,1	-2 218,1		2 268,2	-2 268,2		2 318,1	-2 318,1		2 367,9	-2 367,9
4351 Osob.asistence,pečov.služba a podpora sam.bydlení															
4357 Domovy		6 929,3	-6 929,3		7 619,4	-7 619,4		8 379,1	-8 379,1		9 244,8	-9 244,8		10 239,3	-10 239,3
4359 Ost.služby a činn.v oblasti soc.péče		4 716,0	-4 716,0		4 743,0	-4 743,0		4 770,0	-4 770,0		4 798,0	-4 798,0		4 826,0	-4 826,0
4374 Azylové domy, noclehárny, nízkoprahová denní cent															
4379 Ost.služ.a činn.v obl.soc.prevence															
4399 Ost.zálež.soc.věcí a polit.zam.	134,6	134,6		135,7	135,7		136,8	136,8		137,9	137,9		139,0	139,0	
<b>4 - Sociální věci a politika zaměstnanosti</b>	<b>219,9</b>	<b>29 435,3</b>	<b>-29 215,4</b>	<b>223,0</b>	<b>30 783,9</b>	<b>-30 560,9</b>	<b>226,1</b>	<b>31 983,4</b>	<b>-31 757,3</b>	<b>229,3</b>	<b>33 288,9</b>	<b>-33 059,6</b>	<b>232,5</b>	<b>34 722,2</b>	<b>-34 489,7</b>
5199 Ost.záležitosti obrany															
5212 Ochrana obyvatelstva		161,5	-161,5		161,5	-161,5		223,2	-223,2		165,0	-165,0		166,8	-166,8
5299 Ost.záležit.civilní připravenosti na krizové stavy		15,2	-15,2		15,3	-15,3		15,4	-15,4		15,5	-15,5		15,6	-15,6
5311 Bezpečnost a veřejný pořádek	1 430,9	26 904,9	-25 474,0	1 407,5	27 402,0	-25 994,5	1 497,7	28 584,9	-27 087,2	1 473,0	28 717,8	-27 244,8	1 564,7	29 900,3	-28 335,6
5511 Požární ochr.- profesionální část															
5512 Požární ochr.- dobrovolná část		1 696,8	-1 696,8	70,0	2 403,1	-2 333,1		1 729,8	-1 729,8		1 756,5	-1 756,5		1 782,9	-1 782,9

Odvětvové třídění (paragrafy) Výhled [tis. Kč], ZM 31/2 z 19.12.2022	Výhled 2024			Výhled 2025			Výhled 2026			Výhled 2027			Výhled 2028		
	Příjmy	Výdaje	Saldo	Příjmy	Výdaje	Saldo	Příjmy	Výdaje	Saldo	Příjmy	Výdaje	Saldo	Příjmy	Výdaje	Saldo
5213 Krizová opatření		2 560,0	-2 560,0		2 560,0	-2 560,0		2 560,0	-2 560,0		2 560,0	-2 560,0		2 560,0	-2 560,0
5599 Ost.záležit.požární ochrany a integr.záchran.systemu															
<b>5 - Obrana, bezpečnost a právní ochrana</b>	<b>1 430,9</b>	<b>31 338,4</b>	<b>-29 907,5</b>	<b>1 477,5</b>	<b>32 541,9</b>	<b>-31 064,4</b>	<b>1 497,7</b>	<b>33 113,3</b>	<b>-31 615,6</b>	<b>1 473,0</b>	<b>33 214,8</b>	<b>-31 741,8</b>	<b>1 564,7</b>	<b>34 425,6</b>	<b>-32 860,9</b>
6112 Zastupitelstva obcí		30 967,2	-30 967,2		31 401,3	-31 401,3		38 107,7	-38 107,7		32 843,5	-32 843,5		32 676,4	-32 676,4
6114 Volby do Parlamentu ČR					1 000,0	-1 000,0		300,0	-300,0						
6115 Volby do zastupitelstev územ.samospr.celků		850,0	-850,0					1 250,0	-1 250,0					900,0	-900,0
6117 Evropský parlament		900,0	-900,0												
6118 Volba prezidenta republiky			-900,0											1 000,0	-1 000,0
6149 Ost.všeob.vnitř.správa jinde nezařazená			-900,0												-1 000,0
6171 Činnost místní správy	603,3	198 488,5	-198 785,2	615,9	209 375,8	-208 759,9	628,7	209 864,8	-209 236,1	641,9	214 410,8	-213 768,9	655,3	218 927,9	-219 272,6
6173 Místní referendum			-199 388,5			-209 375,8			-209 864,8			-214 410,8			-219 927,9
6219 Ost.veřejné služby j.n.															
6221 Humanitární zahraniční pomoc přímá															
6310 Obecné příjmy a výdaje z finančních operací	7 738,9	3 429,9	4 309,0	20 859,0	2 589,0	18 270,0	2 779,1	1 750,0	1 029,1	6 702,2	996,4	5 705,8	6 702,2	624,5	6 077,7
6316 Invest.transfery obecním a krajským nemocnicím - o															
6320 Pojištění funkčně nespecifikované		2 135,5	-2 135,5		2 152,7	-2 152,7		2 170,0	-2 170,0		2 187,4	-2 187,4		2 205,1	-2 205,1
6399 Ostatní finanční operace		37 373,8	-37 373,8		38 027,2	-38 027,2		36 932,4	-36 932,4		37 167,1	-37 167,1		37 388,8	-37 388,8
6402 Finanční vypořádání															
6409 Ostatní činnosti j.n.		244 915,6	-244 915,6		85 512,2	-85 512,2		25 446,8	-25 446,8		33 626,9	-33 626,9		30 807,0	-30 807,0
<b>6 - Všeobecná veřejná správa a služby</b>	<b>8 342,2</b>	<b>519 060,5</b>	<b>-510 718,3</b>	<b>21 474,9</b>	<b>370 058,2</b>	<b>-348 583,3</b>	<b>3 407,8</b>	<b>315 821,7</b>	<b>-312 413,9</b>	<b>7 344,1</b>	<b>321 232,1</b>	<b>-313 888,0</b>	<b>7 357,5</b>	<b>324 529,7</b>	<b>-317 172,2</b>
x Bezparagrafové položky - daňové příjmy	505 135,3		505 135,3	513 247,8		513 247,8	521 684,1		521 684,1	530 276,2		530 276,2	539 502,2		539 502,2
x Bezparagrafové položky - nedaňové příjmy	7 169,7		7 169,7	7 014,9		7 014,9	7 044,5		7 044,5	6 675,6		6 675,6	5 485,9		5 485,9
x Bezparagrafové položky - dotace	99 156,0		99 156,0	100 932,7		100 932,7	103 791,6		103 791,6	104 787,9		104 787,9	109 503,5		109 503,5
<b>Hospodářský výsledek</b>	<b>740 908,1</b>	<b>955 281,8</b>	<b>-214 373,7</b>	<b>767 883,1</b>	<b>811 399,8</b>	<b>-43 516,7</b>	<b>755 894,1</b>	<b>766 210,5</b>	<b>-10 316,4</b>	<b>770 306,5</b>	<b>780 381,5</b>	<b>-10 075,0</b>	<b>784 418,0</b>	<b>790 754,8</b>	<b>-6 336,8</b>
Financování	214 373,7		214 373,7	43 516,7		43 516,7	10 316,4		10 316,4	10 075,0		10 075,0	6 336,8		6 336,8

# Druhé třídění (položky)

Druhé třídění (položky)	2024	2025	2026	2027	2028	2023	2022
Výhled [tis. Kč], ZM 31/2 z 19.12.2022	Výhled	Výhled	Výhled	Výhled	Výhled	Rožpočet	Rožpočet
<b>PŘÍJMY</b>							
1111 Příjem z daně z příjmů fyzických osob placené plátcí	75 010,0	77 500,0	79 190,0	80 900,0	82 750,0	71 000,0	71 700,0
1112 Příjem z daně z příjmů fyzických osob placené poplatníky	2 480,0	2 530,0	2 590,0	2 650,0	2 710,0	2 400,0	6 500,0
1113 Příjem z daně z příjmů fyzických osob vybrané srážkou podle zvláštní sazby daně	10 940,0	11 140,0	11 390,0	11 650,0	11 920,0	10 600,0	13 000,0
1121 Daň z příjmů právnických osob	85 010,0	86 100,0	87 210,0	88 330,0	89 830,0	80 000,0	100 000,0
1122 Příjem z daně z příjmů právnických osob v případech, kdy poplatníkem je obec	30 150,0	30 300,0	30 450,0	30 600,0	30 750,0	30 000,0	30 236,8
1211 Příjem z daně z přidané hodnoty	235 760,0	239 280,0	243 830,0	248 480,0	253 220,0	230 000,0	238 000,0
1332 Poplatky za znečišťování ovzduší							
1334 Odvody za odnětí půdy ze zemědělského půdního fondu	93,4	95,5	97,7	99,9	102,2	90,6	86,8
1339 Příjem z ostatních poplatků a jiných obdobných peněžitých plnění v oblasti životního prostředí							
1340 Poplatek za likvidaci komun. odpadu (dle OZV)							
1341 Příjem z poplatku ze psů							
1342 Příjem z poplatku z pobytu	1 000,0	1 000,0	1 000,0	1 000,0	1 000,0	1 000,0	1 000,0
1343 Příjem z poplatku za užívání veřejného prostranství	1 020,0	1 020,0	1 020,0	1 020,0	1 020,0	1 020,0	1 420,0
1345 Příjem z poplatku za obecní systém odpadového hospodářství a příjem z poplatku za odkládání	8 053,3	8 053,3	8 053,3	8 053,3	8 053,3	8 207,4	8 244,2
1353 Příjem z zkoušky z odborné způsobilosti od žadatelů o řídicí oprávnění	1 436,2	1 469,2	1 503,0	1 537,6	1 573,0	1 393,0	1 334,3
1359 Příjem z odvodů z vybraných činností a služeb jinde neuvedené							
1361 Příjem ze správních poplatků	14 078,5	14 290,9	14 508,2	14 730,5	14 957,8	13 900,7	16 103,4
1381 Příjem z daně z hazardních her s výjimkou dílčí daně z technických her	2 477,0	2 534,0	2 592,0	2 652,0	2 713,0	2 400,0	3 300,0
1382 Příjem ze zrušeného odvodu z loterií a podobných her kromě odvodu z výherních hracích přístrojů							
1383 Zrušený odvod z výherních hracích přístrojů							
1385 Příjem z dílčí daně z technických her	13 403,0	13 711,0	14 026,0	14 349,0	14 679,0	13 000,0	22 000,0
1511 Příjem z daně z nemovitých věcí	24 223,9	24 223,9	24 223,9	24 223,9	24 223,9	24 223,9	29 045,6
<b>Daňové příjmy</b>	<b>505 135,3</b>	<b>513 247,8</b>	<b>521 684,1</b>	<b>530 276,2</b>	<b>539 502,2</b>	<b>489 235,6</b>	<b>541 971,1</b>
2111 Příjem z poskytování služeb, výrobků, prací, výkonů a práv	45 012,4	43 997,2	44 966,0	45 528,6	46 270,9	42 178,8	31 644,1
2112 Příjem z prodeje zboží (již nakoupeného za účelem prodeje)							
2119 Ost.příjmy z vlastní činnosti	1 110,3	1 133,9	1 158,0	1 182,6	1 207,9	1 079,4	1 037,4
2122 Příjem z odvodů příspěvkových organizací	2 000,0	2 000,0	2 000,0	2 000,0	2 000,0	2 000,0	4 000,0
2131 Příjem z pronájmu nebo pachtu pozemků	4 953,7	5 001,5	5 046,7	5 092,9	5 140,1	4 799,8	4 639,5
2132 Příjem z pronájmu nebo pachtu ostatních nemovitých věcí a jejich částí	56 084,3	53 165,3	54 314,4	54 729,2	55 151,2	56 831,5	51 492,2
2133 Příjem z pronájmu nebo pachtu movitých věcí	247,1	247,1	247,1	247,1	147,1	247,1	247,1
2141 Příjmy z úroků	641,1	621,4	604,8	604,9	484,4	1 410,7	11 753,1
2142 Příjem z podílů na zisku a dividend	7 513,9	5 062,0	2 610,1	6 533,2	6 533,2	4 892,0	9 527,9
2143 Kursové rozdíly v příjmech							
2212 Příjem sankčních plateb přijatých od jiných osob	5 928,9	6 065,3	6 204,8	6 347,5	6 493,5	5 750,7	5 548,4
2222 Ostatní příjmy z finančního vypořádání od jiných rozpočtů							

<b>Druhové třídění (položky)</b>	<b>2024</b>	<b>2025</b>	<b>2026</b>	<b>2027</b>	<b>2028</b>	<b>2023</b>	<b>2022</b>
Výhled [tis. Kč], ZM 31/2 z 19.12.2022	<b>Výhled</b>	<b>Výhled</b>	<b>Výhled</b>	<b>Výhled</b>	<b>Výhled</b>	<b>Rozpočet</b>	<b>Rozpočet</b>
2223 Příjem z finančního vypořádání mezi kraji, obcemi a DSA							353,8
2229 Ostatní přijaté vratky transferů a podobné příjmy							152,5
2310 Příjem z prodeje krátkodobého a drobného dlouhodobého neinvestičního majetku							
2321 Přijaté peněžité neinvestiční dary	85,3	87,3	89,3	91,4	93,5	82,7	99,2
2322 Příjem z pojistných plnění							349,6
2324 Přijaté neinvestiční příspěvky a náhrady	4 905,1	5 013,9	5 125,2	5 239,1	5 355,6	4 732,8	5 664,9
2329 Ostatní nedaňové příjmy	44,4	45,4	46,5	47,6	48,7	31 852,3	2 924,5
2420 Splátky půjčených prostředků od obecně prospěšných společností a obdobných osob						500,0	450,0
2460 Splátky půjčených prostředků od fyzických osob	7 169,7	22 614,9	7 044,5	6 675,6	5 485,9	7 712,9	7 253,4
<b>Nedaňové příjmy</b>	<b>135 696,2</b>	<b>145 055,2</b>	<b>129 457,4</b>	<b>134 319,7</b>	<b>134 412,0</b>	<b>164 070,7</b>	<b>137 137,6</b>
3111 Příjem z prodeje pozemků	776,3	8 487,4	812,5	831,2	850,3	698,3	13 264,6
3112 Příjem z prodeje ostatních nemovitých věcí a jejich částí							15 826,3
3113 Příjem z prodeje ostatního hmotného dlouhodobého majetku	144,3	160,0	148,5	91,5	150,0	139,3	
3121 Přijaté dary na pořízení dlouhodobého majetku							2 650,0
3122 Přijaté příspěvky od osob na pořízení dlouhodobého majetku						360,0	
3129 Ostatní kapitálové příjmy jinde nezařazené						28 527,5	13 953,4
<b>Kapitálové příjmy</b>	<b>920,6</b>	<b>8 647,4</b>	<b>961,0</b>	<b>922,7</b>	<b>1 000,3</b>	<b>29 725,1</b>	<b>45 694,3</b>
4111 Neinv. přijaté transfery z všeobecné pokladní správy státního rozpočtu	1 750,0	1 000,0	1 550,0		1 900,0		2 751,9
4112 Neinv. přijaté transfery ze stát. rozpočtu v rámci souhrnného dotačního vztahu	62 888,4	63 366,0	63 848,4	64 335,5	64 827,5	62 415,6	59 627,8
4113 Neinv. přijaté transfery ze státních fondů							247,2
4116 Ostatní neinv. přijaté transfery ze státního rozpočtu	24 315,4	25 042,6	25 451,0	25 858,3	26 264,6		29 974,6
4121 Neinv. přijaté transfery od obcí	672,2	682,1	692,2	708,1	724,4	659,3	1 577,5
4122 Neinv. přijaté transfery od krajů	9 530,0	10 842,0	12 250,0	13 886,0	15 787,0		9 146,0
4213 Invest. přijaté transfery ze státních fondů							7 653,1
4216 Ostatní invest. přijaté transfery ze státního rozpočtu							4 352,1
4222 Invest. přijaté transfery od krajů							
<b>Přijaté dotace</b>	<b>99 156,0</b>	<b>100 932,7</b>	<b>103 791,6</b>	<b>104 787,9</b>	<b>109 503,5</b>	<b>63 074,9</b>	<b>115 330,2</b>
<b>VÝDAJE</b>							
5011 Platy zaměstnanců v pracovním poměru vyjma zam.na služeb.místech	144 951,0	150 710,5	154 473,2	158 238,8	162 001,1	137 006,8	125 824,2
5019 Ostatní platy	964,0	64,5	65,0	65,5	66,0	63,3	62,3
5021 Ostatní osobní výdaje	5 235,5	5 478,3	6 096,3	4 614,3	6 583,4	5 197,4	5 588,5
5023 Odměny členů zastupitelstev obcí a krajů	5 720,0	5 766,0	5 812,0	5 859,0	5 906,0	5 581,0	5 023,0
5024 Odstupné	201,0	209,0	214,3	219,6	224,9	189,8	173,4
5026 Odchodné			5 251,0				848,0
5029 Ostatní platby za provedenou práci jinde nezařazené	127,1	131,3	134,5	136,7	139,9	117,8	112,4
5031 Povinné pojistné na sociál. zabezp. a příspěvek na státní politiku zaměstnanosti	37 149,9	38 595,4	39 542,5	40 490,5	41 437,7	35 143,2	32 237,8
5032 Povinné pojistné na veřejné zdravotní pojištění	13 801,0	14 328,1	15 147,2	15 021,2	15 367,6	13 065,4	12 077,3
5038 Povinné pojistné na úrazové pojištění	562,2	584,5	599,1	613,7	628,3	528,9	487,5

<b>Druhové třídění (položky)</b>	<b>2024</b>	<b>2025</b>	<b>2026</b>	<b>2027</b>	<b>2028</b>	<b>2023</b>	<b>2022</b>
Výhled [tis. Kč], ZM 31/2 z 19.12.2022	<b>Výhled</b>	<b>Výhled</b>	<b>Výhled</b>	<b>Výhled</b>	<b>Výhled</b>	<b>Rozpočet</b>	<b>Rozpočet</b>
5039 Ost.povinné pojistné plac. zaměstnav.	34,7	36,1	37,1	37,8	38,9	31,5	29,8
5041 Odměny za užití duševního vlastnictví	269,3	271,9	275,5	278,1	280,8	259,8	191,6
5122 Podlimitní věcná břemena							
5123 Podlimitní technické zhodnocení							
5131 Potraviny	18,3	18,4	18,5	18,6	18,7	18,1	20,8
5132 Ochranné pomůcky	165,1	166,4	167,7	169,0	170,3	163,3	199,1
5133 Léky a zdravotnický materiál	5,2	5,2	5,2	5,2	5,2	5,1	387,5
5134 Prádlo, oděv, obuv	422,7	426,3	429,9	433,5	437,1	418,1	411,7
5136 Knihy a obdobné listinné informační prostředky	222,2	223,9	225,7	227,5	229,3	219,8	223,5
5137 Drobný dlouhodobý hmotný majetek	3 940,5	3 972,1	4 504,1	4 036,2	4 068,6	3 897,9	3 929,8
5139 Nákup materiálu jinde nezařazené	3 816,1	3 846,6	3 877,5	3 908,7	3 940,2	3 765,9	4 013,5
5141 Úroky vlastní	2 969,5	1 939,1	1 025,2	335,5		4 367,9	3 337,4
5142 Kursové rozdíly ve výdajích							
5147 Úrokové výdaje na finanční deriváty (swapy)	-144,5	40,1	110,1	41,3		-650,4	1 287,0
5151 Studená voda vč. stočného a úplaty za odvod dešťových vod	8 560,5	8 800,6	9 040,7	9 200,6	9 200,6	8 393,3	6 474,0
5152 Teplo	9 898,7	8 493,1	8 688,7	8 564,5	8 704,8	7 946,1	6 802,5
5153 Plyn	8 000,0	7 682,1	7 858,7	8 039,5	8 224,4	8 291,8	1 551,3
5154 Elektrická energie	17 293,0	16 949,8	17 339,5	17 738,3	18 146,4	17 561,9	8 647,8
5156 Pohonné hmoty a maziva	763,6	769,8	776,0	782,2	788,5	755,4	745,3
5157 Teplá voda	2 672,5	2 293,1	2 346,0	2 312,5	2 350,3	2 145,3	1 836,6
5161 Služby pošt	1 530,3	1 542,6	1 555,1	1 567,6	1 580,2	1 513,9	1 491,0
5162 Služby telekomunikací a radiokom.	1 041,3	1 049,8	1 058,3	1 067,0	1 075,7	1 030,1	1 013,0
5163 Služby peněžních ústavů	2 644,4	2 665,8	2 687,3	2 708,9	2 730,7	2 616,0	2 926,5
5164 Nájemné	3 283,8	3 360,2	3 425,3	3 491,9	3 559,8	3 061,3	3 023,4
5165 Zemědělské pachtovné	50,4	51,6	52,8	54,0	55,2	45,2	39,0
5166 Konzultační, poradenské a právní služby	2 170,4	2 187,9	2 205,6	2 223,4	2 241,3	2 640,0	3 891,0
5167 Služby školení a vzdělávání	1 827,8	1 787,6	1 766,6	1 745,9	1 725,0	1 884,7	1 937,4
5168 Zpracování dat a služby inform.a komunik.technologií	4 470,7	4 506,7	4 543,0	4 579,6	4 616,5	4 422,7	4 355,6
5169 Nákup ostatních služeb	91 912,6	93 373,1	94 581,0	97 408,0	97 661,3	91 910,9	87 323,5
5171 Opravy a udržování	37 807,9	38 149,3	38 866,0	39 042,9	39 283,0	42 886,7	66 433,5
5172 Podlimitní programové vybavení	711,1	716,8	722,6	728,4	734,2	703,4	712,9
5173 Cestovné	1 091,0	1 122,3	1 135,0	1 148,9	1 161,7	1 047,2	926,5
5175 Pohoštění	1 453,0	1 465,7	1 494,5	1 528,3	1 567,5	1 419,3	1 262,2
5176 Účastnické poplatky na konference	126,1	127,1	128,1	129,1	130,1	124,7	143,8
5178 Nájemné za nájem s právem koupě							
5179 Ostatní nákupy jinde nezařazené	812,6	816,7	820,9	825,1	829,3	800,5	743,9
5182 Poskytované zálohy vlastní pokladně							
5191 Zaplacené sankce							

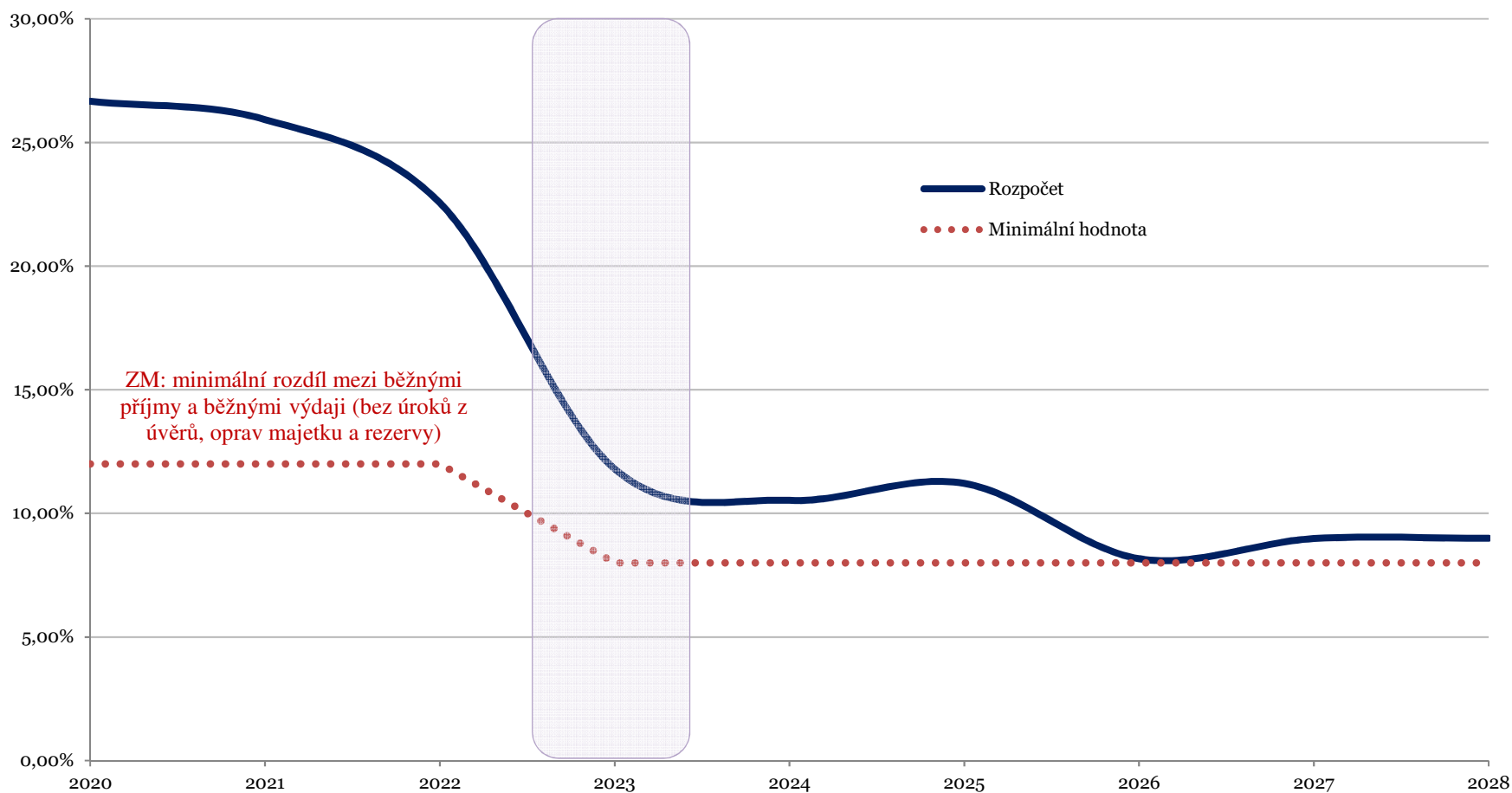
<b>Druhové třídění (položky)</b>	<b>2024</b>	<b>2025</b>	<b>2026</b>	<b>2027</b>	<b>2028</b>	<b>2023</b>	<b>2022</b>
Výhled [tis. Kč], ZM 31/2 z 19.12.2022	Výhled	Výhled	Výhled	Výhled	Výhled	Rozpočet	Rozpočet
5192 Poskytnuté náhrady	404,5	407,8	411,1	414,4	417,7	971,7	965,6
<del>5193 Výdaje na dopravní územní obslužnost</del>							
5194 Výdaje na věčné dary	681,8	688,1	694,4	700,7	707,0	666,1	669,3
5199 Ost.výdaje souvis. s neinvest. nákupy							
5212 Neinvest. transfery podnik.subjektům-fyz.os.						658,0	249,0
5213 Neinvest. transfery nefinančním podnik.subj. - práv. os.	18 941,0	19 377,0	19 823,0	20 279,0	20 745,0	9 538,0	13 300,8
5216 Neinvest. transfery obecním a krajským nemocnicím - obch. společnostem							10,0
5221 Neinvest. transfery fundacím, ústavům a o.p.s.	90,3	92,3	94,3	96,4	98,5	87,7	6 416,2
5222 Neinvest. transfery spolkům	32 354,3	32 841,4	33 297,5	34 357,6	34 217,7	32 014,1	19 484,6
5223 Neinvest. transfery církvím a náboženským společnostem							113,6
5229 Ost. neinvest. transfery nezisk.a pod.organiz.	235,0	237,0	239,0	241,0	243,0	472,0	3 702,0
5311 Neinvest. transfery státnímu rozpočtu							
5323 Neinvest. transfery krajům	2 983,9	3 008,7	3 033,5	3 058,2	3 083,0	2 934,4	2 938,0
5329 Ost.neinv.dotace veř.rozp.územní úrovně	146,6	146,6	146,6	146,6	146,6	126,2	125,4
5331 Neinvest. přísp. zřízeným přísp. org.	153 520,7	154 917,2	158 127,9	160 962,0	164 047,2	147 153,1	119 671,9
5332 Neinvest. transfery vysokým školám							605,0
5336 Neinv. transfery. zřízeným přísp. org.	14 310,0	15 722,0	17 130,0	18 766,0	20 667,0	12 306,0	21 987,5
5339 Neinvest. transfery cizím přísp.org.							10,0
5361 Nákup kolků	75,6	76,3	77,0	77,7	78,4	74,8	73,7
5362 Platby daní a poplatků státnímu rozpočtu	8 234,2	8 743,8	7 505,2	7 596,2	7 674,2	8 499,2	9 205,1
5363 Úhrady sankcí jiným rozpočtům							
5364 Vratky transferů poskytnutých z veřejných rozpočtů (mimo obec-kraj)							1 211,1
5365 Platba daní a poplatků krajům, obcím a st.fondům	30 155,6	30 305,6	30 455,6	30 605,6	30 755,6	30 005,5	30 236,8
5366 Výdaje z finanč. vypořádání mezi krajem a obcemi							
5424 Náhrady mezd a příspěvky v době nemoci nebo karantény	1 766,0	1 833,2	1 942,9	1 921,6	1 965,7	1 656,4	1 545,8
5492 Dary fyzickým osobám	1 654,0	1 655,6	1 656,2	1 656,8	1 657,4	1 492,2	1 491,1
5493 Účelové neinvest. transfery fyzickým osobám							12,0
5499 Ostatní neinvest. transfery fyzickým osobám	8 538,4	9 323,7	9 299,3	9 393,0	9 398,3	8 359,3	6 714,6
5624 Neinvest. půjč.prostř.společenstvím vlastníků jednotek							
5660 Neinvest.půjčené prostředky obyvatelstvu	7 585,8	7 439,3	7 480,3	7 111,5	5 801,3	8 623,6	15 250,5
5811 Výdaje na náhrady za nezpůsobenou újmu	87,6	88,3	89,1	89,9	90,7	86,7	85,3
5901 Nespecifikované rezervy	9 110,0	9 120,0	9 130,0	9 140,0	9 150,0	16 630,0	500,0
5902 Ostatní výdaje z finančního vypořádání							
5903 Rezerva na krizová opatření	2 560,0	2 560,0	2 560,0	2 560,0	2 560,0	2 450,0	100,0
5904 Převody domněle neopráv.použitých dotací zpět poskytovateli							
5909 Ostatní neinvestiční výdaje jinde nezařazené						360,0	20 798,1
<b>Běžné výdaje</b>	<b>711 987,8</b>	<b>723 309,3</b>	<b>742 296,2</b>	<b>748 811,5</b>	<b>761 414,8</b>	<b>695 756,0</b>	<b>676 219,8</b>
6111 Programové vybavení							400,0

<b>Druhové třídění (položky)</b> Výhled [tis. Kč], ZM 31/2 z 19.12.2022	<b>2024</b> Výhled	<b>2025</b> Výhled	<b>2026</b> Výhled	<b>2027</b> Výhled	<b>2028</b> Výhled	<b>2023</b> Rozpočet	<b>2022</b> Rozpočet
6112 Ocenitelná práva							
6119 Ostatní nákup dlouhodob. nehmot. majetku							
6121 Stavby	3 701,6	3 719,4	3 737,2	3 755,2	3 773,4	267 384,0	115 199,5
6122 Stroje, přístroje a zařízení	300,0		300,0	300,0	300,0	13 246,0	4 767,0
6123 Dopravní prostředky	1 311,8	1 818,3	1 349,9	831,5	1 363,2	2 683,9	1 000,0
6125 Informační a komunikační technologie	707,6	4 713,3	719,0	724,8	730,6	1 700,0	2 331,3
6127 Kulturní předměty	162,7	132,1	165,6	135,1	168,6	475,3	720,1
6130 Pozemky	1 315,3	1 325,9	1 336,6	1 347,4	1 358,2	4 281,7	760,6
6142 Nadlimitní věcná břemena							
6313 Inv.transtery nefinančním podnik.subjektům - práv.os.							
6321 Invest.transfery fundacím, ústavům a o.p.s.							500,0
6322 Inv.transfery spolkům							
6329 Ost.inv.transfery nezisk. a pod. organizacím							
6351 Invest. transfery zřízeným přísp.org.							500,0
6356 Jiné inv.transf.zříz.přísp.org.(získané od jiných veř.rozp.)							
6359 Inv.přísp. ost. přísp. org.							
6901 Rezervy kapitálových výdajů	235 795,0	76 381,5	16 306,0	24 476,0	21 646,0	42 618,0	1 044,7
<b>Kapitálové výdaje</b>	<b>243 294,0</b>	<b>88 090,5</b>	<b>23 914,3</b>	<b>31 570,0</b>	<b>29 340,0</b>	<b>332 388,9</b>	<b>127 223,2</b>
<b>FINANCOVÁNÍ</b>							
8115 Změny stavu krátkodob. prostředků na bankovních účtech	115 804,3	84 887,3	14 687,0	18 577,8	6 236,8	274 649,2	25 920,4
8117 Aktiv.krátk.oper.říz.likvid.-příjmy	140 000,0		37 000,0			50 000,0	
8123 Dlouhodobé přijaté půjčené prostředky							
8124 Uhrazené splátky dlouhodob.půjč.prostředků	-41 530,6	-41 470,6	-41 470,6	-8 602,8		-42 710,6	-62 710,6
8128 Aktiv.dlouh.operace řízení likvidity-výdaje							
8901 Operace z peněžních účtů organizace nemající char.příjmů a výdajů vládního sektoru	100,0	100,0	100,0	100,0	100,0	100,0	100,0
<b>Financování</b>	<b>214 373,7</b>	<b>43 516,7</b>	<b>10 316,4</b>	<b>10 075,0</b>	<b>6 336,8</b>	<b>282 038,6</b>	<b>-36 690,2</b>
<b>CELKEM - PŘÍJMY</b>	<b>740 908,1</b>	<b>767 883,1</b>	<b>755 894,1</b>	<b>770 306,5</b>	<b>784 418,0</b>	<b>746 106,3</b>	<b>840 133,2</b>
<b>- VÝDAJE</b>	<b>955 281,8</b>	<b>811 399,8</b>	<b>766 210,5</b>	<b>780 381,5</b>	<b>790 754,8</b>	<b>1 028 144,9</b>	<b>803 443,0</b>
<b>- FINANCOVÁNÍ</b>	<b>214 373,7</b>	<b>43 516,7</b>	<b>10 316,4</b>	<b>10 075,0</b>	<b>6 336,8</b>	<b>282 038,6</b>	<b>-36 690,2</b>



# Ukazatel provozního přebytku hospodaření

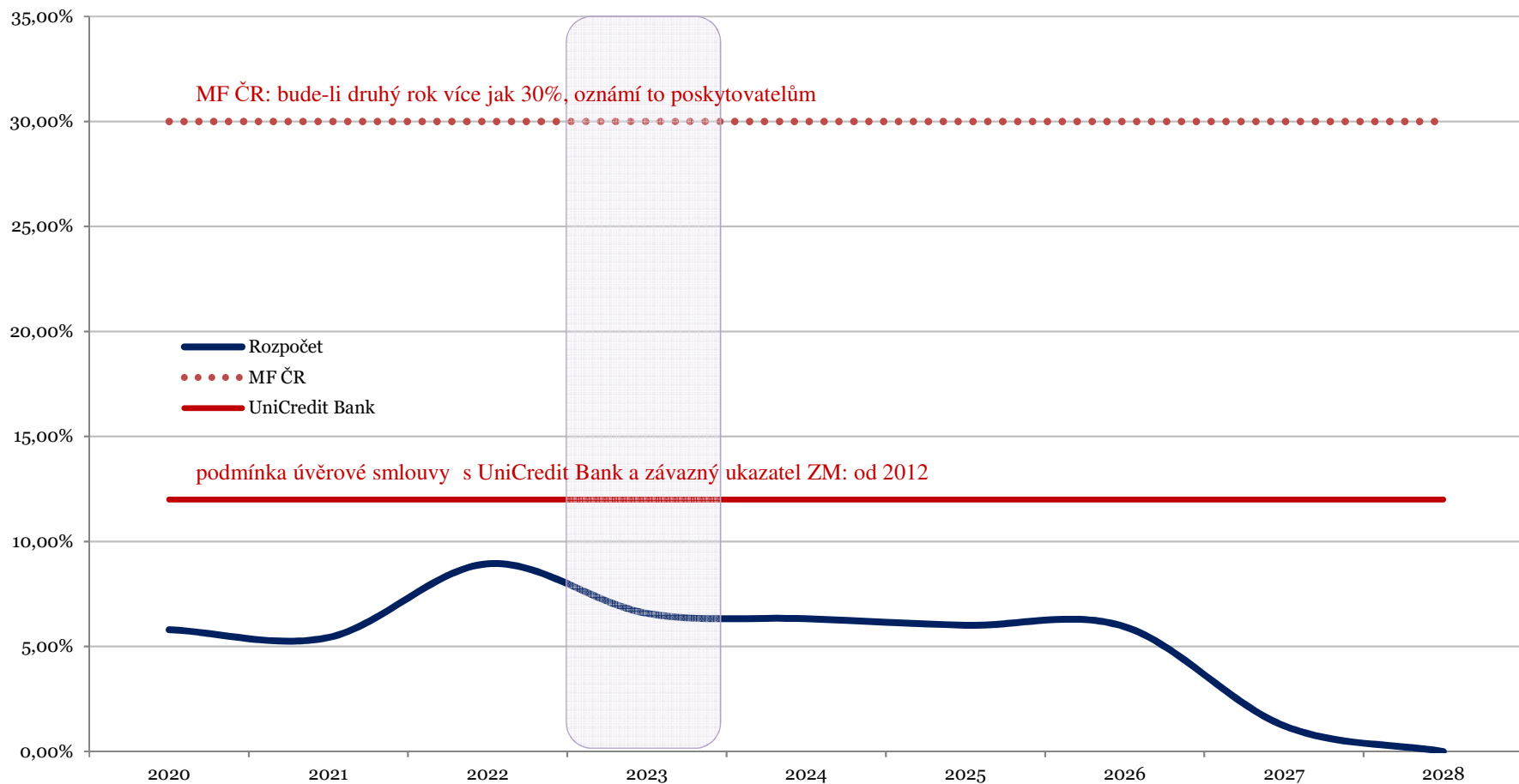
Ukazatel provozního přebytku hospodaření		2024	2025	2026	2027	2028	2023	2022
Výhled [tis. Kč], ZM 31/2 z 19.12.2022		Výhled	Výhled	Výhled	Výhled	Výhled	Rozpočet	Rozpočet
	Jednotka							
Běžné příjmy	tis. Kč	739 987,5	759 235,7	754 933,1	769 383,8	783 417,7	716 381,2	782 433,7
Běžné výdaje celkem	tis. Kč	711 987,8	723 309,3	742 296,2	748 811,5	761 414,8	695 756,0	676 219,8
snížení o úroky	tis. Kč	-2 969,5	-1 939,1	-1 025,2	-335,5	0,0	-4 367,9	-3 337,4
snížení o opravy a udržování	tis. Kč	-37 807,9	-38 149,3	-38 866,0	-39 042,9	-39 283,0	-42 886,7	-66 433,5
snížení o nespecifikovanou rezervu	tis. Kč	-9 110,0	-9 120,0	-9 130,0	-9 140,0	-9 150,0	-16 630,0	-500,0
<b>Ukazatel přebytku hospodaření</b>	ř. 8 děleno ř. 4	<b>10,53%</b>	<b>11,21%</b>	<b>8,17%</b>	<b>8,98%</b>	<b>8,99%</b>	<b>11,80%</b>	<b>22,56%</b>



# Ukazatel dluhové služby

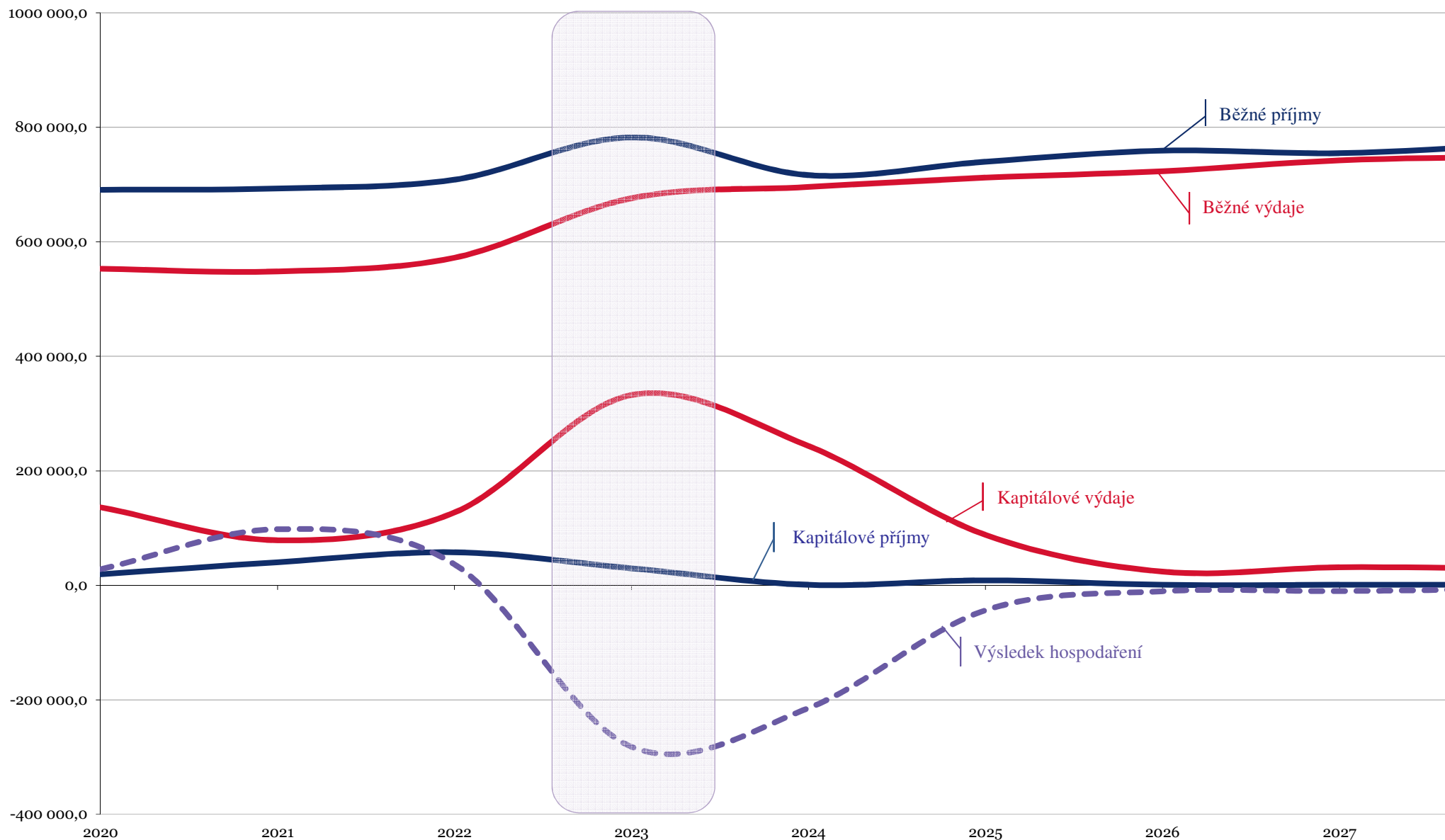
Ukazatel dluhové služby		2024	2025	2026	2027	2028	2023	2022
Výhled [tis. Kč], ZM 31/2 z 19.12.2022	Jednotka	Výhled	Výhled	Výhled	Výhled	Výhled	Rozpočet	Rozpočet
1 daňové příjmy (po konsolidaci)	třída 1	505 135,3	513 247,8	521 684,1	530 276,2	539 502,2	489 235,6	541 971,1
2 nedaňové příjmy (po konsolidaci)	třída 2	135 696,2	145 055,2	129 457,4	134 319,7	134 412,0	164 070,7	137 137,6
3 přijaté dotace - finanční vztah	položka 4112 + 4212	62 888,4	63 366,0	63 848,4	64 335,5	64 827,5	62 415,6	59 627,8
4 dluhová základna	ř. 1 + ř. 2 + ř. 3	703 719,9	721 669,0	714 989,9	728 931,4	738 741,7	715 721,9	738 736,5
5 úroky	položka 5141	2 969,5	1 939,1	1 025,2	335,5	0,0	4 367,9	3 337,4
6 splátky jistin a dluhopisů	položky 8xx2 a 8xx4	41 530,6	41 470,6	41 470,6	8 602,8	0,0	42 710,6	62 710,6
7 splátky leasingu	položka 5178	0,0	0,0	0,0	0,0	0,0	0,0	0,0
8 dluhová služba	ř. 5 + ř. 6 + ř. 7	44 500,1	43 409,7	42 495,8	8 938,3	0,0	47 078,5	66 048,0
<b>Ukazatel dluhové služby</b>	ř. 8 děleno ř. 4	<b>6,32%</b>	<b>6,02%</b>	<b>5,94%</b>	<b>1,23%</b>	<b>0,00%</b>	<b>6,58%</b>	<b>8,94%</b>

Výpočet není pro obce povinný, ale provádí ho MF ČR pro své potřeby. V případě, že přesáhne 30 %, vyzve obec k vysvětlení. Výklad Ministerstva financí ČR, čj. 124/54 463/2004 – ref. ing. R. Kotrba (pl)



Výhled2028

# Běžný a kapitálový rozpočet





## Rozpočtový výhled přepočtený na 1 obyvatele města

Rozpočtový výhled přepočtený na 1 obyvatele města		2024	2025	2026	2027	2028	2023	2022
Výhled [tis. Kč], ZM 31/2 z 19.12.2022		Výhled	Výhled	Výhled	Výhled	Výhled	Rozpočet	Rozpočet
Jednotka								
<b>PŘÍJMY</b>								
Sdílené daně		16 749,90	17 050,76	17 364,31	17 683,59	18 028,24	16 127,71	17 568,56
Ostatní daně		3 926,95	3 958,16	3 989,93	4 022,36	4 055,35	3 898,31	4 616,09
Nedaňové příjmy celkem		5 554,49	5 937,59	5 299,12	5 498,15	5 501,92	6 715,95	5 613,49
Kapitálové příjmy		37,68	353,97	39,34	37,77	40,95	1 216,75	1 870,42
Dotace		4 058,78	4 131,51	4 248,53	4 289,31	4 482,34	2 581,86	4 720,84
<b>PŘÍJEM NA 1 OBYVATELE CELKEM</b>		<b>30 327,80</b>	<b>31 431,97</b>	<b>30 941,22</b>	<b>31 531,17</b>	<b>32 108,80</b>	<b>30 540,58</b>	<b>34 389,41</b>
<b>VÝDAJE</b>								
Zemědělství a lesní hospodářství		41,93	42,26	42,60	42,94	43,29	53,76	41,75
Průmysl a ostatní odvětví hospodářství		1 609,83	1 638,57	1 667,50	1 696,92	1 726,77	1 498,80	2 159,84
Služby pro obyvatelstvo		13 511,18	13 586,07	13 853,48	14 123,55	14 273,56	13 154,39	13 176,64
Sociální věci a politika zaměstnanosti		1 204,88	1 260,09	1 309,19	1 362,62	1 421,29	1 108,95	1 070,52
Obrana, bezpečnost a právní ochrana		1 250,04	1 291,11	1 321,67	1 347,31	1 375,38	1 198,87	1 077,22
Všeobecná veřejná správa a služby		11 153,23	11 416,00	11 816,46	11 703,84	11 952,37	10 784,07	10 133,45
Kapitálové výdaje		9 958,82	3 605,83	978,89	1 292,26	1 200,98	13 605,77	5 207,66
Ostatní výdaje a rezervy		372,90	373,31	373,72	374,13	374,54	680,72	20,47
<b>VÝDEJ NA 1 OBYVATELE CELKEM</b>		<b>39 102,82</b>	<b>33 213,25</b>	<b>31 363,51</b>	<b>31 943,57</b>	<b>32 368,19</b>	<b>42 085,34</b>	<b>32 887,56</b>
<b>FINANCOVÁNÍ</b>								
Změna stavu krátkodobých pen. prostředků		4 740,25	3 474,72	601,19	760,45	255,29	11 242,29	1 061,01
Dlouhodobé přijaté půjčky		0,00	0,00	0,00	0,00	0,00	0,00	0,00
Uhrazené splátky dlouhodobých půjček		-1 699,98	-1 697,53	-1 697,53	-352,14	0,00	-1 748,28	-2 566,95
Změna stavu dlouhod.pen.prostředků (CP)		5 734,75	4,09	1 518,62	4,09	4,09	2 050,76	4,09
<b>FINANCOVÁNÍ NA 1 OBYVATELE CELKEM</b>		<b>8 775,02</b>	<b>1 781,28</b>	<b>422,28</b>	<b>412,40</b>	<b>259,39</b>	<b>11 544,76</b>	<b>-1 501,85</b>
<b>REKAPITULACE</b>								
Příjmy na 1 obyvatele		30 327,80	31 431,97	30 941,22	31 531,17	32 108,80	30 540,58	34 389,41
Výdaje na 1 obyvatele		39 102,82	33 213,25	31 363,51	31 943,57	32 368,19	42 085,34	32 887,56
Financování na 1 obyvatele		8 775,02	1 781,28	422,28	412,40	259,39	11 544,76	-1 501,85

# Rozhodnutí státu a vývoj celé společnosti

Rozhodnutí státu a vývoj celé společnosti		2024	2025	2026	2027	2028
Výhled [tis. Kč], ZM 31/2 z 19.12.2022	Jednotka	Výhled	Výhled	Výhled	Výhled	Výhled


EKONOMIKA (ceny vč. aktuální sazby DPH)						
Hrubý domácí produkt ČR (proti min.roku)	%	3,00%	2,40%	2,40%	2,40%	2,40%
Počet pracovních dnů	dny	252	251	250	253	253
Průměrná míra inflace / inflační cíl	%	3,10%	2,30%	2,30%	2,30%	2,30%
sazby ČNB: 3M PRIBOR (k 1.lednu)	%	4,00%	3,50%	3,00%	3,00%	3,00%
Počet obyvatel ČR (k 1.lednu)	osoby	10 872 000	10 884 000	10 894 000	10 904 000	10 914 000
Nezaměstnanost v ČR (průměrná) - metoda VŠPS	%	2,60%	2,70%	3,00%	3,30%	3,40%
Průměrná hrubá měsíční mzda	%	45 896,00	47 732,00	48 932,00	50 132,00	51 332,00
změna proti předcházejícímu období	%	5,90%	4,00%	2,51%	2,45%	2,39%
Energie k 1. lednu: Voda (vodné + stočné)	Kč/m <sup>3</sup>	117,70	121,00	124,30	126,50	126,50
Teplo dálkové (cena na předávací stanici)	Kč/GJ	913,11	783,45	801,50	790,05	803,00
Plyn: cena za odběr	Kč/MWh	2 783,00	2 662,00	2 723,23	2 785,86	2 849,93
stálá platba (služby)	Kč/měsíc	1 053,18	1 085,83	1 110,81	1 136,36	1 162,49
Elektrika - běžný provoz: dodávka (tarif C 25d a C 26d)	Kč/MWh	6 473,50	6 292,00	6 436,72	6 584,76	6 736,21
distribuce+ost.poplat	Kč/MWh	5 445,00	5 324,00	5 446,45	5 571,72	5 699,87
stálá platba	Kč/měsíc	369,67	381,13	389,89	398,86	408,03
- veř.osvětlení dodávka (tarif C62)	Kč/MWh	6 080,25	5 989,50	6 127,26	6 268,19	6 412,35
distribuce+ost.poplat	Kč/MWh	5 445,00	5 324,00	5 446,45	5 571,72	5 699,87
stálá platba	Kč/měsíc	807,79	832,83	851,99	871,58	891,63

2023	2022	Zdroj	Správce
Rozpočet	Rozpočet		
1,10%	2,10%	MF ČR 8/2022	EKO
250	252	Plánovací kalendář	EKO
8,80%	16,20%	MF ČR 8/2022	EKO
5,20%	7,00%	ČNB 8/2022	EKO
10 857 000	10 517 000	MF ČR 8/2022; ČSÚ sk	EKO
2,60%	2,50%	MF ČR 8/2022	EKO
43 337,00	40 706,00	ČSÚ (skutečnost)	EKO
6,46%	7,40%	MF ČR 8/2022	EKO
115,40	88,77	SVK, a.s.	SMM
732,99	698,50	CTZ, s.r.o.	EKO
2 904,00	508,20		SMM
968,00	623,15	Innogy, a.s.	SMM
6 606,60	1 452,00		SMM
5 566,00	4 235,00		SMM
339,77	255,79	E.ON, a.s.	SMM
6 201,25	1 494,35		SMM
5 566,00	4 235,00		SMM
742,46	559,50	E.ON, a.s.	SMM

DANĚ a POVINNÉ POJIŠTĚNÍ						
Zdravotní pojištění celkem	%	13,5%	13,5%	13,5%	13,5%	13,5%
- zaměstnavatel	podíl	2/3	2/3	2/3	2/3	2/3
- zaměstnanec	podíl	1/3	1/3	1/3	1/3	1/3
DPH: základní sazba	%	21,0%	21,0%	21,0%	21,0%	21,0%
1.snížená sazba	%	15,0%	15,0%	15,0%	15,0%	15,0%
2.snížená sazba	%	10,0%	10,0%	10,0%	10,0%	10,0%
Právnícké osoby - daň z příjmů (podíl UH na daních)	%	19,0%	19,0%	19,0%	19,0%	19,0%
- pojistné na soc. zab. (>50 zaměstnanců)	%	24,80%	24,80%	24,80%	24,80%	24,80%
z toho důchodové	%	21,5%	21,5%	21,5%	21,5%	21,5%
nemocenské	%	2,1%	2,1%	2,1%	2,1%	2,1%
st.politika zaměstnanosti	%	1,2%	1,2%	1,2%	1,2%	1,2%
- pojistné na veřejné zdravotní pojištění	%	9,00%	9,00%	9,00%	9,00%	9,00%
- úrazové pojištění zaměstnanců (povinné)	%	0,42%	0,42%	0,42%	0,42%	0,42%

13,5%	13,5%	§2, 592/1992	PO
2/3	2/3	§9, 48/1997	PO
1/3	1/3	§9, 48/1997	PO
21,0%	21,0%	§47, 235/2004	EKO
15,0%	15,0%	§47/ 235/2004	EKO
10,0%	10,0%	§47/235/2004	EKO
19,0%	19,0%	§21, 586/1992	EKO
24,80%	24,80%	§7, odst.1) 589/1992	x
21,5%	21,5%	§7, odst.1) 589/1992	PO
2,1%	2,1%	§7, odst.1) 589/1992	PO
1,2%	1,2%	§7, odst.1) 589/1992	PO
9,00%	9,00%	§9 odst.2, 48/1997	EKO
0,42%	0,42%	125/1992, příloha2 (OK)	PO

<b>Rozhodnutí státu a vývoj celé společnosti</b>		2024	2025	2026	2027	2028	2023	2022	Zdroj	Správce
Výhled [tis. Kč], ZM 31/2 z 19.12.2022	Jednotka	Výhled	Výhled	Výhled	Výhled	Výhled	Rozpočet	Rozpočet		
Fyzické osoby (závislá činnost) - daň z příjmů (podíl UH na daních	%	15,0%	15,0%	15,0%	15,0%	15,0%	15,0%	15,0%	§ 16, 586/1992	EKO
(odvod UH za zaměstnance)	%	6,5%	6,5%	6,5%	6,5%	6,5%	6,5%	6,5%	§7.odst.1b) 589/1992	EKO
- sociální pojištění	%	4,50%	4,50%	4,50%	4,50%	4,50%	4,50%	4,50%	§9 odst.2, 48/1997	x
- zdravotní pojištění										
Daň z nabytí nemovitých věcí - obecný plátce	%	0,0%	0,0%	0,0%	0,0%	0,0%	0,0%	0,0%	386/2020 ruší §26, 3	EKO
- stát a obce	%	0,0%	0,0%	0,0%	0,0%	0,0%	0,0%	0,0%	386/2020 ruší §6, 34	EKO
Daň darovací - město UH (poskytnutí i přijetí)	%								§ 17a, 19b 586/1992	EKO
Odvod z loterií (tombola na plese města)	%								§ 41c, 202/1990	EKO



# Transfery městu na výkon státní správy

Transfery městu na výkon státní správy		2024	2025	2026	2027	2028	2023	2022	Správce
Výhled [tis. Kč], ZM 31/2 z 19.12.2022		Výhled	Výhled	Výhled	Výhled	Výhled	Rozpočet	Rozpočet	
<b>Príspevek na výkon státní správy obce s rozšířenou působností</b>									
a) celkem základní příspěvek	tis. Kč	52 560,5	53 038,1	53 520,5	54 007,6	54 499,6	52 087,5	50 906,0	odkaz
b) celkem výkonový příspěvek	tis. Kč	10 327,9	10 327,9	10 327,9	10 327,9	10 327,9	10 327,9	8 778,3	odkaz
<b>Celkem příspěvek na výkon státní správy obce s rozšířenou působností</b>	<b>tis. Kč</b>	<b>62 888,4</b>	<b>63 366,0</b>	<b>63 848,4</b>	<b>64 335,5</b>	<b>64 827,5</b>	<b>62 415,4</b>	<b>59 684,3</b>	
<small>kontrola</small>									
<b>a) Základní část příspěvku pro obec s rozšířenou působností</b>									
základní působnost	tis. Kč	1 126,9	1 128,0	1 129,1	1 130,2	1 131,4	1 125,7	1 071,8	EKO
působnost matričního úřadu	tis. Kč	576,0	576,6	577,2	577,8	578,3	575,5	536,4	EKO
působnost stavebního úřadu	tis. Kč	3 626,3	3 629,9	3 633,6	3 637,2	3 640,8	3 622,7	3 470,0	EKO
působnost pověřeného obecního úřadu	tis. Kč	11 875,4	11 994,2	12 114,1	12 235,3	12 357,6	11 757,9	11 245,3	EKO
působnost obce s rozšířenou působností	tis. Kč	35 355,8	35 709,4	36 066,5	36 427,2	36 791,4	35 005,8	34 582,5	EKO
celkem základ na výkon státní správy	tis. Kč	52 560,5	53 038,1	53 520,5	54 007,6	54 499,6	52 087,5	50 906,0	
<b>b) Výkonová část příspěvku</b>									
Veřejné opatrovnictví paušální platba	Kč/osoba	30 500 Kč	30 500 Kč	30 500 Kč	30 500 Kč	30 500 Kč	30 500 Kč	30 500 Kč	OSS
počet osob (rozhodný den je 31.březen předchozího roku)	osoba	44	44	44	44	44	44	37	OSS
celkem na opatrovnictví (příspěvek se "zaokrouhluje na stokoruny")	tis. Kč	1 342,0	1 342,0	1 342,0	1 342,0	1 342,0	1 342,0	1 128,5	
Kontaktní místo: paušální platba	Kč/dotaz	2 893 Kč	2 893 Kč	2 893 Kč	2 893 Kč	2 893 Kč	2 893 Kč	2 893 Kč	ŽO
počet řešených dotazů (rozhodný je předminulý rok. Ve ZK je kontakt)	dotaz	0	0	0	0	0	0	0	ŽO
celkem na kontaktní místa (příspěvek se "zaokrouhluje na stokoruny")		0,0	0,0	0,0	0,0	0,0	0,0	0,0	
Živnostenský úřad: paušální platba za avízo (změnu a doplnění údajů do registrů)	Kč/kus	343 Kč	343 Kč	343 Kč	343 Kč	343 Kč	343 Kč	338 Kč	ŽO
počet avíz (rozhodný je předminulý rok)	kusy	4 873	4 873	4 873	4 873	4 873	4 873	5 399	ŽO
celkem na živnostenský úřad (příspěvek se "zaokrouhluje na stokoruny")		1 671,4	1 671,4	1 671,4	1 671,4	1 671,4	1 671,4	1 824,9	
Občanský průkaz: a) paušální platba za podanou žádost	Kč/žádost	139 Kč	139 Kč	139 Kč	139 Kč	139 Kč	139 Kč	139 Kč	DSA
počet podaných žádostí (rozhodný je předminulý rok; bez zrychlených)	žádosti	8 591	8 591	8 591	8 591	8 591	8 591	7 295	DSA
b) paušální platba za aktivaci elektronického čipu	Kč/žádost	35 Kč	35 Kč	35 Kč	35 Kč	35 Kč	35 Kč	35 Kč	DSA
počet aktivací čipu vč. vysvětlení funcce (rozhodný je předminulý rok)	žádosti	826	826	826	826	826	826	556	DSA
celkem na vydávání obč.an.průkazů (příspěvek se "zaokrouhluje na stokoruny")	tis. Kč	1 223,1	1 223,1	1 223,1	1 223,1	1 223,1	1 223,1	1 033,5	DSA
Aktivace obč. průkazů paušální platba	Kč/žádost	35 Kč	35 Kč	35 Kč	35 Kč	35 Kč	35 Kč	35 Kč	DSA
počet zkoušek	zkoušky	826	826	826	826	826	826	826	DSA
celkem na aktivaci občanských průkazů (příspěvek se "zaokrouhluje na stokoruny")		28,9	28,9	28,9	28,9	28,9	28,9	0,0	
Matrika: a) paušální platba za zápis do knihy narození	Kč/zápis	771 Kč	771 Kč	771 Kč	771 Kč	771 Kč	771 Kč	741 Kč	DSA
počet zápisů do knihy narození (rozhodný je předminulý rok)	zápis	1 650	1 650	1 650	1 650	1 650	1 650	1 489	DSA
b) paušální platba za zápis do knihy manželství nebo partnerství	Kč/zápis	3 064 Kč	3 064 Kč	3 064 Kč	3 064 Kč	3 064 Kč	3 064 Kč	2 964 Kč	DSA
počet zápisů do knihy manželství (rozhodný je předminulý rok)	zápis	99	99	99	99	99	99	98	DSA
c) paušální platba za zápis do knihy úmrtí	Kč/zápis	1 021 Kč	1 021 Kč	1 021 Kč	1 021 Kč	1 021 Kč	1 021 Kč	988 Kč	DSA
počet zápisů do knihy úmrtí (rozhodný je předminulý rok)	zápis	1 099	1 099	1 099	1 099	1 099	1 099	861	DSA
d) paušální platba za úkon určení otcovství	Kč/zápis	253 Kč	253 Kč	253 Kč	253 Kč	253 Kč	253 Kč	247 Kč	DSA
počet úkonů určení otcovství (rozhodný je předminulý rok)	zápis	240	240	240	240	240	240	250	DSA
celkem na matriku (příspěvek se "zaokrouhluje na stokoruny")		2 758,3	2 758,3	2 758,3	2 758,3	2 758,3	2 758,3	2 306,2	
Řidičské průkazy: paušální platba	Kč/žádost	141 Kč	141 Kč	141 Kč	141 Kč	141 Kč	141 Kč	139 Kč	DSA
počet podaných žádostí (rozhodný je předminulý rok; bez zrychlených)	žádosti	2 929	2 929	2 929	2 929	2 929	2 929	2 772	DSA
celkem na řidičské průkazy (příspěvek se "zaokrouhluje na stokoruny")		413,0	413,0	413,0	413,0	413,0	413,0	385,3	



<b>Transfery městu na výkon státní správy</b>		2024	2025	2026	2027	2028	2023	2022	Správce
Výhled [tis. Kč], ZM 31/2 z 19.12.2022		Výhled	Výhled	Výhled	Výhled	Výhled	Rozpočet	Rozpočet	
Zkušební komisaři: paušální platba	Kč/žádost	223 Kč	223 Kč	223 Kč	223 Kč	223 Kč	223 Kč		DSA
počet zkoušek	zkoušky	3 606	3 606	3 606	3 606	3 606	3 606		DSA
celkem na zkušební komisaře (příspěvek se "zaokrouhuje na stokoruny")		805,3	805,3	805,3	805,3	805,3	805,3	0,0	
Územní plánování: paušální platba za vydané závazné stanovisko	Kč/žádost	2 741 Kč	2 741 Kč	2 741 Kč	2 741 Kč	2 741 Kč	2 741 Kč	2 706 Kč	SŽP
počet podaných žádostí (rozhodný je předminulý rok)	žádosti	761	761	761	761	761	761	776	SŽP
celkem na územní plánování (příspěvek se "zaokrouhuje na stokoruny")		2 085,9	2 085,9	2 085,9	2 085,9	2 085,9	2 085,9	2 099,9	SŽP

## Ostatní transfery na zajištění činností městem (za stát)

<b>Sociální věci</b>									
Sociálně právní ochrana dětí (OSPOD)	tis. Kč	15 284,1	15 834,4	16 192,7	16 550,1	16 906,6	14 503,3	13 706,0	OSS
Výkon sociální práce	tis. Kč	2 136,0	2 212,9	2 263,0	2 312,9	2 362,7	2 028,2	1 916,7	OSS
Výkon pěstounská péče	tis. Kč	0,0	0,0	0,0	0,0	0,0	0,0	0,0	OSS
Test na pokrytí nákladů z dotace		0,0	0,0	0,0	0,0	0,0	0,0	0,0	x
<b>Příspěvek státu na financování voleb</b>									
Parlament ČR po 4 letech, § 6114 nebo a) § 6115 jsou-li vč.obcí, nebo b) § 6117 jsou-li vč. E	tis. Kč		1 000,0						PO
Senátu po 6 letech	tis. Kč			300,0					PO
zastupitelstva krajů po 4 letech, § 6115	tis. Kč	850,0				900,0			PO
zastupitelstva obcí po 4 letech, § 6115	tis. Kč			1 250,0				1 100,0	PO
prezident republiky po 5 letech, § 6118	tis. Kč					1 000,0	900,0		PO
Evropský parlamen po 5 letech; § 6117	tis. Kč	900,0							PO
<b>Ostatní transfery</b>									
projekt Veřejně prospěšné práce, Asistent MP, získání odborné praxe a zvýšení kva	tis. Kč	1 315,3	1 315,3	1 315,3	1 315,3	1 315,3	1 315,3	1 284,5	odkaz
sčítání lidu po 10 letech; § 6149	tis. Kč								SŽP

## Obecný vývoj města

Obecný vývoj města		2024	2025	2026	2027	2028
Výhled [tis. Kč], ZM 31/2 z 19.12.2022	Jednotka	Výhled	Výhled	Výhled	Výhled	Výhled

2023	2022	Správce
Rozpočet	Rozpočet	

A - Počet obyvatel města k 1. lednu						
Jarošov	obyvatelé	2 185	2 185	2 185	2 185	2 185
Míkovice	obyvatelé	845	845	845	845	845
Vésky	obyvatelé	579	579	579	579	579
Sady	obyvatelé	1 358	1 358	1 358	1 358	1 358
Mařatice	stará část	4 371	4 371	4 371	4 371	4 371
	Východ	2 836	2 836	2 836	2 836	2 836
Uh. Hradiště (střed)	Štěpnice	2 963	2 963	2 963	2 963	2 963
	Mojmír	1 344	1 344	1 344	1 344	1 344
	Rybárny	257	257	257	257	257
	ostatní	8 037	8 037	8 037	8 037	8 037
Počet obyvatel města celkem - dle MěÚ (evidence obyvatel)		24 775	24 775	24 775	24 775	24 775
- dle ČSÚ (pro RUD)*		24 430	24 430	24 430	24 430	24 430

2 185	2 185	DSA
845	845	DSA
579	579	DSA
1 358	1 358	DSA
4 371	7 016	DSA
2 836		DSA
2 963	2 963	DSA
1 344	1 344	DSA
257	257	DSA
8 037	8 228	DSA
24 775	24 775	DSA
24 430	24 430	odkaz

\*) pro Rozpočtové určení daní jsou rozhodující údaje Českého statistického úřadu, který údaje zjišťuje jen na základě výsledků sčítání lidu. Tyto údaje jsou upravovány o počty narozených a zemřelých dle hlášení matričních úřadů a také o počty přistěhovalých a vystěhovalých přebíraných z MV ČR. Do počtu obyvatel se zahrnují i cizinci s tzv. dlouhodobým pobytem, tj. s pobytem na základě víza nad 90 dnů.

B - Věková struktura obyvatel města							
Děti:	do 1 roku	osoba	233	233	233	233	233
	od 1 do 3 let ("jesle")	osoba	485	485	485	485	485
	od 3 do 6 let ("mateřská škola")	osoba	765	765	765	765	765
	od 6 do 15 let ("základní škola")	osoba	2 291	2 291	2 291	2 291	2 291
	od 15 do 18 let ("střední škola" a "učiliště")	osoba	710	710	710	710	710
Dospělí:	od 18 do 70 let	osoba	16 797	16 797	16 797	16 797	16 797
	70 let a více	osoba	3 494	3 494	3 494	3 494	3 494
CELKEM		osoba	24 775	24 775	24 775	24 775	24 775

233	233	DSA
485	485	DSA
765	745	DSA
2 291	2 272	DSA
710	704	DSA
16 797	16 842	dopočet
3 494	3 494	DSA
24 775	24 775	odkaz

Obecný vývoj města		2024	2025	2026	2027	2028
Výhled [tis. Kč], ZM 31/2 z 19.12.2022	Jednotka	Výhled	Výhled	Výhled	Výhled	Výhled

2023	2022	Správce
Rozpočet	Rozpočet	

C - Ostatní statistické údaje						
Obyvatelé k 1. lednu - v působnosti matriky	osoba	26 318	26 318	26 318	26 318	26 318
- v působnosti stavebního úřadu	osoba	30 919	30 919	30 919	30 919	30 919
- v působnosti pověřeného obecního úřadu	osoba	68 359	68 359	68 359	68 359	68 359
- ve správ. obvodu obce s rozšíř. působností	osoba	88 654	88 654	88 654	88 654	88 654
Nezaměstnanost v Uherském Hradišti	procento	3,64%	3,78%	4,20%	4,62%	4,76%
Počet zaměstnanců pracujících na území města	osoba	19 802	19 802	19 802	19 802	19 802
Ø výnos z poplatků - stavební úřad	Kč/osoba	73,00	73,00	73,00	73,00	73,00
- živnostenský úřad	Kč/osoba	9,50	9,50	9,50	9,50	9,50
- matrika	Kč/osoba	6,00	6,00	6,00	6,00	6,00
- pasy, OP, ověřování,...	Kč/osoba	26,00	26,00	26,00	26,00	26,00
Počet evidovaných psů	kusy	1 350	1 350	1 350	1 350	1 350
Ø počet povolených VHP-výher.hracích přístrojů (město)	kusy	0	0	0	0	0
Ø počet povolených THZ-tech.herních zařízení (stát)	kusy	105	105	105	105	105
Cestovní ruch - počet využitých lůžek k ubytování	kusy	50 000	50 000	50 000	50 000	50 000
- počet lázeňských hostů	osoba					
- počet rekreatantů	osoba					

26 318	27 162	DSA
30 919	31 651	SŽP
68 359	69 524	DSA
88 654	90 117	EKO
3,64%	3,50%	ÚMA
19 802	19 831	ÚMA
73,00	73,00	SŽP
9,50	9,50	ŽO
6,00	6,00	DSA
26,00	26,00	DSA
1 350	1 350	EKO
0	0	EKO
105	105	EKO
50 000	50 000	EKO
		EKO
		EKO



# Charakteristika řízení města

Charakteristika řízení města		2024	2025	2026	2027	2028	2023	2022	Správce
Výhled [tis. Kč], ZM 31/2 z 19.12.2022		Výhled	Výhled	Výhled	Výhled	Výhled	Rozpočet	Rozpočet	
Jednotka									
<b>PERSONÁLNÍ ZÁLEŽITOSTI</b>									
Počet členů Zastupitelstva města	osoby	27	27	27	27	27	27	27	OSI
Počet členů Rady města	osoby	9	9	9	9	9	9	9	OSI
Počet místostarostů	osoby	2	2	2	2	2	2	2	OSI
uvolněných	osoby	1	1	1	1	1	1	1	OSI
neuvolněných	osoby	1	1	1	1	1	1	1	OSI
Počet uvolněných radních	osoby	0	0	0	0	0	0	0	OSI
Počet výborů a komisí	ks	28	28	28	28	28	28	27	x
z toho výbory	ks	2	2	2	2	2	2	2	OSI
odborné komise	ks	11	11	11	11	11	11	11	OSI
místní komise	ks	8	8	8	8	8	8	7	OSI
speciální komise	ks	7	7	7	7	7	7	7	OSI
Počet členů ve výborech a komisích	osoby	274	274	274	274	274	274	274	OSI
v tom počet členů Majetkové komise	osoby	13	13	13	13	13	13	13	OSI
Městský úřad celkem (schválená tabulková místa)	osoby	249	249	249	249	249	249	249	odkaz
z toho úředníci - samospráva	osoby	86	86	86	86	86	86	86	odkaz
- státní správa	osoby	136	136	136	136	136	136	136	odkaz
provozní pracovníci	osoby	19	19	19	19	19	19	19	odkaz
Městská policie (schválená tabulková místa)	osoby	29	29	29	29	29	29	29	odkaz
Náhrady mezd v době nemoci z celk.mezd	%	1,25%	1,25%	1,25%	1,25%	1,25%	1,25%	1,25%	PO
Náhrada výdělků neuvolněného člena ZM (bez pracovního poměru)	Kč/hod.	518,00	539,00	553,00	566,00	580,00	489,00	449,00	odkaz
- tj. hodnota ve vztahu k Ø hrubé mzdy ČR k 30.6.	procento	190,6%	190,6%	190,6%	190,6%	190,6%	190,6%	186,0%	odkaz
<b>MEZIROČNÍ ZMĚNA TEMPA RŮSTU ROZPOČTU MĚSTA</b>									
Běžné příjmy	vliv průměrné míry inflace	%	3,10%	2,30%	2,30%	2,30%	2,30%	2,30%	
	rozhodnutí orgánů města	%							EKO
<b>Celkem běžné příjmy - změna růstu celkem</b>		%	<b>3,10%</b>	<b>2,30%</b>	<b>2,30%</b>	<b>2,30%</b>	<b>2,30%</b>	<b>2,30%</b>	
Běžné výdaje	vliv DPH (základní sazba)	%	0,00%	0,00%	0,00%	0,00%	0,00%	0,00%	
	rozhodnutí orgánů města	%	1,09%	0,81%	0,81%	0,81%	0,81%	0,81%	EKO
<b>Celkem běžné výdaje - změna růstu celkem</b>		%	<b>1,09%</b>	<b>0,81%</b>	<b>0,81%</b>	<b>0,81%</b>	<b>0,81%</b>	<b>0,81%</b>	
Výdaje se sníženou sazbou DPH vliv změny sazby		%	0,00%	0,00%	0,00%	0,00%	0,00%	0,00%	
	rozhodnutí orgánů města	%	1,09%	0,81%	0,81%	0,81%	0,81%	0,81%	EKO
<b>Výdaje se sníženou sazbou DPH (mimo energie, tj.jen odpady)</b>		%	<b>1,09%</b>	<b>0,81%</b>	<b>0,81%</b>	<b>0,81%</b>	<b>0,81%</b>	<b>0,81%</b>	
Změna poplatků za parkování	procento						5,0%		SMM
Útlum vybraných činností (snížení o) <sup>1)</sup>	procento								SŽP
1) popl. za znečišťování, škodlivé látky apod. Pozn. EKO: poplatek není od 2015 vybírán									
<b>REZERVY - z běžných vlastních příjmů (tř.1-3)</b>									
Naléhavé situace	na živelní, ekolog., apod. (viz. Usnesení ZM 283/2002 z 28.7)	procento	0,40%	0,40%	0,40%	0,40%	0,40%	0,40%	ÚKS
Rozpisová	na neočekávané výdaje města	procento	1,00%	1,00%	1,00%	1,00%	1,00%	1,00%	EKO
Příspěvkové organizace	na spolufinancování projektů a další neočekávané výdaje	procento	0,20%	0,20%	0,20%	0,20%	0,20%	0,20%	EKO

Charakteristika řízení města		2024	2025	2026	2027	2028
Výhled [tis. Kč], ZM 31/2 z 19.12.2022	Jednotka	Výhled	Výhled	Výhled	Výhled	Výhled

2023	2022	Správce
Rozpočet	Rozpočet	

## Založené a řízené právnické osoby města


A - bez právní subjektivity (organizační složky)						
Jednotka sboru dobrovolných hasičů	počet o.s.	5	5	5	5	5
	zaměstnanci	5	5	5	5	5

5	5	odkaz
5	5	ÚKS

B - s právní subjektivitou						
Príspevkové organizace	počet p.o.	15	15	15	15	15
Obecně prospěšné společnosti	počet o.p.s.	2	2	2	2	2
Obchodní společnosti	počet fy	6	6	6	6	6

15	15	odkaz
2	2	odkaz
6	6	odkaz

Charakteristika řízení města			2024	2025	2026	2027	2028	2023	2022	Správce
Výhled [tis. Kč], ZM 31/2 z 19.12.2022			Jednotka	Výhled	Výhled	Výhled	Výhled	Rozpočet	Rozpočet	
<b>Komise RM a výbory ZM</b>										
Název	Částka na činnost (zejména občerstvení)							tajemník		
Výbory	Kontrolní výbor	tis. Kč	2,5	2,5	3,1	3,9	4,9	2,5	2,0	ÚIA
	Finanční výbor	tis. Kč	2,5	2,5	3,1	3,9	4,9	2,5	2,0	EKO
Odborné komise	Komise architektury a regenerace MPZ	tis. Kč	2,5	2,5	3,1	3,9	4,9	2,5	2,0	ÚMA
	Komise pro bydlení	tis. Kč	2,5	2,5	3,1	3,9	4,9	2,5	2,0	SMM
	Komise finanční	tis. Kč	2,5	2,5	3,1	3,9	4,9	2,5	2,0	EKO
	Komise kulturní, cestovního ruchu a prezentace města	tis. Kč	2,5	2,5	3,1	3,9	4,9	2,5	2,0	KŠS
	Komise pro nakládání s majetkem města	tis. Kč	7,5	7,5	9,4	11,8	14,8	7,5	6,0	SMM
	Komise sociální a zdravotní	tis. Kč	1,5	1,5	1,9	2,4	3,0	1,5	1,2	OSS
	Komise sportovní	tis. Kč	2,5	2,5	3,1	3,9	4,9	2,5	2,0	KŠS
	Komise pro vzdělávání	tis. Kč	2,5	2,5	3,1	3,9	4,9	2,5	2,0	KŠS
	Komise životního prostředí	tis. Kč	2,5	2,5	3,1	3,9	4,9	2,5	2,0	SMM
	Komise pro dopravu	tis. Kč	2,5	2,5	3,1	3,9	4,9	2,5	2,0	SMM
	Komise pro informační a komunikační technologie	tis. Kč	2,5	2,5	3,1	3,9	4,9	2,5	2,0	OSI
	Komise pro rozvoj města a strategické plánování	tis. Kč						činnost neobnov	2,0	ÚMA
Místní komise	Místní komise Jarošov	tis. Kč	2,5	2,5	3,1	3,9	4,9	2,5	2,0	SŽP
	Místní komise Mařatice	tis. Kč	2,5	2,5	3,1	3,9	4,9	2,5	2,0	KŠS
	Místní komise Východ	tis. Kč	2,5	2,5	3,1	3,9	4,9	2,5		EKO
	Místní komise Míkovice	tis. Kč	2,5	2,5	3,1	3,9	4,9	2,5	2,0	OSS
	Místní komise Sady	tis. Kč	2,5	2,5	3,1	3,9	4,9	2,5	2,0	SŽP
	Místní komise Vésky	tis. Kč	2,5	2,5	3,1	3,9	4,9	2,5	2,0	SŽP
	Místní komise Štěpnice	tis. Kč	2,5	2,5	3,1	3,9	4,9	2,5	2,0	PO
	Místní komise Rybárny	tis. Kč	2,5	2,5	3,1	3,9	4,9	2,5	2,0	ŽO
Speciální komise	Hlavní inventarizační komise	tis. Kč	1,0	1,0	1,3	1,6	2,0	1,0	0,8	EKO
	Škodní komise	tis. Kč	1,0	1,0	1,3	1,6	2,0	1,0	0,8	EKO
	Komise pro poskytování půjček z Fondu rozvoje bydlení	tis. Kč	0,6	0,6	0,8	1,0	1,3	0,6	0,5	EKO
	Názvoslovná komise	tis. Kč	1,0	1,0	1,3	1,6	2,0	1,0	0,8	ÚMA
	Komise pro Ceny Vladimíra Boučka	tis. Kč	2,5	2,5	3,1	3,9	4,9	2,5	2,0	KŠS
	Komise pro udělení Cenu města a čestného občanství	tis. Kč	2,5	2,5	3,1	3,9	4,9	2,5	2,0	ÚKS
	Komise státní památkové péče	tis. Kč	1,0	1,0	1,3	1,6	2,0	1,0	0,8	SŽP
	Komise pro poskytování dotací z Fondu soc.pomocí	tis. Kč						činnost neobnov	0,5	OSS
<b>CELKEM</b>		tis. Kč	<b>66,1</b>	<b>66,1</b>	<b>82,4</b>	<b>103,5</b>	<b>130,0</b>	<b>66,1</b>	<b>53,4</b>	



# Rožpořtové urření vřnosu danř a řřirřřky k danřm

Rožpořtové urření vřnosu danř a řřirřřky k danřm Vřhled [tis. Kř], ZM 31/2 z 19.12.2022			2024 Vřhled	2025 Vřhled	2026 Vřhled	2027 Vřhled	2028 Vřhled	2023 Rožpořt	2022 Rožpořt	Sprřvce
<b>Rožpořtové urření danř (z.ř. 243/2000 Sb.)</b> (střt 64,38 %, kraje 9,78 % a obce 25,84 %)										
1111 c) daň z řřřjmu FO ze zřv.řinn.placenř plřtci (za zamřřh)	%		25,84%	25,84%	25,84%	25,84%	25,84%	25,84%	25,84%	EKO
h) daň "z provozovny"	%		1,50%	1,50%	1,50%	1,50%	1,50%	1,50%	1,50%	EKO
zamřřtnanost (UH/řR) - podřl z celkovř danř	%									EKO
1112 e) daň z řřřjmu FO s vyjřmkou plateb dle zvl. sazby	%		25,84%	25,84%	25,84%	25,84%	25,84%	25,84%	25,84%	EKO
i) daň z řřřjmř FO poplatnřka v pauřalnřm reřimu	%		25,84%	25,84%	25,84%	25,84%	25,84%	25,84%	25,84%	EKO
g) podřl danř z řřřjmř FO s bydliřtřm v UH	%									EKO
1113 d) daň z řřřjmu FO dle zvl. sazby (OSVř)	%		25,84%	25,84%	25,84%	25,84%	25,84%	25,84%	25,84%	EKO
1121 f) daň z řřřjmu prřvnickř osoby	%		25,84%	25,84%	25,84%	25,84%	25,84%	25,84%	25,84%	EKO
1122 g) daň z řřřjmu obce	%		100,00%	100,00%	100,00%	100,00%	100,00%	100,00%	100,00%	EKO
1211 b) daň z řřidanř hodnoty	%		25,84%	25,84%	25,84%	25,84%	25,84%	25,84%	25,84%	EKO
1511 a) daň z nemovitostř	%		100,00%	100,00%	100,00%	100,00%	100,00%	100,00%	100,00%	EKO
<b>Zmřna vřnosu danř v řřsobnosti mřřta UH</b>										
1111 h) daň "z provozovny"	%		2,00%	2,00%	2,00%	2,00%	2,00%	2,00%	2,00%	EKO
1112 g) podřl danř z řřřjmř FO s bydliřtřm v UH	%									
1122 g) daň z řřřjmu obce	%		0,50%	0,50%	0,50%	0,50%	0,50%	0,50%	0,50%	
1511 a) daň z nemovitostř	%							-17,63%		odkaz
<b>Zmřna vřnosu danř řřrozřřelovanř celostřtnř</b>										
1111 c) daň z řřřjmu FO ze zřv.řinn.placenř plřtci (za zamřřtnance)										EKO
ovlivņujřci parametry: zmřna prřmřrnř mzdy	%		5,90%	4,00%	2,51%	2,45%	2,39%	6,46%	7,40%	x
zmřna nezamřřtnanosti	%			-0,10%	-0,31%	-0,31%	-0,10%	-0,10%	0,31%	x
zmřna sazby pro vřpořt danř	%									x
1112 e) daň z řřřjmu FO s vyjřmkou plateb dle zvl. sazby	%		3,10%	2,30%	2,30%	2,30%	2,30%	8,80%	16,20%	EKO
1113 d) daň z řřřjmu FO dle zvl. sazby (OSVř)	%		3,10%	2,30%	2,30%	2,30%	2,30%	8,80%	16,20%	EKO
1121 f) daň z řřřjmu prřvnickř osoby										EKO
ovlivņujřci parametry: zmřna HDP řR	80%		2,40%	1,92%	1,92%	1,92%	1,92%	0,88%	1,68%	EKO
zmřna nezamřřtnanosti	%			-0,21%	-0,62%	-0,62%	-0,21%	-0,21%	0,15%	EKO
zmřna sazby pro vřpořt danř	60%									EKO
1211 b) daň z řřidanř hodnoty										EKO
ovlivņujřci parametry: zmřna HDP řR	80%		2,40%	1,92%	1,92%	1,92%	1,92%	0,88%	1,68%	EKO
zmřna zřkl.sazby pro vřpořt danř	%									EKO
zmřna 1.snřř.sazby pro vřpořt danř	%									EKO
zmřna 2.snřř.sazby pro vřpořt danř	%									EKO

Rozpočtové určení výnosu daní a přírážky k daním			2024	2025	2026	2027	2028	2023	2022	Správce
Výhled [tis. Kč], ZM 31/2 z 19.12.2022			Výhled	Výhled	Výhled	Výhled	Výhled	Rozpočet	Rozpočet	
<b>PROCENTO PODÍLU NA CELOSTATNÍM VÝNOSU DANÍ (skladba dle ukazatelů)</b>										
<b>Katastrální území</b>	Česká republika	ha <sup>2</sup>	7 668 106,4655	7 668 106,4655	7 668 106,4655	7 668 106,4655	7 668 106,4655	7 668 106,4655	7 670 258,7976	EKO
	Uherské Hradiště	ha <sup>2</sup>	2 125,6999	2 125,6999	2 125,6999	2 125,6999	2 125,6999	2 125,6999	2 125,6996	odkaz
	váha ukazatele	%	3,00%	3,00%	3,00%	3,00%	3,00%	3,00%	3,00%	EKO
Podíl ukazatele Katastr.území (k 1.1.předch.roku)		%	0,000832%	0,000832%	0,000832%	0,000832%	0,000832%	0,000832%	0,000831%	
								0,03%	-0,02%	
<b>Počet obyvatel</b>	Česká republika	obyv.	10 517 000	10 857 000	10 872 000	10 884 000	10 894 000	10 516 707	10 701 777	odkaz
	Uherské Hradiště (1.1. předch.roku)*	obyv.	24 430	24 430	24 430	24 430	24 430	24 430	25 001	EKO
	váha ukazatele	%	10,00%	10,00%	10,00%	10,00%	10,00%	10,00%	10,00%	EKO
Podíl ukazatele Počet obyvatel (k 1.1.předch.roku)		%	0,023229%	0,022502%	0,022471%	0,022446%	0,022425%	0,023230%	0,023362%	
			0,00%	-3,13%	-0,14%	-0,11%	-0,09%	-0,56%	-1,05%	
<b>Počet žáků MŠ+ZŠ</b>	Česká republika	obyv.	1 298 104	1 298 104	1 298 104	1 298 104	1 298 104	1 273 104	1 270 029	odkaz
	Uherské Hradiště	obyv.	3 502	3 502	3 502	3 502	3 502	3 409	3 466	odkaz
	váha ukazatele	%	9,00%	9,00%	9,00%	9,00%	9,00%	9,00%	9,00%	EKO
Podíl ukazatele žáků (k 1.1.předch.roku)		%	0,024280%	0,024280%	0,024280%	0,024280%	0,024280%	0,024099%	0,024562%	
			0,75%					-1,88%	-0,89%	
<b>Postupné přechody</b>	Česká republika	násobek	17 470 200,00	17 470 200,00	17 470 200,00	17 470 200,00	17 470 200,00	17 470 200,00	17 925 400,00	EKO
	Uherské Hradiště	násobek	27 982,59	27 982,59	27 982,59	27 982,59	27 982,59	27 982,59	28 640,55	EKO
	váha ukazatele	%	78,00%	78,00%	78,00%	78,00%	78,00%	78,00%	78,00%	EKO
Podíl ukazatele Násobek postupných přechodů		%	0,124935%	0,124935%	0,124935%	0,124935%	0,124935%	0,124935%	0,124626%	
								0,25%	-1,19%	
Procento podílu UH na celostátním výnosu daní			0,173276%	0,172548%	0,172517%	0,172493%	0,172472%	0,173096%	0,173380%	
změna proti předchozímu období			0,10%	-0,42%	-0,02%	-0,01%	-0,01%	-0,16%	-1,12%	
<b>Počet zaměstnanců</b>	Česká republika	osoby	5 451 887	5 451 887	5 451 887	5 451 887	5 451 887	5 451 887	5 319 545	EKO
	Uherské Hradiště	osoby	19 802	19 802	19 773	19 687	19 601	19 831	19 108	EKO
Podíl na rozdělení 1,5 % DPFO (nepočítá se do výše uvedené podíl)		%	0,36321%	0,36321%	0,36268%	0,36110%	0,35953%	0,36375%	0,35920%	
			-0,15%		-0,15%	-0,43%	-0,44%	1,26%	-1,08%	

\*) pro Rozpočtové určení daní jsou rozhodující údaje Českého statistického úřadu, který údaje zjišťuje jen na základě výsledků sčítání lidu. Tyto údaje jsou upravovány o počty narozených a zemřelých dle hlášení matričních úřadů a také o počty přistěhovaných a vystěhovaných přebíraných z MV ČR. Do počtu obyvatel se zahrnují i cizinci s tzv. dlouhodobým pobytem, tj. s pobytem na základě víza nad 90 dnů.



Rozpočtové určení výnosu daní a přírážky k daním		2024	2025	2026	2027	2028	2023	2022	Správce
Výhled [tis. Kč], ZM 31/2 z 19.12.2022		Výhled	Výhled	Výhled	Výhled	Výhled	Rozpočet	Rozpočet	
<b>Daňový výnos města UH</b>									
1111 c) daň z příjmu FO ze záv.činn.placená plátcí (za zamě h) daň "z provozovny"	tis. Kč tis. Kč	68 010,0 7 000,0	70 360,0 7 140,0	71 900,0 7 290,0	73 430,0 7 470,0	75 100,0 7 650,0	64 150,0 6 850,0	64 100,0 7 600,0	odkazy odkazy
1112 e) daň z příjmu FO s výjimkou plateb dle zvl. sazby i) daň z příjmů FO poplatníka v paušálním režimu g) podíl daně z příjmů FO s bydlištěm v UH	tis. Kč tis. Kč tis. Kč	2 480,0	2 530,0	2 590,0	2 650,0	2 710,0	2 400,0	6 500,0	odkazy odkazy odkazy
paušální daň je součástí celé položky 1112 (tzn., že údaj u písm. e) obsahuje obě složky									
1113 d) daň z příjmu FO dle zvl. sazby (OSVČ)	tis. Kč	10 940,0	11 140,0	11 390,0	11 650,0	11 920,0	10 600,0	13 000,0	odkazy
1121 f) daň z příjmu právnické osoby	tis. Kč	85 010,0	86 100,0	87 210,0	88 330,0	89 830,0	80 000,0	100 000,0	odkazy
1122 g) daň z příjmu obce	tis. Kč	30 150,0	30 300,0	30 450,0	30 600,0	30 750,0	30 000,0	30 236,8	odkazy
1211 b) daň z přidané hodnoty	tis. Kč	235 760,0	239 280,0	243 830,0	248 480,0	253 220,0	230 000,0	238 000,0	odkazy
1511 a) daň z nemovitostí	tis. Kč	24 223,9	24 223,9	24 223,9	24 223,9	24 223,9	24 223,9	29 045,6	odkazy
Celkový daňový výnos (mimo daň UH)	tis. Kč	433 423,9	440 773,9	448 433,9	456 233,9	464 653,9	418 223,9	458 245,6	
Výnos na 1 obyv.UH - sdílené daně	Kč/obyv.	16 517 Kč	16 813 Kč	17 123 Kč	17 437 Kč	17 777 Kč	15 903 Kč	17 324 Kč	x
- (výlučná) daň z nemovitých věcí	Kč/obyv.	978 Kč	978 Kč	978 Kč	978 Kč	978 Kč	978 Kč	1 172 Kč	x



# Místní poplatky (z.č. 565/1990 Sb.)

Místní poplatky (z.č. 565/1990 Sb.)		2024	2025	2026	2027	2028	2023	2022	Správce
Výhled [tis. Kč], ZM 31/2 z 19.12.2022		Výhled	Výhled	Výhled	Výhled	Výhled	Rozpočet	Rozpočet	
Jednotka									
<b>A - uplatňované místní poplatky</b>									
b) z pobytu	50 Kč (2020: 21) využití lůžko/den	20,00	20,00	20,00	20,00	20,00	20,00	20,00	EKO
c) za užívání veř.prostranství (průměrná sazba za zábor)	až 10 Kč/m <sup>2</sup> ; spec.záb.100 Kč/m <sup>2</sup>	5,25	5,25	5,25	5,25	5,25	5,25	5,25	SŽP
f) za komunální odpad shromažďování, sběr, třídění, odstraňování svoz (skut.nákl.min.roku)	až 250,-Kč/osoba/rok	250,00	250,00	250,00	250,00	250,00	250,00	250,00	EKO
	až 750,-Kč/osoba/rok	250,00	250,00	250,00	250,00	250,00	250,00	250,00	EKO
slevy a úlevy: dítě narozené v daném roce	sleva celkové sazby [%]	-100%	-100%	-100%	-100%	-100%	-100%	-100%	ZM
dítě 1 až 18 let věku	sleva celkové sazby [%]	-100%	-100%	-100%	-100%	-100%	-100%	-100%	ZM
senior od 70 let výše	sleva celkové sazby [%]	-100%	-100%	-100%	-100%	-100%	-100%	-100%	ZM
osvobození a úlevy dle zákona	podíl z celkových předpisů	-2,1%	-2,1%	-2,1%	-2,1%	-2,1%	-2,1%	-2,1%	EKO
<b>B - neuplatňované místní poplatky</b>									
e) z bytovací kapacity (do 31.12.2019; pak "z pobytu")	6,-Kč/využití lůžko/den								EKO
a) ze psů (městem zrušena k 31.12.2019)	až 1 500,-Kč/pes/rok								EKO
b) za lázeňský nebo rekreační pobyt (do 31.12.2019; pak "z pobytu")	až 15,- Kč/osoba/den								EKO
d) ze vstupného	až 20% vybraného vstupného								EKO
e) za povol.vjezdu motor.vozidlem do vybraných míst	až 200 Kč/den (do 2017 20 Kč/den)								EKO
g) za zhodnocení stavebního pozemku (infrastruktura)	až rozdíl Kč/m <sup>2</sup> s TI a bez TI								EKO

pozn.:

- §11, z.č. 565/1991 Sb. říká, že nebudou-li poplatky zaplacený včas nebo ve správné výši, vyměří obecní úřad poplatek platebním výměrem ... Včas nezaplacené nebo neodvedené poplatky nebo část těchto poplatků může obecní úřad zvýšit až na trojnásobek; toto zvýšení je příslušenstvím poplatku.
- město UH vyměřuje "příslušenství" ve výši jednonásobku včas neuhrazené části, a to až v rámci tzv. "Rozhodnutí"



## Kapitálové příjmy (prodej majetku města)

Kapitálové příjmy (prodej majetku města)		2024	2025	2026	2027	2028
Výhled [tis. Kč], ZM 31/2 z 19.12.2022	Jednotka	Výhled	Výhled	Výhled	Výhled	Výhled

2023	2022	Správce
Rožpočet	Rožpočet	

### Stavby

byty určené k prodeji	kusy					
průměrná prodejní cena bytu	tis.Kč/byt	1 955,0	2 000,0	2 046,0	2 093,0	2 141,0
byty celkem	tis. Kč					
pozn.: počet základních bytů, zůstávajících v majetku města	kusy	620	639	639	639	639

	odkaz	
1 896,0	1 743,0	SMM
620	620	

### Pozemky

pozemky PZ Průmyslová určené k prodeji (výměra 70 000 m2)	m <sup>2</sup>					
průměrná prodejní cena pozemku	Kč/m <sup>2</sup>	560	560	560	560	560
PZ Průmyslová	tis. Kč					
pozemky Zelené náměstí (smlouva 2021: kolaudace do 5 let; a následně	m <sup>2</sup>		374			
průměrná prodejní cena pozemku	Kč/m <sup>2</sup>		20 570			
PZ Průmyslová	tis. Kč		7 693,2			
Ostatní pozemky určené k prodeji (dosud nespecifikováno)	m <sup>2</sup>	1 000	1 000	1 000	1 000	1 000
průměrná prodejní cena pozemku	Kč/m <sup>2</sup>	776,3	794,2	812,5	831,2	850,3
nespecifikované pozemky	tis. Kč	776,3	794,2	812,5	831,2	850,3

	SMM	
550	535	SMM
		SMM
		SMM
1 000	1 000	SMM
753,0	1 385,1	SMM
753,0	1 385,1	

<b>Kapitálové příjmy celkem</b>	<b>tis. Kč</b>	<b>776,3</b>	<b>794,2</b>	<b>812,5</b>	<b>831,2</b>	<b>850,3</b>
---------------------------------	----------------	--------------	--------------	--------------	--------------	--------------

<b>753,0</b>	<b>1 385,1</b>
--------------	----------------

# Kapitálové výdaje města na udržitelný rozvoj

Kapitálové výdaje města na udržitelný rozvoj		2024	2025	2026	2027	2028	2023	2022	Správce
Výhled [tis. Kč], ZM 31/2 z 19.12.2022	Jednotka	Výhled	Výhled	Výhled	Výhled	Výhled	Rozpočet	Rozpočet	
<b>CELKOVÉ OBJEMY NAVRŽENÉ DO ROZPOČTU</b>									
(I) Příprava na rozvoj města	tis. Kč	4 814,9	4 847,3	4 879,8	4 912,7	4 945,8	4 771,8	4 102,5	odkaz
(II) Investice na zajištění provozu města	tis. Kč	4 398,9	8 583,9	4 958,1	3 918,4	4 492,8	3 844,2	5 789,0	odkaz
(III) Investiční akce s víceletým financováním (schválené k realizaci z toho dotace)	tis. Kč	394 383,9	270 386,0	15 186,0	10 036,0	7 086,0	284 238,1	37 030,4	odkaz
	tis. Kč	-172 688,9	-208 214,5	-13 200,0			-29 315,5	-8 928,6	odkaz
(IV) Rezerva na spolufin. dotačních akcí a náklady na nové úvěry	tis. Kč	14 100,0	14 210,0	14 320,0	14 440,0	14 560,0	13 950,0	18 630,0	odkaz
(V) Zásobník - ostatní víceleté akce (vč.dotací) do doby schválení	tis. Kč						6 494,2	15 998,6	odkaz
<b>Celkem kapitálové výdaje na udržitelný rozvoj a víceleté investice</b>	tis. Kč	<b>245 008,8</b>	<b>89 812,7</b>	<b>26 143,9</b>	<b>33 307,1</b>	<b>31 084,6</b>	<b>283 982,8</b>	<b>72 621,9</b>	

<b>(I) Příprava na rozvoj města</b>						
Program Regenerace MPZ (běžný výdaj)*	tis. Kč	800,0	800,0	800,0	800,0	800,0
Studie, záměry a plány města (běžný výdaj)	tis. Kč	498,0	502,0	506,0	510,1	514,2
PD na rozvojové programy ÚMA	tis. Kč	864,0	871,0	878,0	885,1	892,2
PD na drobné činnosti v dopravě	tis. Kč	321,5	324,1	326,7	329,3	332,0
PD na drobné investice	tis. Kč	535,5	539,8	544,1	548,5	552,9
Metropol.síť - shodné s příjmy z nájmu	tis. Kč	480,6	484,5	488,4	492,3	496,3
Výkupy pozemků	tis. Kč	1 315,3	1 325,9	1 336,6	1 347,4	1 358,2
<b>Celkem</b>	tis. Kč	<b>4 814,9</b>	<b>4 847,3</b>	<b>4 879,8</b>	<b>4 912,7</b>	<b>4 945,8</b>

<sup>\*)</sup> stejnou částku poskytne také stát (podíl města je povinný)

<b>(II) Investice na zajištění provozu města</b>						
Vodovod, kanalizace, ČOV - dle zákona	tis. Kč	1 500,0	1 500,0	1 500,0	1 500,0	1 500,0
Vozový parku MěÚ (obměna 2 aut/rok; MěÚ má 12 aut)	tis. Kč	811,8	818,3	824,9	831,5	838,2
- prodej starých vozidel (11% ceny obměny)	tis. Kč	-89,3	-90,0	-90,7	-91,5	-92,2
JSDH: motorové stříkačky (mimo roky obměny vozového parku)	tis. Kč	300,0		300,0	300,0	300,0
JSDH: vozový park (od 2023 obměna po 3 letech; mají 6 aut celkem - prodej starých vozidel (7% ceny obměny; do 2022 3,5%))	tis. Kč		1 000,0			
	tis. Kč		-70,0			
Vozový park MP (obměna; MP má celkem 3 auta)	tis. Kč	500,0		525,0		525,0
- prodej starých vozidel (11% ceny obměny)	tis. Kč	-55,0		-57,8		-57,8
Městský kamerový systém (údržba provozu stávající techniky)	tis. Kč	416,8	420,2	423,6	427,0	430,4
Obměna výpočetní techniky - uživatelé, kopírky, servery, ... (po 6 let - technologické centrum (po 5 letech))	tis. Kč	707,6	713,3	719,0	724,8	730,6
	tis. Kč		4 000,0			
Technika pro nové volební období (pro členy ZM na 4 roky)	tis. Kč			500,0		
Nákup uměleckých děl	tis. Kč	102,8	103,6	104,4	105,2	106,0
Charitat.akce-dražby uměleckých předmětů	tis. Kč	27,9	28,5	29,2	29,9	30,6
Malířské sympozium (sudé roky) - nákup uměleckých děl městem	dle statusu	32,0		32,0		32,0
<b>Celkem (sníženo o prodeje starých vozidel)</b>	tis. Kč	<b>4 254,6</b>	<b>8 423,9</b>	<b>4 809,6</b>	<b>3 826,9</b>	<b>4 342,8</b>

800,0	770,0	ÚMA
492,7	478,0	ÚMA
854,7	308,5	ÚMA
318,0	308,5	SMM
529,8	514,0	OIN
475,4	461,2	odkaz
1 301,2	1 262,3	SMM
<b>4 771,8</b>	<b>4 102,5</b>	

1 500,0	1 500,0	odkaz
803,1	779,1	SMM
-88,3	-85,7	SMM
300,0		ÚKS
	500,0	ÚKS
	-17,5	ÚKS
	475,0	MP
	-52,3	MP
412,3	400,0	MP
700,0	1 529,3	OSI
		OSI
	450,0	OSI
101,7	98,7	ÚKS
27,1	24,9	ÚKS
	32,0	ÚKS
<b>3 755,9</b>	<b>5 633,5</b>	

Kapitálové výdaje města na udržitelný rozvoj		2024	2025	2026	2027	2028	2023	2022	Správce
Výhled [tis. Kč], ZM 31/2 z 19.12.2022		Výhled	Výhled	Výhled	Výhled	Výhled	Rozpočet	Rozpočet	
Jednotka									
<b>(III) Investiční akce s víceletým financováním (schválené k realizaci)</b>									
rozklad je uváděn jako samostatná příloha									
Celkem akce s víceletým financováním	tis. Kč	394 383,9	270 386,0	15 186,0	10 036,0	7 086,0	284 238,1	37 030,4	odkaz
z toho dotace	tis. Kč	-172 688,9	-208 214,5	-13 200,0			-29 315,5	-8 928,6	odkaz
<b>(IV) Rezerva na spolufin. dotačních akcí a náklady na nové úvěry (investiční)</b>									
Úroky z nového úvěru na investiční rozvoj města	tis. Kč								odkaz
Rezerva na spolufinanc. dotačních projektů	tis. Kč	14 100,0	14 210,0	14 320,0	14 440,0	14 560,0	13 950,0	18 630,0	
Celkem	tis. Kč	14 100,0	14 210,0	14 320,0	14 440,0	14 560,0	13 950,0	18 630,0	
<b>(V) Rozvojové investice - rozklad v "Zásobníku"</b>									
A) akce k realizaci: základní (sníženo o dotace)	tis. Kč	245 008,8	89 812,7	26 143,9	33 307,1	31 084,6	277 488,6	56 623,3	odkaz
ostatní (sníženo o dotace)	tis. Kč						6 494,2	15 998,6	odkaz
B) akce k přípravě na realizaci (hotová PD, možnost dotace)	tis. Kč	318 850,0	381 346,0	217 000,0	96 320,0	-473 880,0	288 650,0	62 150,0	odkaz
z toho dotace (bez rozlišení roků - je uveden průměr za Zásobník, tj. 6 let)	tis. Kč	-78 980,0	-78 980,0	-78 980,0	-78 980,0	-78 980,0	-78 980,0	-78 980,0	odkaz
C) akce k evidenci v zásobníku (malá pravděpodobnost realiz.)	tis. Kč	206 634,0	366 180,0	684 600,0	272 500,0	-81 300,0	330 150,0	137 600,0	odkaz
z toho dotace (bez rozlišení roků - je uveden průměr za Zásobník, tj. 6 let)	tis. Kč	-13 550,0	-13 550,0	-13 550,0	-13 550,0	-13 550,0	-13 550,0	-13 550,0	odkaz
D) akce k vyřazení ze sledování	tis. Kč	131 700,0	122 700,0	13 850,0	15 000,0	-134 300,0	217 750,0	63 150,0	odkaz
z toho dotace (bez rozlišení roků - je uveden průměr za Zásobník, tj. 6 let)	tis. Kč	-22 383,3	-22 383,3	-22 383,3	-22 383,3	-22 383,3	-22 383,3	-22 383,3	odkaz
Celkem	tis. Kč	542 270,7	755 312,7	800 536,7	268 906,7	-804 393,3	728 130,9	163 985,3	
<b>NEZAŘAZENO - z důvodu nedostatku peněžních prostředků</b>									
(I) Příprava na rozvoj města	tis. Kč								
(II) Investice na zajištění provozu města	tis. Kč								
(III) Investiční akce s víceletým financováním (schválené k realizaci)	tis. Kč								
4. Zásobník investic	tis. Kč	432 954,0	654 996,0	809 070,0	276 290,0	-647 710,0	526 270,0	107 220,0	
(IV) Rezerva na spolufin. dotačních akcí a náklady na nové úvěry	tis. Kč								
	tis. Kč	432 954,0	654 996,0	809 070,0	276 290,0	-647 710,0	526 270,0	107 220,0	



# Investiční akce s víceletým financováním [tis. Kč]

Pozn.: aktuální změny jsou podbarveny

Investiční akce s víceletým financováním [tis. Kč] Výhled [tis. Kč], ZM 31/2 z 19.12.2022	2024 Výhled	2025 Výhled	2026 Výhled	2027 Výhled	2028 Výhled	2023 Rožpočet	2022 Rožpočet	Správce	Celkem 2020 až 2028
--	----------------	----------------	----------------	----------------	----------------	------------------	------------------	---------	------------------------

## (III) Investiční akce s víceletým financováním (schválené k realizaci)

(schválení je nutné z důvodu prokázání souhlasu s realizací při uzavírání smluv o dílo a nastavení financování v rozpočtovém výhledu)

### 3.1. Akce s očekávanou dotací (evidence v době, kdy není současně schvalován rozpočet na daný rok)

Na základě rozhodnutí příslušných orgánů města jsou v souladu se směrnicí tajemníka č. 9/2011 o Řízení dotačních projektů schváleny Projektové listy (interní dokumenty, které formalizují existenci projektu, definují přípravné a realizační týmy, které v čele s jejich manažerem zodpovídají za naplnění požadavků spojených s přípravou a realizací projektu). Následně je útvarem ÚMA podána žádost o poskytnutí dotace. Pozn.: po schválení dotace je zde akce ponechána jen je-li víceletá (jednoleté jsou zařazeny přímo do rozpočtu běžného roku).

Aquapark - fotovoltaická elektrárna	ZM 16.12.2019 až 20.6.2022	3 000,0					500,0	ÚMA	3 500,0
	z toho dotace	-2 000,0						ÚMA	-2 000,0
Rekonstrukce chodníků Solná cesta I. a II. etapa	ZM 26.4. až 5.9.2022	20 277,3				0,0	14 662,3	OIN	35 312,1
	z toho dotace	-11 438,0				0,0	-7 800,0	OIN	-19 238,0
ZŠ Za Alejí - rekonstrukce střech	ZM 26.4.2021	20 616,6				23 000,0	0,0	OIN	43 616,6
	z toho dotace	-35 155,5				0,0		OIN	-35 155,5
prvky územního systému ekologické stability Jarošov	ZM 26.4.2021 a 19.12.2022					360,1	1 190,8	OIN a SMM	1 948,3
	z toho dotace	-293,6				-293,6	-1 128,6	SMM	-1 715,8
Nový zimní stadion	ZM 14.6.2021 až 19.12.2022	93 578,9	108 000,0			60 446,7	153,3	OIN	263 000,0
	z toho dotace	-23 000,0	-50 000,0				0,0	OIN	-73 000,0
Rekostrukce parkoviště ul. Sadová - Mařatice	ZM 14.2.2022 až 19.12.2022	16 800,0				898,9	301,1	OIN	18 000,0
	z toho dotace	-8 800,0						OIN	-8 800,0
Výsadba zeleně k.ú Mařatice a Sady (neinvestiční)	ZM 25.4.2022 a 19.12.2022						750,0	SMM	750,0
	z toho dotace					-494,4		SMM	-494,4
Cyklostezka Mařatice - Sady	ZM 25.4.2022 a 19.12.2022	5 200,0				590,4	270,0	OIN	6 060,4
	z toho dotace	-4 074,7				0,0		OIN	-4 074,7
Rekonstrukce ploch ulice Okružní	ZM 25.4.2022 a 19.12.2022					8 246,6	50,0	OIN	8 296,6
	z toho dotace	-6 754,9					0,0	OIN	-6 754,9
Modernizace prostor DDM	ZM 25.4.2022 až 19.12.2022	14 250,0				365,8	384,2	OIN	15 000,0
	z toho dotace	-11 900,0					0,0	OIN	-11 900,0
Sportovní hala - energ.opatření (metoda EPC)	ZM 25.4.2022 až 19.12.2022	26 074,7				5 593,4	406,6	OIN	32 074,7
	z toho dotace	-4 250,8	-9 918,7				0,0	OIN	-14 169,5
Rekonstrukce ulice B. Němcové	ZM 25.4.2022	16 700,0				150,0	0,0	OIN	16 850,0
	z toho dotace	-6 826,8					0,0	OIN	-6 826,8
Parkování Štěpnice III. etapa	ZM 25.4.2022 a 5.9.2022					16 714,8	450,0	OIN	17 164,8
	z toho dotace					-12 555,5	0,0	OIN	-12 555,5
Zpřístupnění výšiny sv. Metoděje (parkoviště a chodníky)	ZM 25.4.2022 až 19.12.2022	10 659,9				299,3	390,8	OIN	11 350,0
	z toho dotace	-5 200,0						OIN	-5 200,0
Jižní tribuna - vestavba	ZM 16.12.2019 a 19.12.2022	27 500,0				8 004,7	534,4	OIN	36 639,1
	z toho dotace	-17 500,0						OIN	-17 500,0
Rekonstr. dětského dopravního hřiště u ZŠ Sportovní	ZM 20.6.2022 a 19.12.2022					2 530,0	120,0	OIN	2 650,0
	z toho dotace					-1 200,0		OIN	-1 200,0

<b>Investiční akce s víceletým financováním [tis. Kč]</b> Výhled [tis. Kč], ZM 31/2 z 19.12.2022	<b>2024</b> Výhled	<b>2025</b> Výhled	<b>2026</b> Výhled	<b>2027</b> Výhled	<b>2028</b> Výhled	<b>2023</b> Rožpočet	<b>2022</b> Rožpočet	Správce	Celkem 2020 až 2028
Expozice Parku Rochus I.- Větrný mlýn a Správní budov ZM 20.6. až 19.12.2022 z toho dotace	5 500,0	10 000,0	-13 200,0					OIN OIN	15 500,0 -13 200,0
Expozice Parku Rochus II.- Stodoly se zázemým ZM 20.6.2022 až 19.12.2022 z toho dotace		7 600,0 -6 800,0				688,7	111,3	OIN OIN	8 400,0 -6 800,0
Přírodní amfiteátr Park Rochus mezinár.progr.Interreg SK-CZ 1 20.6.2022 a 19.12.2022 z toho dotace						8 158,0 -6 721,8	100,0	OIN OIN	8 258,0 -6 721,8
Nadstavba BD Štefánikova 1275-1277 ZM 20.6.2022 a 5.9.2022 z toho dotace	52 460,0 -22 015,7					2 915,4	84,6	OIN OIN	55 460,0 -22 015,7
Informační a navigační systém města - 2. etapa ZM 20.6.2022 z toho dotace						-1 300,0	2 600,0	ÚMA ÚMA	2 600,0 -1 300,0
Modernizace učeben ZŠ Sportovní ZM 5.9.2022 a 19.12.2022 z toho dotace	7 897,0 -5 569,5						0,0	OIN OIN	7 897,0 -5 569,5
Modernizace učeben ZŠ Větrná ZM 5.9.2022 z toho dotace	10 460,3 -7 409,4						0,0	OIN OIN	10 460,3 -7 409,4
Modernizace učeben ZŠ Za Alejí ZM 5.9.2022 z toho dotace	5 000,0	6 000,0 -9 000,0					0,0	OIN OIN	11 000,0 -9 000,0
Varovný, informační a výstražný systém ZM 5.9.2022 až 19.12.2022 z toho dotace						10 546,0 -6 750,2	154,0	ÚKS ÚKS	10 700,0 -6 750,2
Využití Staré radnice ZM 25.4.2022 až 19.12.2022 (NPO: 100 % z ceny bez DPH) z toho dotace (FÚ: vratka DPH ze stavby) z toho dotace	7 300,0 0,0 0,0	130 000,0 -107 851,2 -24 644,6				4 700,0	0,0	OIN OIN OIN	142 000,0 -107 851,2 -24 644,6
ZŠ TGM - přírodní zahrada ZM 19.12.2022 z toho dotace	700,0 -500,0					0,0 0,0		OIN OIN	700,0 -500,0
<b>Dotační akce celkem</b> z toho dotace	<b>343 974,7</b> <b>-172 688,9</b>	<b>261 600,0</b> <b>-208 214,5</b>	<b>-13 200,0</b>			<b>154 208,8</b> <b>-29 315,5</b>	<b>23 213,4</b> <b>-8 928,6</b>	x x	x x

Investiční akce s víceletým financováním [tis. Kč] Výhled [tis. Kč], ZM 31/2 z 19.12.2022	2024 Výhled	2025 Výhled	2026 Výhled	2027 Výhled	2028 Výhled	2023 Rozpočet	2022 Rozpočet	Správce	Celkem 2020 až 2028
<b>3.2. Víceleté akce bez dotace</b> (budoucnost: evidence v době, kdy není současně schvalován rozpočet na daný rok; minulost: jen pokračuje-li akce do budoucnosti)									
Budova Svatováclavská 450 ZM 13.1.2020 (KB - nákup a úpravy pro MěÚ)	3 025,0					20 250,0	2 100,0	do2023 OIN od 2024 SMM	60 980,0
Prodej budovy Revoluční 1023 ZM 13.1.2020 (sídli zde oddělení dopravy)		-22 000,0						SMM	-22 000,0
Sběrná hnízda ZM 16.12.2019 (Zásobník)	600,0	600,0				600,0	600,0	SMM	3 600,0
Revitalizace Moravního nábřeží ZM 16.12.2019 (Zásobník)	5 000,0							ÚMA	5 500,0
Františkánský klášter (odkup za pravidelné infl. splátky 2022-2026) ZM 26.4.2021 až 19.12.2022	0,0	0,0	0,0	0,0	0,0	0,0	0,0	SMM	0,0
Oprava schodiště kina Hvězda ZM 6.12.2021						1 000,0	5 604,4	OIN	6 604,4
Aquapark - odstranění závad a rekonstrukce ZM 6.9.2021 až 19.12.2022						27 983,0	347,6	OIN	36 343,2
Místní kulturní zařízení Mařatice ZM 16.12.2019 až 19.12.2022						12 791,1	385,7	OIN	13 270,0
Zkapacitnění MUK I/50 a I/55 ZM 25.4.2022 až 19.12.2022						2 050,0	500,0	OIN	2 550,0
Rekonstrukce ulice Na Svárově (Jarošov) ZM 25.4.2022 a 5.9.2022	11 250,0					100,0	550,0	OIN	11 900,0
(PD) křižovatka ulic Větrná a Lomená ZM 25.4.2022	742,9						0,0	OIN	742,9
MHD zastávka Tyršovo nám. a zkapacitnění MK Svatojiřské ZM 16.12.2019 až 20.6.2022	4 000,0	10 500,0				1 000,0	500,0	OIN	16 000,0
MHD zastávka Rybárny ZM 25.4. až 19.12.2022	9 705,3					200,0	698,9	OIN	12 200,0
ZŠ UNESCO - rekonstr. kuchyně a sanace vlhkosti objektu ZM 25.4.2022 a 19.12.2022						38 946,6	1 153,4	OIN	40 100,0
Interiér historické radnice č.p. 19 ZM 25.4.2022 a 19.12.2022	5 000,0	7 600,0	8 100,0	2 950,0		1 300,0	200,0	OIN	25 150,0
ZŠ Sportovní - nářadovna ZM 25.4.2022 až 19.12.2022						1 557,0	93,0	OIN	1 650,0
Trafostanice pro Aquapark a Zimní stadion (nákup od CTZ) ZM 20.6.2022		5 000,0						SMM	5 000,0
Rekonstrukce ulice Za Dědinou, Sady ZM 20.6.2022 a 5.9.2022	4 000,0					1 806,4	193,6	OIN	6 000,0
<b>Víceleté akce financované pouze městem</b>	<b>43 323,2</b>	<b>1 700,0</b>	<b>8 100,0</b>	<b>2 950,0</b>	<b>0,0</b>	<b>109 584,1</b>	<b>12 926,6</b>	<b>x</b>	<b>x</b>

<b>3.3. Jednoleté akce, přecházející z aktuálního rozpočtu 2022 do dalšího roku s tím, že již je zahájena příprava</b>									
Akce byla schválena v aktuálním kalendářním roce, kdy již jsou započaty úkony umožňující z objektivních důvodů vynaložit prostředky až později, tj. v příštím roce. Důvodem zařazení do tohoto seznamu je "souhlas" s úkony směřujícími k realizaci i v době, když již nejsou v plánu letošního roku (tj. po změně rozpočtu) a současně ještě nebyl schválen plán příštího roku (bude až na prosincovém ZM).									
(PD) regenerace sídliště ZM 5.9.2022 a 19.12.2022	x	x	x	x	x	1 137,4	0,0	OIN	
(PD) cyklotrasa Štěpnice ZM 5.9.2022 a 19.12.2022	x	x	x	x	x	224,0	0,0	OIN	
cyklotrasa Mojmír ZM 5.9.2022	x	x	x	x	x	232,8	169,2	OIN	
(PD) rekonstrukce kanalizace Věsky ZM 5.9.2022 a 19.12.2022	x	x	x	x	x	600,0	49,9	OIN	
Rekonstrukce BD Kollárova 403 ZM 19.12.2022	x	x	x	x	x	4 300,0	15 779,5	OIN	
	x	x	x	x	x				
<b>Jednoleté akce připravované letos a financované v dalším roce</b>						<b>6 494,2</b>	<b>15 998,6</b>	<b>x</b>	



Investiční akce s víceletým financováním [tis. Kč] Výhled [tis. Kč], ZM 31/2 z 19.12.2022	2024 Výhled	2025 Výhled	2026 Výhled	2027 Výhled	2028 Výhled	2023 Rozpočet	2022 Rozpočet	Správce	Celkem 2020 až 2028
<b>3.4. Místní komise</b>									
Pro potřeby místních částí je vyčleněna část prostředků, získaná z očekávaného výběru daně z nemovitostí. Návrhy za jednotlivé městské části budou předkládat příslušné místní komise (do doby jejich rozhodnutí jsou									
Místní komise Mařatice	roční příděl	2 308,0	2 308,0	2 308,0	2 308,0	2 308,0	2 308,0	EKO	
	zvýšení o nedočerpané prostředky minulého roku					2 229,9	3 798,0	EKO	
	převod odborům na realizaci						615,1	EKO	
	vyúčtování akce realizované odborem (vratky komisí)						-1 364,8		
	přesun nedočerpaných prostředků do dalšího roku						-2 229,9	EKO	
<b>zůstatek rezervy Místní komise Mařatice</b>		<b>2 308,0</b>	<b>2 308,0</b>	<b>2 308,0</b>	<b>2 308,0</b>	<b>4 537,9</b>	<b>818,4</b>		
Místní komise Východ	roční příděl	847,0	847,0	847,0	847,0	847,0	847,0	EKO	
	zvýšení o nedočerpané prostředky minulého roku					818,4		EKO	
	převod odborům na realizaci								
	vyúčtování akce realizované odborem (vratky komisí)								
	přesun nedočerpaných prostředků do dalšího roku						-818,4	EKO	
<b>zůstatek rezervy Místní komise Východ</b>	zřízena 31.10.2022	<b>847,0</b>	<b>847,0</b>	<b>847,0</b>	<b>847,0</b>	<b>1 665,4</b>	<b>-818,4</b>		
Místní komise Štěpnice	roční příděl	1 238,0	1 238,0	1 238,0	1 238,0	1 238,0	1 376,0	EKO	
	zvýšení o nedočerpané prostředky minulého roku					276,8	1 900,8	EKO	
	převod odborům na realizaci						-3 000,0		
	vyúčtování akce realizované odborem (vratky komisí)								
	přesun nedočerpaných prostředků do dalšího roku						-276,8	EKO	
<b>zůstatek rezervy Místní komise Štěpnice</b>		<b>1 238,0</b>	<b>1 238,0</b>	<b>1 238,0</b>	<b>1 238,0</b>	<b>1 514,8</b>	<b>0,0</b>		
Místní komise Jarošov	roční příděl	1 022,0	1 022,0	1 022,0	1 022,0	1 022,0	1 193,0	EKO	
	zvýšení o nedočerpané prostředky minulého roku							EKO	
	převod odborům na realizaci						-1 193,0		
	vyúčtování akce realizované odborem (vratky komisí)								
	přesun nedočerpaných prostředků do dalšího roku							EKO	
<b>zůstatek rezervy Místní komise Jarošov</b>		<b>1 022,0</b>	<b>1 022,0</b>	<b>1 022,0</b>	<b>1 022,0</b>	<b>1 022,0</b>	<b>0,0</b>		
Místní komise Sady	roční příděl	803,0	803,0	803,0	803,0	803,0	896,0	EKO	
	zvýšení o nedočerpané prostředky minulého roku					1 892,0	2 996,0	EKO	
	převod odborům na realizaci						-2 000,0		
	vyúčtování akce realizované odborem (vratky komisí)								
	přesun nedočerpaných prostředků do dalšího roku						-1 892,0	EKO	
<b>zůstatek rezervy Místní komise Sady</b>		<b>803,0</b>	<b>803,0</b>	<b>803,0</b>	<b>803,0</b>	<b>2 695,0</b>	<b>0,0</b>		
Místní komise Míkovice	roční příděl	425,0	425,0	425,0	425,0	425,0	465,0	EKO	
	zvýšení o nedočerpané prostředky minulého roku					927,9	712,9	EKO	
	převod odborům na realizaci						-250,0		
	vyúčtování akce realizované odborem (vratky komisí)								
	přesun nedočerpaných prostředků do dalšího roku						-927,9	EKO	
<b>zůstatek rezervy Místní komise Míkovice</b>		<b>425,0</b>	<b>425,0</b>	<b>425,0</b>	<b>425,0</b>	<b>1 352,9</b>	<b>0,0</b>		
Místní komise Věsky	roční příděl	309,0	309,0	309,0	309,0	309,0	355,0	EKO	
	zvýšení o nedočerpané prostředky minulého roku					604,0	749,0	EKO	
	převod odborům na realizaci						-500,0		
	vyúčtování akce realizované odborem (vratky komisí)								
	přesun nedočerpaných prostředků do dalšího roku						-604,0	EKO	
<b>zůstatek rezervy Místní komise Věsky</b>		<b>309,0</b>	<b>309,0</b>	<b>309,0</b>	<b>309,0</b>	<b>913,0</b>	<b>0,0</b>		
Místní komise Rybárny	roční příděl	134,0	134,0	134,0	134,0	134,0	116,0	EKO	
	zvýšení o nedočerpané prostředky minulého roku					116,0		EKO	
	převod odborům na realizaci								
	vyúčtování akce realizované odborem (vratky komisí)								
	přesun nedočerpaných prostředků do dalšího roku						-116,0	EKO	
<b>zůstatek rezervy Místní komise Rybárny</b>		<b>134,0</b>	<b>134,0</b>	<b>134,0</b>	<b>134,0</b>	<b>250,0</b>	<b>0,0</b>		

<b>Investiční akce s víceletým financováním [tis. Kč]</b>	<b>2024</b>	<b>2025</b>	<b>2026</b>	<b>2027</b>	<b>2028</b>	<b>2023</b>	<b>2022</b>	<b>Správce</b>	<b>Celkem 2020 až 2028</b>
Výhled [tis. Kč], ZM 31/2 z 19.12.2022	<b>Výhled</b>	<b>Výhled</b>	<b>Výhled</b>	<b>Výhled</b>	<b>Výhled</b>	<b>Rozpočet</b>	<b>Rozpočet</b>		
<b>Místní komise celkem - zůstatek rezerv</b>	<b>7 086,0</b>	<b>7 086,0</b>	<b>7 086,0</b>	<b>7 086,0</b>	<b>7 086,0</b>	<b>13 951,0</b>	<b>818,4</b>	x	
<b>CELKEM investiční náklady</b>	<b>394 383,9</b>	<b>270 386,0</b>	<b>15 186,0</b>	<b>10 036,0</b>	<b>7 086,0</b>	<b>284 238,1</b>	<b>37 030,4</b>		
z toho: dotace	-172 688,9	-208 214,5	-13 200,0			-29 315,5	-8 928,6		
podíl města	221 695,0	62 171,5	1 986,0	10 036,0	7 086,0	254 922,6	28 101,8		

# Daně placené městem

Daně placené městem			2024	2025	2026	2027	2028	2023	2022	Správce
Výhled [tis. Kč], ZM 31/2 z 19.12.2022			Výhled	Výhled	Výhled	Výhled	Výhled	Rozpočet	Rozpočet	
	Jednotka									
Daň z příjmů	úhrada města	tis. Kč	30 150,0	30 300,0	30 450,0	30 600,0	30 750,0	30 000,0	30 236,8	odkaz
	uplatnění (příjem RUD)	tis. Kč	-30 150,0	-30 300,0	-30 450,0	-30 600,0	-30 750,0	-30 000,0	-30 236,8	odkaz
DPH	úhrada (rozklad uveden v samostatné příloze)	tis. Kč	11 416,3	11 686,7	10 525,8	10 634,2	10 758,1	11 310,7	16 643,1	odkaz
	uplatnění (rozklad uveden v samostatné příloze)	tis. Kč	-4 192,5	-3 959,5	-4 043,4	-4 067,1	-4 119,3	-3 868,6	-2 405,0	odkaz
Daň z nabytí nemovitých věcí	bytové hospodářství	tis. Kč								EKO výpočet
	nebytové hospodářství	tis. Kč								EKO výpočet
	pozemky	tis. Kč	0,0	0,0	0,0	0,0	0,0	0,0	0,0	odkaz
Daň z nemovitých věcí	(rozklad uveden v samostatné příloze)	tis. Kč	234,3	234,3	234,3	234,3	234,3	234,3	283,7	odkaz
<b>Daně placené městem celkem (sníženo o uplatnění dle zákona)</b>			<b>7 458,1</b>	<b>7 961,5</b>	<b>6 716,7</b>	<b>6 801,4</b>	<b>6 873,1</b>	<b>7 676,4</b>	<b>14 521,8</b>	



# DPH - Daň z přidané hodnoty (uvedeny pouze velké částky běžného provozu)

DPH - Daň z přidané hodnoty (uvedeny pouze velké částky běžného Výhled [tis. Kč], ZM 31/2 z 19.12.2022	Jednotka	2024 Výhled	2025 Výhled	2026 Výhled	2027 Výhled	2028 Výhled
---	----------	----------------	----------------	----------------	----------------	----------------

2023 Rozpočet	2022 Rozpočet	Správce
------------------	------------------	---------

A - daň na výstupu (odvod DPH z příjmů města)						
Kněžpolský les	tis. Kč	-256,1	-262,0	-268,0	-274,2	-280,5
Vodovod a kanalizace (pro SVK)	tis. Kč	-349,7	-349,7	-349,7	-349,7	-349,7
Vzdělávací zóna - školy	tis. Kč	-1 586,5	-649,3	-649,3	-649,3	-649,3
Budova kino Hvězda (do 2020 kvůli DPH ze stavby)	tis. Kč					
Kulturní památky nájemné a služby	tis. Kč	-1 561,8	-1 596,7	-1 625,7	-1 655,2	-1 685,2
Loterie na plesu města (a do 9/2020 i jarmarky)	tis. Kč	-8,4	-8,6	-8,8	-8,9	-9,1
Sportovní majetek nemovitosti	tis. Kč	-90,0	-90,0	-90,0	-90,0	-90,0
vybavení	tis. Kč	-17,4	-17,4	-17,4	-17,4	0,0
Chata Vyškovec	tis. Kč	-4,8	-5,0	-5,0	-5,1	-5,2
Domovní kotelny 5 ks (CZT)	tis. Kč	-25,5	-25,5	-25,5	-25,5	-25,5
Bytové hospodářství energie	tis. Kč	-2 761,8	-2 591,6	-2 649,8	-2 657,1	-2 684,4
Nebytové hospodářství služby	tis. Kč	-933,7	-858,3	-878,6	-882,1	-896,5
nájemné	tis. Kč	-2 760,6	-2 824,6	-2 873,2	-2 922,6	-2 972,9
Sloupy veřejného osvětlení	tis. Kč	-8,7	-8,7	-8,7	-8,7	-8,7
Smuteční síň	tis. Kč	-48,1	-49,2	-50,1	-50,9	-51,8
Sociální zařízení ul. Hradební	tis. Kč	-57,2	-58,5	-59,9	-61,2	-62,6
Pozemky - drobné pronájmy	tis. Kč	-603,6	-606,0	-607,9	-609,7	-611,6
Pult centrální ochrany	tis. Kč	-36,6	-37,5	-38,3	-39,2	-40,1
Radnice (chodba) nápojový automat dopravní agentury	tis. Kč	-0,6	-0,7	-0,7	-0,7	-0,7
Kapitálové příjmy prodej pozemků	tis. Kč	-134,7	-1 473,0	-141,0	-144,3	-147,6
prodej ostatních nemovitostí (mimo bytů)	tis. Kč					
Různé věcná břemena	tis. Kč	-170,4	-174,4	-178,4	-182,5	-186,7
<b>Celkem městem odvedená DPH</b>		<b>-11 416,3</b>	<b>-11 686,7</b>	<b>-10 525,8</b>	<b>-10 634,2</b>	<b>-10 758,1</b>

-238,3	-218,5	EKO
-349,7	-508,1	EKO
-2 237,3	-1 300,1	EKO
		EKO
-1 466,8	-1 333,6	EKO
-7,9		EKO
-90,0	-90,0	EKO
-17,4	-17,4	EKO
-4,5	-4,2	EKO
-25,5	-25,5	EKO
-2 484,1	-1 580,8	EKO
-841,4	-554,6	EKO
-2 529,4	-2 328,5	EKO
-1,7	-12,1	EKO
-43,9	-40,2	EKO
-55,5	-53,1	EKO
-594,7	-586,7	EKO
-35,5	-35,2	EKO
-0,6	-0,5	EKO
-121,2	-2 302,1	EKO
	-5 493,4	EKO
<b>-11 310,7</b>	<b>-16 643,1</b>	

**B - daň na vstupu (uplatnění DPH z výdajů města)**

za služby k nájmu	vzdělávací zóna (přes EDUHA)	tis. Kč	656,0	661,2	666,6	671,9	677,3
	jarmarky (do 6/2020; poté převedeno na Klub kultury)	tis. Kč					
	chata Vyškovec	tis. Kč	11,2	12,0	11,2	10,4	9,6
energie (za nájem/služby)	kulturní památky	tis. Kč	351,7	335,4	343,4	348,3	354,0
	vzdělávací zóna	tis. Kč	231,1	215,3	220,3	222,0	225,9
	sociální zařízení Hradební	tis. Kč	26,5	25,9	26,5	27,1	27,7
	bytové hospod. - voda a teplo	tis. Kč	1 637,4	1 512,8	1 550,4	1 549,6	1 563,9
	- elektrika a plyn	tis. Kč	237,7	230,7	235,9	241,4	246,9
	nebytové hospod. - voda a teplo	tis. Kč	601,4	544,0	557,0	556,1	563,9
	- elektrika a plyn	tis. Kč	311,3	298,0	304,8	310,1	316,9
	chata Vyškovec - elektrika	tis. Kč	34,2	33,4	34,2	34,9	35,7
	<b>budovy MěÚ</b> (el.+plyn - část za ekonomické činnosti)	tis. Kč	94,0	91,0	93,1	95,2	97,4
<b>Celkem městem uplatňovaná DPH</b>			<b>4 192,5</b>	<b>3 959,5</b>	<b>4 043,4</b>	<b>4 067,1</b>	<b>4 119,3</b>

647,3	219,1	EKO
		EKO
10,7	28,9	EKO
340,6	168,8	EKO
212,7	138,7	EKO
26,9	12,8	EKO
1 427,1	1 167,7	EKO
243,5	85,9	EKO
523,7	374,9	EKO
304,9	161,4	EKO
34,7	16,5	EKO
96,5	30,1	EKO
<b>3 868,6</b>	<b>2 405,0</b>	



# Koeficienty daní z nemovitých věcí

Koeficienty daní z nemovitých věcí Výhled [tis. Kč], ZM 31/2 z 19.12.2022	2024 Výhled	2025 Výhled	2026 Výhled	2027 Výhled	2028 Výhled
--	----------------	----------------	----------------	----------------	----------------

2023 Rozpočet	2022 Rozpočet	Správce
------------------	------------------	---------

## A - Koeficient dle velikosti obce

Dle z.č. 338/1992 Sb., o dani z nemovitostí je město UH v kategorii 10 až 25 tis. obyvatel, v níž je zákonem stanovený koeficient 2,0. Obec může vydat OZV, jíž zvýší zákonný koeficient o 1 nebo sníží o 3 kategorie. Pro město UH jsou tedy přípustné koeficienty:

2,5 (zvýšený)

**2,0 (základní)**

1,6 (snížený o 1 kategorii)

1,4 (snížený o 2 kategorie)

1,0 (snížený o 3 kategorie)

### Pozemky (mimo pozemky zastavěné stavbami, lesy ochranné a lesy zvláštního určení, vodní plochy mimo chov ryb, pozemky pro obranu státu)

Stavební	UH střed	2,0	2,0	2,0	2,0	2,0
	Mařatice	2,0	2,0	2,0	2,0	2,0
	Jarošov	2,0	2,0	2,0	2,0	2,0
	Míkovice	2,0	2,0	2,0	2,0	2,0
	Sady	2,0	2,0	2,0	2,0	2,0
	Věsky	2,0	2,0	2,0	2,0	2,0

2,0	3,5	EKO
2,0	3,5	EKO
2,0	2,5	EKO
2,0	2,5	EKO
2,0	2,5	EKO
2,0	2,5	EKO

- sazby daně dle zákona (krát koef.obce)
- a) orná půda, chmelnice, vinice, zahrady, ovocné sady = 0,75 % průměrné ceny půdy stanovené Vyhl.MZ ČR 613/1992 Sb.
  - b) trvalé travní porosty, hosp.lesy a rybníky s intenz.a prům.chovem ryb = 0,25 % prům.ceny půdy
  - c) zastavěné plochy a nádvoří = 0,20 Kč/m<sup>2</sup>
  - d) stavební pozemky = 2,00 Kč/m<sup>2</sup>
  - e) ostatní plochy, pokud jsou předmětem daně = 0,20 Kč/m<sup>2</sup>

### Stavby (mimo vlastnictví státu, obce na svém k.ú., kraje na svém území, konzulátů, církví, sdružení občanů, bydlení a rekreace občanů ZTP, školy, kult.památky, pro přepravu MHD, změna syst.vytápění-5let, stavby pronajaté obci atd.)

Obytné domy	UH střed	2,0	2,0	2,0	2,0	2,0
	Mařatice	2,0	2,0	2,0	2,0	2,0
	Jarošov	2,0	2,0	2,0	2,0	2,0
	Míkovice	2,0	2,0	2,0	2,0	2,0
	Sady	2,0	2,0	2,0	2,0	2,0
	Věsky	2,0	2,0	2,0	2,0	2,0
Ostatní	celé město	2,0	2,0	2,0	2,0	2,0

2,0	3,5	EKO
2,0	3,5	EKO
2,0	2,5	EKO
2,0	2,5	EKO
2,0	2,5	EKO
2,0	2,5	EKO
2,0	2,5	EKO
2,0	3,5	EKO

- sazby daně dle zákona (krát koef.obce)
- a) obytné domy = 2 Kč/m<sup>2</sup> zastavěné plochy + 0,75 Kč za každé další nadzemní podlaží
  - b) stavby a domy pro individuální rekreaci 6 Kč/m<sup>2</sup> + 0,75 Kč za každé další nadzemní podlaží
  - c) sloužících pro zemědělskou prvovýrobu, pro lesní a vodní hospodářství = 2 Kč za 1 m<sup>2</sup>
  - d) sloužících pro průmysl, stavebnictví, dopravu, energetiku a ostatní zemědělskou výrobu = 10 Kč za 1 m<sup>2</sup>
  - e) sloužících pro ostatní podnikatelskou činnost = 10 Kč za 1 m<sup>2</sup>
  - f) garáže vystavěné odděleně od bytových domů 8 Kč za 1 m<sup>2</sup>

Koeficienty daní z nemovitých věcí	2024	2025	2026	2027	2028
Výhled [tis. Kč], ZM 31/2 z 19.12.2022	Výhled	Výhled	Výhled	Výhled	Výhled

2023	2022	Správce
Rozpočet	Rozpočet	

## B - Místní koeficient

Obec může obecně závaznou vyhláškou pro všechny nemovitosti na území celé obce stanovit jeden místní koeficient ve výši **1,1 až 5,0**. (do 2021 jen po celých číslech). Tímto koeficientem se vynásobí daňová povinnost poplatníka za jednotlivé druhy pozemků (s výjimkou pozemků typu orné půdy, chmelnic, vinic, zahrad, ovocných sadů a trvalých travních porostů), staveb, samostatných nebytových prostorů a za byty, popřípadě jejich soubory.

Místní koeficient	2,0	2,0	2,0	2,0	2,0
-------------------	-----	-----	-----	-----	-----

2,0	2,0	EKO
-----	-----	-----

## C - očekávaný stavební rozvoj (změna stavu)

Pozemky (změna dle vývoje výstavby)	0,0%	0,0%	0,0%	0,0%	0,0%
Stavby (nová výstavba a "bourání" stávající)	0,0%	0,0%	0,0%	0,0%	0,0%

0,0%	0,0%
0,0%	0,0%

Příjem daně z nemovitostí						
Pozemky	Jarošov	588,0	588,0	588,0	588,0	588,0
	Míkovice	225,4	225,4	225,4	225,4	225,4
	Vésky	332,3	332,3	332,3	332,3	332,3
	Sady	566,1	566,1	566,1	566,1	566,1
	Mařatice stará část	1 110,0	1 110,0	1 110,0	1 110,0	1 110,0
	Východ	467,2	467,2	467,2	467,2	467,2
	UH střed Štěpnice	400,0	400,0	400,0	400,0	400,0
	Mojmír	300,0	300,0	300,0	300,0	300,0
	Rybárny	150,0	150,0	150,0	150,0	150,0
	ostatní	319,0	319,0	319,0	319,0	319,0
Stavby	Jarošov	1 831,1	1 831,1	1 831,1	1 831,1	1 831,1
	Míkovice	753,1	753,1	753,1	753,1	753,1
	Vésky	422,0	422,0	422,0	422,0	422,0
	Sady	1 974,6	1 974,6	1 974,6	1 974,6	1 974,6
	Mařatice stará část	4 042,5	4 042,5	4 042,5	4 042,5	4 042,5
	Východ	2 695,0	2 695,0	2 695,0	2 695,0	2 695,0
	UH střed Štěpnice	1 900,0	1 900,0	1 900,0	1 900,0	1 900,0
	Mojmír	850,0	850,0	850,0	850,0	850,0
	Rybárny	330,0	330,0	330,0	330,0	330,0
	ostatní	4 967,7	4 967,7	4 967,7	4 967,7	4 967,7
<b>Celkem</b>	<b>24 223,9</b>	<b>24 223,9</b>	<b>24 223,9</b>	<b>24 223,9</b>	<b>24 223,9</b>	

588,0	401,2	x
225,4	240,3	x
332,3	291,0	x
566,1	181,6	x
1 110,0	679,3	x
467,2		x
400,0	36,0	x
300,0	36,0	
150,0	16,0	x
319,0	149,3	x
1 831,1	2 319,1	x
753,1	603,7	x
422,0	523,6	x
1 974,6	2 529,9	x
4 042,5	9 813,7	x
2 695,0		x
1 900,0	2 222,1	x
850,0	1 052,9	x
330,0	374,2	x
4 967,7	7 938,8	x
<b>24 223,9</b>	<b>29 408,9</b>	<b>x</b>



<b>Koeficienty daní z nemovitých věcí</b> Výhled [tis. Kč], ZM 31/2 z 19.12.2022	<b>2024</b> Výhled	<b>2025</b> Výhled	<b>2026</b> Výhled	<b>2027</b> Výhled	<b>2028</b> Výhled	<b>2023</b> Rozpočet	<b>2022</b> Rozpočet	Správce
---	-----------------------	-----------------------	-----------------------	-----------------------	-----------------------	-------------------------	-------------------------	---------





## Závazky z úvěrů přijatých městem

Závazky z úvěrů přijatých městem [tis. Kč]			2024	2025	2026	2027	2028	2023	2022	Správce
Výhled [tis. Kč], ZM 31/2 z 19.12.2022			Výhled	Výhled	Výhled	Výhled	Výhled	Rozpočet	Rozpočet	
<b>Aktuální úvěry</b> (smlouva je již uzavřena)										
<b>UniCredit Bank</b>	<b>čerpáno 2010: 195 mil. Kč na Aquapark</b>									
2010-2027	spláceno	jistina	11 470,6	11 470,6	11 470,6	8 602,8		11 470,6	11 470,6	EKO
		úroková sazba	5,84%	5,84%	5,84%	5,84%		5,84%	5,84%	EKO
		úroky [ tis. Kč]	2 344,6	1 674,7	1 004,8	376,8		3 014,5	3 684,3	EKO
		zůstatek jistiny k 31.12.	31 544,0	20 073,4	8 602,8	0,0		43 014,6	54 485,2	EKO
<b>Komerční banka</b>	<b>čerpáno 2004: 23 mil. Kč na BD Štefánikova</b>									
2004-2024	spláceno	jistina	60,0					1 240,0	1 240,0	EKO
		úroková sazba	4,20%					5,40%	7,20%	EKO
		úroky [ tis. Kč]	1,9					53,5	160,6	EKO
		zůstatek jistiny k 31.12.	0,0					60,0	1 300,0	EKO
<b>Česká spořitelna</b>	<b>čerpáno 2017-2018: 100 mil. Kč na investice</b>									
2017-2022	spláceno	jistina							20 000,0	EKO
		úroková sazba							0,49%	EKO
		úroky [ tis. Kč]							73,5	EKO
		zůstatek jistiny k 31.12.							0,0	EKO
<b>Česká spořitelna</b>	<b>čerpáno 2020-2021: 150 mil. Kč na investice</b>									
2020-2026	spláceno	jistina	30 000,0	30 000,0	30 000,0			30 000,0	30 000,0	EKO
		úroková sazba	0,58%	0,58%	0,58%			0,58%	0,58%	EKO
		úroky [ tis. Kč]	478,5	304,5	130,5			652,5	826,5	EKO
		zůstatek jistiny k 31.12.	60 000,0	30 000,0	0,0			90 000,0	120 000,0	EKO
<b>Budoucí úvěry</b> (na kapitálové výdaje a vyrovnání schodku rozpočtu)										
1. účelový úvěr	<b>čerpání úvěru na zimní stadion</b>									
	spláceno 8 let	jistina								EKO
		3M PRIBOR+0,5%	úroková sazba							EKO
		úroky [ tis. Kč]								EKO
		zůstatek jistiny k 31.12.	0,0	0,0	0,0	0,0	0,0	0,0	0,0	EKO
2. účelový úvěr	<b>čerpání úvěru na divadlo??</b>									
	spláceno 8 let	jistina								EKO
		3M PRIBOR+0,5%	úroková sazba							EKO
		úroky [ tis. Kč]								EKO
		zůstatek jistiny k 31.12.	0,0	0,0	0,0	0,0	0,0	0,0	0,0	EKO
3. účelový úvěr	<b>čerpání úvěru na vyrovnání schodku</b>									
	spláceno 8 let	jistina								EKO
		3M PRIBOR+0,5%	úroková sazba							EKO
		úroky [ tis. Kč]								EKO
		zůstatek jistiny k 31.12.	0,0	0,0	0,0	0,0	0,0	0,0	0,0	EKO

Závazky z úvěrů přijatých městem [tis. Kč]			2024	2025	2026	2027	2028	2023	2022	Správce
Výhled [tis. Kč], ZM 31/2 z 19.12.2022			Výhled	Výhled	Výhled	Výhled	Výhled	Rozpočet	Rozpočet	
<b>Splacené úvěry</b> (ukončené smlouvy)										
Česká spořitelna 2008-2019	čerpáno 2008-2009: 200 mil. Kč na investice									EKO
	jistina									EKO
	úroky (sazba p.a.)									EKO
	úroky (úhrada v tis. Kč)									EKO
zůstatek jistiny k 31.12.										EKO
Česká spořitelna 2006-2016	čerpáno 2006: 250 mil. Kč vzdělávání kasárna									EKO
	jistina									EKO
	úroky (sazba p.a.)									EKO
	úroky (úhrada v tis. Kč)									EKO
zůstatek jistiny k 31.12.										EKO
Volksbank a.s. 2002-2011	čerpáno 2002-2003: 100 mil. Kč na investice									EKO
	jistina									EKO
	úroky (sazba p.a.)									EKO
	úroky (úhrada v tis. Kč)									EKO
zůstatek jistiny k 31.12.										EKO
Dluhová služba celkem	Roční úhrady	jistina	41 530,6	41 470,6	41 470,6	8 602,8		42 710,6	62 710,6	
		úroky [ tis. Kč]	2 825,0	1 979,2	1 135,3	376,8		3 720,5	4 744,9	
		Zůstatek jistiny k 31.12.	91 544,0	50 073,4	8 602,8	0,0	0,0	133 074,6	175 785,2	



## Závazky z uzavřených dlouhodobých smluv a dohod (ne za členství - je samostatně)

Závazky z uzavřených dlouhodobých smluv a dohod (ne za členství - je samostatně)		2024	2025	2026	2027	2028	2023	2022	Správce
Výhled [tis. Kč], ZM 31/2 z 19.12.2022		Výhled	Výhled	Výhled	Výhled	Výhled	Rozpočet	Rozpočet	
	Jednotka								
Partnerství, o.p.s. (vinařské stezky)	tis. Kč	5,0	5,0	5,0	5,0	5,0	5,0	5,0	SMM
MHD příspěvek Zl. kraji na doprav.obslužnost - jednotkový	Kč/obyvatel	116,0	117,0	118,0	119,0	120,0	115,0	112,0	SMM
- celkem	tis. Kč	2 873,9	2 898,7	2 923,5	2 948,2	2 973,0	2 849,1	2 774,8	x
příspěvek Zl. kraji na KORIS (komplex.odbavovací, řídicí a informační s	tis. Kč	110,0	110,0	110,0	110,0	110,0	110,0	110,0	SMM
dotace na ztrátu - "původní rozsah"	tis. Kč	10 248,0	10 484,0	10 725,0	10 972,0	11 224,0	9 940,0	9 136,0	SMM
- rezerva na nový model	tis. Kč	8 693,0	8 893,0	9 098,0	9 307,0	9 521,0	8 432,0	7 750,0	EKO
Muzeum totality (provoz) - memorandum se státem a ZK	tis. Kč				600,0	604,8			SMM
Audit města	tis. Kč	171,2	172,6	174,0	175,4	176,8	169,4	164,3	ÚIA
GDPR, benchmarking, apod.	tis. Kč	43,9	44,3	44,7	45,1	45,5	43,4	42,1	ÚIA
Jednotná digitální mapa	tis. Kč	93,5	94,3	95,1	95,9	96,7	92,5	38,6	OSI
J.D.Production, s.r.o. - televizní pořad		2 732,4	2 795,2	2 859,5	2 925,3	2 992,6	2 650,2	2 435,8	ÚKS
Synot - využití emblému vinného sklepa (Slovácké slavnosti = 1 Kč)	tis. Kč	0,0	0,0	0,0	0,0	0,0	0,0	0,0	KŠS
Licence Ochranný svaz autorský a Intergram - smuteční obřady	tis. Kč	39,3	40,2	41,1	42,0	43,0	38,1	35,0	SMM
Licence Ochranný svaz autorský - "rušící" rádia na chodbě OSPOD	tis. Kč	9,9	10,1	10,3	10,5	10,7	9,6	8,8	OSS
JSDH UH - výpůjčka nemovitosti do HZS ZK	tis. Kč	0,0	0,0	0,0	0,0	0,0	0,0	0,0	ÚKS



# Bytové hospodářství

Bytové hospodářství		2024	2025	2026	2027	2028
Výhled [tis. Kč], ZM 31/2 z 19.12.2022	Jednotka	Výhled	Výhled	Výhled	Výhled	Výhled

2023	2022	počet bytů 2022	Správce
Rozpočet	Rozpočet		

## Bytový fond a nájemné (počty bytů k 31.12. daného roku; nájemné bez služeb)

Výše nájemného (údaje se týkají nájmu bytů I. kategorie)						
Sazba nájemného s možností ročního navyšování	Kč/m2/měsíc	50,00	50,00	51,00	51,00	51,00
<i>Meziroční změna nájemného</i>	<i>procento</i>	<i>1,01%</i>		<i>2,00%</i>		
Sazba "starých" smluv - speciální ochrana (§2235 ob)	Kč/m2/měsíc	49,60	49,60	51,00	51,00	51,00
<i>Meziroční změna nájemného</i>	<i>procento</i>	<i>2,48%</i>		<i>2,82%</i>		

49,50	49,50	661	SMM
	2,06%		x
48,40	48,40		SMM
	2,98%		x

### A - ZÁKLADNÍ BYTOVÝ FOND

Smluvní nájemné						
Prostřední č.p. 41	tis.Kč/rok	180,5	180,5	184,1	184,1	184,1
<i>staré smlouvy</i>	tis.Kč/rok	143,9	143,9	148,0	148,0	148,0
Jana Lucemburského č.p. 372	tis.Kč/rok	199,6	199,6	203,6	203,6	203,6
<i>staré smlouvy</i>	tis.Kč/rok	337,3	337,3	346,8	346,8	346,8
Moravní nábřeží č.p. 397	tis.Kč/rok	235,3	235,3	240,0	240,0	240,0
<i>staré smlouvy</i>	tis.Kč/rok	493,3	493,3	507,2	507,2	507,2
Palackého náměstí č.p. 441	tis.Kč/rok	551,7	551,7	562,7	562,7	562,7
<i>staré smlouvy</i>	tis.Kč/rok					
Dukelských hrdinů č.p. 455	tis.Kč/rok	210,7	210,7	214,9	214,9	214,9
<i>staré smlouvy</i>	tis.Kč/rok	323,2	323,2	332,3	332,3	332,3

178,7	178,7	2	SMM
140,4	140,4	2	SMM
197,6	197,6	2	SMM
329,1	329,1	4	SMM
232,9	232,9	4	SMM
481,4	481,4	6	SMM
546,2	546,2	6	SMM
			SMM
208,6	208,6	4	SMM
315,4	315,4	8	SMM

### Základní nájemné (I. kategorie)

Havlíčková č.p. 4	tis.Kč/rok	0,0	0,0	0,0	0,0	0,0
<i>staré smlouvy</i>	tis.Kč/rok					
Nádražní č.p. 24	tis.Kč/rok	166,4	166,4	169,7	169,7	169,7
<i>staré smlouvy</i>	tis.Kč/rok	186,8	186,8	192,1	192,1	192,1
Maryánské nám. 46 (U Sovy)	tis.Kč/rok					
<i>staré smlouvy</i>	tis.Kč/rok	275,1	275,1	282,9	282,9	282,9
Leoše Janáčka č.p. 60	tis.Kč/rok	199,5	199,5	203,5	203,5	203,5
<i>staré smlouvy</i>	tis.Kč/rok	276,3	276,3	284,1	284,1	284,1
Mařatice 1.máje č.p. 60	tis.Kč/rok					
<i>staré smlouvy</i>	tis.Kč/rok	48,2	48,2	49,6	49,6	49,6
Otakarova č.p. 107	tis.Kč/rok	206,4	206,4	210,5	210,5	210,5
<i>staré smlouvy</i>	tis.Kč/rok	246,1	246,1	253,0	253,0	253,0
Mariánské náměstí č.p. 122	tis.Kč/rok	26,7	26,7	27,2	27,2	27,2
<i>staré smlouvy</i>	tis.Kč/rok	243,4	243,4	250,3	250,3	250,3
Mariánské náměstí č.p. 123	tis.Kč/rok	206,8	206,8	210,9	210,9	210,9
<i>staré smlouvy</i>	tis.Kč/rok	172,0	172,0	176,9	176,9	176,9

0,0	0,0	1	SMM
			SMM
164,7	120,0	1	SMM
182,3	182,3	5	SMM
			SMM
268,4	268,4	4	SMM
197,5	197,5	6	SMM
269,6	269,6	10	SMM
			SMM
47,0	47,0	1	SMM
			SMM
204,3	204,3	5	SMM
240,1	240,1	7	SMM
			SMM
26,4	26,4	1	SMM
237,5	237,5	6	SMM
			SMM
204,7	204,7	8	SMM
167,8	167,8	9	SMM

Bytové hospodářství		2024	2025	2026	2027	2028	2023	2022	počet bytů 2022	Správce
Výhled [tis. Kč], ZM 31/2 z 19.12.2022	Jednotka	Výhled	Výhled	Výhled	Výhled	Výhled	Rozpočet	Rozpočet		
Leoše Janáčka č.p. 208	tis.Kč/rok	141,2	141,2	144,0	144,0	144,0	139,8	71,4	1	SMM
	<i>staré smlouvy</i>	433,6	433,6	445,8	445,8	445,8	423,1	423,1	7	SMM
Jana Blahoslava č.p. 371	tis.Kč/rok	150,7	150,7	153,7	153,7	153,7	149,2	149,2	2	SMM
	<i>staré smlouvy</i>	439,9	439,9	452,3	452,3	452,3	429,3	429,3	8	SMM
Jana Blahoslava č.p. 373	tis.Kč/rok	64,5	64,5	65,8	65,8	65,8	63,9	63,9	1	SMM
	<i>staré smlouvy</i>	357,7	357,7	367,8	367,8	367,8	349,0	349,0	5	SMM
Moravní nábřeží č.p. 395	tis.Kč/rok	900,0	900,0	918,0	918,0	918,0	891,0	663,5	10	SMM
	<i>staré smlouvy</i>									SMM
Moravní nábřeží č.p. 396	tis.Kč/rok	224,7	224,7	229,2	229,2	229,2	222,5	173,7	3	SMM
	<i>staré smlouvy</i>	388,7	388,7	399,7	399,7	399,7	379,3	379,3	7	SMM
Kollárova č.p. 403	tis.Kč/rok	618,7	618,7	631,1	631,1	631,1	612,5	270,2	6	SMM
	<i>staré smlouvy</i>	264,6	264,6	272,1	272,1	272,1	258,2	258,2	3	SMM
Kollárova č.p. 404	tis.Kč/rok	215,3	215,3	219,6	219,6	219,6	213,1	213,1	2	SMM
	<i>staré smlouvy</i>	364,4	364,4	374,7	374,7	374,7	355,6	355,6	4	SMM
Kollárova č.p. 405	tis.Kč/rok	217,7	217,7	222,1	222,1	222,1	215,5	215,5	2	SMM
	<i>staré smlouvy</i>	583,1	583,1	599,6	599,6	599,6	569,0	569,0	10	SMM
náměstí Míru č.p. 430	tis.Kč/rok	67,2	67,2	68,5	68,5	68,5	66,5	66,5	1	SMM
	<i>staré smlouvy</i>	533,6	533,6	548,7	548,7	548,7	520,7	520,7	10	SMM
Štefánikova č.p. 431	tis.Kč/rok	208,9	208,9	213,1	213,1	213,1	206,8	152,3	3	SMM
	<i>staré smlouvy</i>	499,3	499,3	513,4	513,4	513,4	487,2	487,2	9	SMM
Štefánikova č.p. 432	tis.Kč/rok									SMM
	<i>staré smlouvy</i>	413,2	413,2	424,9	424,9	424,9	403,2	403,2	8	SMM
Kollárova č.p. 445	tis.Kč/rok	897,2	897,2	915,1	915,1	915,1	888,2	888,2	10	SMM
	<i>staré smlouvy</i>									SMM
Štefánikova č.p. 454	tis.Kč/rok	59,1	59,1	60,3	60,3	60,3	58,5	58,5	1	SMM
	<i>staré smlouvy</i>	345,0	345,0	354,7	354,7	354,7	336,7	336,7	7	SMM
Štefánikova č.p. 469	tis.Kč/rok	204,3	204,3	208,4	208,4	208,4	202,3	202,3	4	SMM
	<i>staré smlouvy</i>	257,2	257,2	264,5	264,5	264,5	251,0	251,0	6	SMM
Svatoplukova č.p. 471	tis.Kč/rok	85,5	85,5	87,2	87,2	87,2	84,6	84,6	2	SMM
	<i>staré smlouvy</i>	73,0	73,0	75,1	75,1	75,1	71,2	71,2	2	SMM
Svatoplukova č.p. 472	tis.Kč/rok	120,6	120,6	123,0	123,0	123,0	119,4	119,4	3	SMM
	<i>staré smlouvy</i>	35,8	35,8	36,8	36,8	36,8	34,9	34,9	1	SMM
Rostislavova č.p. 503	tis.Kč/rok	139,6	139,6	142,4	142,4	142,4	138,2	138,2	3	SMM
	<i>staré smlouvy</i>	126,9	126,9	130,5	130,5	130,5	123,8	123,8	3	SMM
Všehrdova č.p. 506	tis.Kč/rok	117,4	117,4	119,7	119,7	119,7	116,2	116,2	6	SMM
	<i>staré smlouvy</i>	304,4	304,4	313,0	313,0	313,0	297,0	297,0	12	SMM
Dukelských hrdinů č.p. 514	tis.Kč/rok	419,8	419,8	428,2	428,2	428,2	415,6	415,6	5	SMM
	<i>staré smlouvy</i>	214,7	214,7	220,8	220,8	220,8	209,5	209,5	3	SMM
Jarošov-Louky č.p. 517	tis.Kč/rok	151,9	151,9	154,9	154,9	154,9	150,4	150,4	5	SMM

Bytové hospodářství			2024	2025	2026	2027	2028	2023	2022	počet bytů 2022	Správce
Výhled [tis. Kč], ZM 31/2 z 19.12.2022	Jednotka		Výhled	Výhled	Výhled	Výhled	Výhled	Rozpočet	Rozpočet		
	staré smlouvy	tis.Kč/rok	129,9	129,9	133,6	133,6	133,6	126,8	126,8	4	SMM
Jarošov-Louky č.p. 518		tis.Kč/rok	53,3	53,3	54,4	54,4	54,4	52,8	52,8	2	SMM
	staré smlouvy	tis.Kč/rok	217,5	217,5	223,6	223,6	223,6	212,2	212,2	7	SMM
Jarošov-Louky č.p. 519		tis.Kč/rok	89,7	89,7	91,5	91,5	91,5	88,8	88,8	3	SMM
	staré smlouvy	tis.Kč/rok	185,1	185,1	190,3	190,3	190,3	180,6	180,6	6	SMM
Jarošov-Louky č.p. 520		tis.Kč/rok	62,4	62,4	63,6	63,6	63,6	61,8	61,8	2	SMM
	staré smlouvy	tis.Kč/rok	209,9	209,9	215,8	215,8	215,8	204,8	204,8	7	SMM
Hradební č.p. 522		tis.Kč/rok	48,3	48,3	49,3	49,3	49,3	47,8	47,8	1	SMM
	staré smlouvy	tis.Kč/rok	221,2	221,2	227,4	227,4	227,4	215,8	215,8	5	SMM
Dvořákova č.p. 567		tis.Kč/rok	37,0	37,0	37,7	37,7	37,7	36,6	36,6	2	SMM
	staré smlouvy	tis.Kč/rok	250,5	250,5	257,6	257,6	257,6	244,4	244,4	5	SMM
Jana Žižky č.p. 760		tis.Kč/rok	247,0	247,0	251,9	251,9	251,9	244,5	244,5	3	SMM
	staré smlouvy	tis.Kč/rok	61,4	61,4	63,1	63,1	63,1	59,9	59,9	2	SMM
Moravní náměstí č.p. 793		tis.Kč/rok	117,6	117,6	120,0	120,0	120,0	116,4	43,6	1	SMM
	staré smlouvy	tis.Kč/rok	144,0	144,0	148,1	148,1	148,1	140,5	140,5	4	SMM
Na Splávku č.p. 824		tis.Kč/rok	252,4	252,4	257,4	257,4	257,4	249,9	249,9	6	SMM
	staré smlouvy	tis.Kč/rok	142,0	142,0	146,0	146,0	146,0	138,6	138,6	2	SMM
Maršála Malinovského č.p. 879		tis.Kč/rok	192,4	192,4	196,2	196,2	196,2	190,5	190,5	5	SMM
	staré smlouvy	tis.Kč/rok	1 295,9	1 295,9	1 332,5	1 332,5	1 332,5	1 264,5	1 264,5	37	SMM
Maršála Malinovského č.p. 880		tis.Kč/rok	340,2	340,2	347,0	347,0	347,0	336,8	336,8	9	SMM
	staré smlouvy	tis.Kč/rok	1 164,6	1 164,6	1 197,5	1 197,5	1 197,5	1 136,4	1 136,4	33	SMM
Purkyněva č.p. 1257		tis.Kč/rok									SMM
	staré smlouvy	tis.Kč/rok								11	SMM
Purkyněva č.p. 1258		tis.Kč/rok									SMM
	staré smlouvy	tis.Kč/rok								11	SMM
Štěpnická č.p. 1259		tis.Kč/rok								6	SMM
	staré smlouvy	tis.Kč/rok								2	SMM
Štěpnická č.p. 1260		tis.Kč/rok									SMM
	staré smlouvy	tis.Kč/rok								11	SMM
Zelný trh č.p. 1271		tis.Kč/rok									SMM
	staré smlouvy	tis.Kč/rok	103,9	103,9	106,8	106,8	106,8	101,4	101,4	4	SMM
Štefánikova č.p. 1275		tis.Kč/rok	239,1	239,1	243,9	243,9	243,9	236,7	236,7	13	SMM
nadstavba 2022-2024		tis.Kč/rok		150,0	300,0	300,0	300,0			19	SMM
	staré smlouvy	tis.Kč/rok									SMM
Štefánikova č.p. 1276		tis.Kč/rok	349,8	349,8	356,8	356,8	356,8	346,3	346,3	20	SMM
	staré smlouvy	tis.Kč/rok									SMM
Štefánikova č.p. 1277		tis.Kč/rok	227,4	227,4	231,9	231,9	231,9	225,1	225,1	12	SMM
	staré smlouvy	tis.Kč/rok									SMM
Ostatní kategorie (omezení nájmu)											

Bytové hospodářství		2024	2025	2026	2027	2028
Výhled [tis. Kč], ZM 31/2 z 19.12.2022	Jednotka	Výhled	Výhled	Výhled	Výhled	Výhled
Mojmírova č.p. 721	tis.Kč/rok	45,3	45,3	46,2	46,2	46,2
staré smlouvy	tis.Kč/rok	335,7	335,7	345,2	345,2	345,2
Lechova č.p. 727	tis.Kč/rok	114,3	114,3	116,6	116,6	116,6
staré smlouvy	tis.Kč/rok	285,7	285,7	293,8	293,8	293,8
Jana Žižky č.p. 744	tis.Kč/rok	204,9	204,9	209,0	209,0	209,0
staré smlouvy	tis.Kč/rok	214,0	214,0	220,0	220,0	220,0
Jana Žižky č.p. 745	tis.Kč/rok	357,3	357,3	364,4	364,4	364,4
staré smlouvy	tis.Kč/rok	279,9	279,9	287,8	287,8	287,8
Štěpnická č.p. 1059	tis.Kč/rok	245,6	245,6	250,5	250,5	250,5
staré smlouvy	tis.Kč/rok	158,2	158,2	162,7	162,7	162,7
Štěpnická č.p. 1185	tis.Kč/rok	141,9	141,9	144,7	144,7	144,7
staré smlouvy	tis.Kč/rok	247,2	247,2	254,2	254,2	254,2
Základní byty celkem - nájemné	tis.Kč/rok	24 581,1	24 731,1	25 488,0	25 488,0	25 488,0
- snížení (neobsazeno, rekonstrukce,	%	-2,0%	-2,0%	-2,0%	-2,0%	-2,0%
- očekávaný příjem z nájemného	tis.Kč/rok	24 089,5	24 236,5	24 978,2	24 978,2	24 978,2
- počet pronajímaných bytů	kusy	620	639	639	639	639

2023	2022	počet bytů 2022	Správce
Rozpočet	Rozpočet		
44,8	44,8	3	
327,6	327,6	19	SMM
113,2	113,2	5	
278,8	278,8	15	SMM
202,9	202,9	11	
208,8	208,8	13	SMM
353,7	353,7	19	
273,1	273,1	17	SMM
243,1	243,1	15	
154,4	154,4	11	SMM
140,5	140,5	7	
241,2	241,2	13	SMM
24 135,5	23 276,5		x
-2,0%	-2,0%		SMM
23 652,8	22 811,0		x
620	620		x

B - SOCIÁLNÍ BYTY (mimo Vésky patří vše pod Senior centrum p.o.)						
Vésky-azylové byty pro matky (Petrklíč, o.p.s.)	tis.Kč/rok					
Kollárova	tis.Kč/rok					
Štefánikova č.p. 1282 - chráněné bydlení	tis.Kč/rok					
Štefánikova č.p. 1283 -chráněné bydlení	tis.Kč/rok					
Štefánikova č.p. 1243 - chráněné bydlení	tis.Kč/rok					
DPS - Jarošov,Rostislavova	tis.Kč/rok					
Sociální byty celkem - nájemné	tis.Kč/rok					
- počet bytů	kusy	132	132	132	132	132

		8	OSS
		54	OSS
		14	OSS
		14	OSS
		15	OSS
		27	OSS
132	132		

C - SLUŽEBNÍ BYTY (nájemné je příjmem příspěvkových organizací zřízených městem)						
Kollárova 1243 (Senior centrum UH p.o.)	tis.Kč/rok					
Malá scéna (Sl. divadlo p.o.)	tis.Kč/rok					
MKZ Sady (Klub kultury, p.o.)	tis.Kč/rok					
ZŠ UNESCO p.o.	tis.Kč/rok					
ZŠ Za Alejí p.o.	tis.Kč/rok					
MŠ Svatováclavská p.o.	tis.Kč/rok					
Služební byty celkem - nájemné						
- počet bytů	kusy	26	26	26	26	26

		1	OSS
		21	SMM
		1	KŠS
		1	KŠS
		1	KŠS
		1	KŠS
26	26		

D - BYTY VE SPOLEČNÉM VLASTNICTVÍ S JINOU PRÁVNICKOU OSOBOU						
Sadová ??? - SDB Duha (UH 31,17%) do r. 2023	tis.Kč/rok					
Společné byty celkem - nájemné	tis.Kč/rok					
- počet bytů	kusy	60	60	60	60	60

571,5	571,5	60	SMM
571,5	571,5		
60	60		

<b>Bytové hospodářství</b>		<b>2024</b>	<b>2025</b>	<b>2026</b>	<b>2027</b>	<b>2028</b>	<b>2023</b>	<b>2022</b>	počet bytů 2022	Správce
Výhled [tis. Kč], ZM 31/2 z 19.12.2022	Jednotka	<b>Výhled</b>	<b>Výhled</b>	<b>Výhled</b>	<b>Výhled</b>	<b>Výhled</b>	<b>Rozpočet</b>	<b>Rozpočet</b>		
<b>Byty celkem (A+B+C) - nájemné</b> <b>- počet bytů</b>	tis.Kč/rok	<b>24 089,5</b>	<b>24 236,5</b>	<b>24 978,2</b>	<b>24 978,2</b>	<b>24 978,2</b>	<b>23 652,8</b>	<b>22 811,0</b>		
	kusy	<b>778</b>	<b>797</b>	<b>797</b>	<b>797</b>	<b>797</b>	<b>778</b>	<b>778</b>		<b>x</b>



<b>Bytové hospodářství</b>		<b>2024</b>	<b>2025</b>	<b>2026</b>	<b>2027</b>	<b>2028</b>
Výhled [tis. Kč], ZM 31/2 z 19.12.2022	Jednotka	Výhled	Výhled	Výhled	Výhled	Výhled

<b>2023</b>	<b>2022</b>	počet bytů 2022	Správce
Rozpočet	Rozpočet		

## Údržba bytového fondu

Odměny správcům						
Odměna za správu 1 bytu (vč. DPH)	Kč/měsíc	245,60	251,20	257,00	262,90	268,90
Odměna za vymáhání nedoplatků a správu reklam.pl	% nájmu					
Odměna za činnost při prodeji bytu (vč. DPH)	Kč/ kus					
Odměna správci bytového fondu celkem	tis. Kč / rok	1 827,0	1 926,0	1 971,0	2 016,0	2 062,0

238,20	218,90		SMM
			SMM
			SMM
1 772,0	1 629,0		


### opravy a rekonstrukce bytového fondu

Opravy a údržba	% z příjmů	56,00%	56,00%	56,00%	56,00%	56,00%
Rekonstrukce bytových domů (viz zásobník)	% z příjmů					
<b>CELKEM</b>	% z příjmů	56,00%	56,00%	56,00%	56,00%	56,00%
Opravy a údržba	tis. Kč	13 490,0	13 570,0	13 990,0	13 990,0	13 990,0
Rekonstrukce bytových domů (viz zásobník)	tis. Kč					
<b>CELKEM</b>	tis. Kč	13 490,0	13 570,0	13 990,0	13 990,0	13 990,0

56,00%	56,00%		SMM
			SMM
56,00%	56,00%		
13 250,0	12 770,0		x
			x
13 250,0	12 770,0		x

<b>Výdaje na údržbu bytového fondu celkem</b>	tis. Kč	<b>15 317,0</b>	<b>15 496,0</b>	<b>15 961,0</b>	<b>16 006,0</b>	<b>16 052,0</b>
---	---------	-----------------	-----------------	-----------------	-----------------	-----------------

<b>15 022,0</b>	<b>14 399,0</b>		
-----------------	-----------------	--	--



# Pronájem majetku města (mimo bytového hospodářství)

Pronájem majetku města (mimo bytového hospodářství)		2024	2025	2026	2027	2028
Výhled [tis. Kč], ZM 31/2 z 19.12.2022	Jednotka	Výhled	Výhled	Výhled	Výhled	Výhled

2023	2022	Správce
Rožpočet	Rožpočet	

## I - Princip změny nájemného

Navýšení nájmu o inflaci	procento	8,80%	3,10%	2,30%	2,30%	2,30%
podíl nájem.smluv platných před r.2001 (bez infl.doložky)	procento	25,00%	25,00%	25,00%	25,00%	25,00%
Změna nájemného nebytových prostor		106,60%	102,33%	101,73%	101,73%	101,73%

16,20%	0,00%	odkaz
25,00%	30,00%	SMM
112,15%	100,00%	

pozn. k podílu nájmu za 1,- Kč: 1/2 inflace... všechny nájemní smlouvy od r. 2001 mají inflační doložku; smlouvy uzavřené před tímto datem mají doložku výjimečně

## II - Příjmy z pronájmu objektu dle typů nájmu

A) Povinnost pronájmu majetku z důvodu uplatnění DPH při výstavbě (nejméně na 10 let - u kolaudací do 4/2011 stačí 5 let)						
Umělá ledová plocha (Sportoviště do 30.11.2027)	tis. Kč	100,0	100,0	100,0	100,0	
Budova kina Hvězda; zbytek v "E2" (do 2020 kvůli DPH na stavbu	tis. Kč					
Masarykovo nám. 21 (část 1; zbytek v "E2") do 31.12.2022:	x	x	x	x	x	
- Galerie J.Uprky (nutné do 4/2024)	tis. Kč	323,6	331,0	338,6	346,4	354,4
- Expozice města (KK dostává příspěvek v této výši)	tis. Kč	89,0	89,7	90,4	91,1	91,8
- nádvoří, chodby (KK dostává příspěvek v této výši)	tis. Kč	77,8	78,4	79,0	79,6	80,2
- ostatní	tis. Kč					
B) Kulturní památky						
sv.Alžběta (pronájem)	tis. Kč	149,3	152,8	155,4	158,1	160,8
Františkánský klášter (Státní okresní archiv Uh. Hradiště)	tis. Kč					
Mariánské nám. 46 (Sova)	tis. Kč	443,5	453,8	461,6	469,6	477,7
Masarykovo nám. 35 (Portál)	tis. Kč	623,6	638,1	649,1	660,3	671,7
Masarykovo nám. 157/8	tis. Kč	2 729,0	2 792,4	2 840,6	2 889,6	2 939,4
Palackého nám. čp. 293	tis. Kč	274,9	281,3	286,2	291,1	296,1
Prostřední ul. 130 (Stará radnice)	tis. Kč	956,4	978,6	995,5	1 012,7	1 030,2
ostatní	tis. Kč	839,0	858,5	873,3	888,4	903,7
C) Symbolické nájemné						
Městský fotbalový stadion (1 Kč)	tis. Kč	0,001	0,001	0,001	0,001	0,001
Fotbalové tréninkové hřiště (1 Kč)	tis. Kč	0,001	0,001	0,001	0,001	0,001
Vodovod	tis. Kč	15,0	15,0	15,0	15,0	15,0
Kanalizace a ČOV	tis. Kč	2 000,0	2 000,0	2 000,0	2 000,0	2 000,0

100,0	100,0	KŠS
		SMM
x	x	x
313,9	288,5	SMM
88,0	85,4	SMM
77,0	74,7	SMM
		SMM
140,1	124,9	SMM
	1 005,2	SMM
416,0	250,0	SMM-Eduha
585,0	640,0	SMM-Eduha
2 560,0	2 200,0	SMM-Eduha
257,9	230,0	SMM-Eduha
897,2	800,0	SMM-Eduha
787,1	701,8	SMM-Eduha
0,001	0,001	KŠS
0,001	0,001	KŠS
15,0	15,0	SMM
2 000,0	2 000,0	SMM

Pozn.: ve smlouvě s SVK,a.s. je uvedeno, že náklady na opravy jsou ve stejné výši a proto se navzájem kompenzují (v rozpočtu jsou příjmy i výdaje plánovány ve stejné výši). U kanalizace se jedná o Míkovice, Věsky, a malá část Sady a UH střed

<b>Pronájem majetku města (mimo bytového hospodářství)</b>		<b>2024</b>	<b>2025</b>	<b>2026</b>	<b>2027</b>	<b>2028</b>	<b>2023</b>	<b>2022</b>	<b>Správce</b>
Výhled [tis. Kč], ZM 31/2 z 19.12.2022	Jednotka	Výhled	Výhled	Výhled	Výhled	Výhled	Rozpočet	Rozpočet	
<b>D) Nájemné bez navyšování o inflaci</b>									
Palackého nám. 238 (Spec. škola bez inflace)	tis. Kč	189,4	189,4	189,4	189,4	189,4	189,4	189,4	SMM-Eduha
Revoluční 743 (spec. MŠ bez inflace)	tis. Kč	48,9	48,9	48,9	48,9	48,9	48,9	48,9	SMM-Eduha
Sportovní hala - TJ S.Slavia	tis. Kč	518,5	518,5	518,5	518,5	518,5	518,5	518,5	SMM
RVC - Universita T.Bati	tis. Kč	949,0	949,0	949,0	949,0	949,0	7 049,0	7 049,0	SMM-Eduha
RCV - ubytovna (pro EHUDU)	tis. Kč	820,0	820,0	820,0	820,0	820,0	820,0	820,0	SMM-Eduha
CCV - drobní nájemci	tis. Kč	725,0	725,0	725,0	725,0	725,0	725,0	725,0	SMM-Eduha
<b>E1) Nájemné v místě obvyklé</b>									
Metropolitní síť	tis. Kč	552,3	565,1	574,8	584,7	594,8	518,1	462,0	SMM
Krytá tržnice (HRATES)	tis. Kč	110,4	113,0	114,9	116,9	118,9	103,6	92,4	SMM
Lucemburského 793 - od 2023 výpůjčka pro divadlo (část 1; zbytek	tis. Kč							79,1	SMM
Mariánské nám. 123 od 2023 výpůjčka pro divadlo (část 1; zbytek v	tis. Kč							11,3	SMM
Havlíčková 4 (Basovníková)	tis. Kč	840,4	859,9	874,7	889,8	905,1	788,4	703,0	SMM-Eduha
Husova 760 (Masna, potraviny)	tis. Kč	220,0	225,1	229,0	233,0	237,0	206,4	184,0	SMM-Eduha
Jarošov-Louky 517 (4 garáže a nebyty)	tis. Kč	59,8	61,2	62,3	63,4	64,5	56,1	50,0	SMM-Eduha
Jarošov-Louky 518	tis. Kč	160,2	163,9	166,7	169,6	172,5	150,3	134,0	SMM-Eduha
Jarošov-Louky 519	tis. Kč	50,2	51,4	52,3	53,2	54,1	47,1	42,0	SMM-Eduha
Jarošov-Louky 520	tis. Kč	86,0	88,0	89,5	91,0	92,6	80,7	72,0	SMM-Eduha
Mariánské nám. 122 (bistro)	tis. Kč	272,7	279,0	283,8	288,7	293,7	255,8	228,1	SMM-Eduha
Mariánské nám. 125 (ZUŠ)	tis. Kč	454,3	464,9	472,9	481,1	489,4	426,2	380,0	SMM-Eduha
Nádražní 24	tis. Kč	852,1	871,9	886,9	902,2	917,8	799,3	712,7	SMM-Eduha
Palackého 441	tis. Kč	338,2	346,1	352,1	358,2	364,4	317,3	282,9	SMM-Eduha
Prostřední 41 (Filípková, Industriale food)	tis. Kč	836,9	856,4	871,2	886,2	901,5	785,1	700,0	SMM-Eduha
Protzkarova 33 - Hradišťanka	tis. Kč	884,7	905,3	920,9	936,8	953,0	829,9	740,0	SMM-Eduha
- VOMA	tis. Kč	497,3	508,9	517,7	526,6	535,7	466,5	416,0	SMM-Eduha
- ostatní	tis. Kč	375,4	384,1	390,7	397,4	404,3	352,2	314,0	SMM-Eduha
Růžová 436	tis. Kč	369,4	378,0	384,5	391,1	397,8	346,5	309,0	SMM-Eduha
Svatováclavská 433	tis. Kč	239,1	244,7	248,9	253,2	257,6	224,3	200,0	SMM-Eduha
Šafaříkova 961 (spec.MŠ a ZŠ)	tis. Kč	339,5	347,4	353,4	359,5	365,7	318,5	284,0	SMM-Eduha
Štefánikova 431 (Magdálek kancelář)	tis. Kč	48,0	49,1	49,9	50,8	51,7	45,0	17,9	SMM-Eduha
Štefánikova 1276 (Generali, Dobrovolská)	tis. Kč	109,8	112,4	114,3	116,3	118,3	103,0	91,8	SMM-Eduha
Štěpnická 1156 (obchodní centrum)	tis. Kč	3 498,3	3 579,6	3 641,3	3 704,1	3 768,0	3 281,7	2 926,2	SMM-Eduha
Štěpnická 1188 (Spec.škola A)	tis. Kč	537,3	549,8	559,3	568,9	578,7	504,0	392,0	SMM-Eduha
Tyršovo nám. 363/398 (ZUŠ - bývalá okresní vojenská správa)	tis. Kč	481,8	493,0	501,5	510,2	519,0	452,0	373,0	SMM-Eduha
Všehrdoва 506 (Stř. škola, Tradice Slovácka, Kavková)	tis. Kč	458,4	469,1	477,2	485,4	493,8	430,0	347,8	SMM-Eduha
Zelný trh 1271 (pí Heinzová)	tis. Kč	72,6	74,3	75,6	76,9	78,2	68,1	60,7	SMM-Eduha
Sloupy veř.osvětł. (reklama)	tis. Kč	50,0	50,0	50,0	50,0	50,0	10,0	70,0	SMM
Smuteční síň Mařatice (krátkodobé nájmy)	tis. Kč	277,2	283,6	288,5	293,5	298,6	260,0	231,8	SMM-HRATES
Radnice (chodba) pro nápojový automat	tis. Kč	3,7	3,8	3,9	4,0	4,1	3,5	3,1	SMM

Pronájem majetku města (mimo bytového hospodářství)		2024	2025	2026	2027	2028
Výhled [tis. Kč], ZM 31/2 z 19.12.2022		Výhled	Výhled	Výhled	Výhled	Výhled
	Jednotka					
E2) Nájemné v místě obvyklé - správcem je příspěvková organizace, která část nemovitosti využívá pro svou činnost						
Klub kultury: Hradební 1198	tis. Kč	1 333,1	1 364,1	1 387,6	1 411,5	1 435,8
Masarykovo nám. 21 (část 2; zbytek v "A")	tis. Kč	183,7	188,0	191,2	194,5	197,9
Kláštérní vinárna (jinak patří do "B")	tis. Kč	434,5	444,6	452,3	460,1	468,0
Městská kina: náměstí Míru 951 (část 2; zbytek v "E1")	tis. Kč	364,5	373,0	379,4	385,9	392,6
náměstí Míru 765	tis. Kč	565,6	578,8	588,8	599,0	609,3
Sl. divadlo: Mariánské nám. 123 (část 2; zbytek v "E1"; Malá sc	tis. Kč	474,6	485,6	494,0	502,5	511,2
Lucemburského 793 (část 2; zbytek v "E1"; sklady)	tis. Kč					
Sportoviště: Na Rybníku 1057 (Zimní stadion)	tis. Kč	190,9	195,3	198,7	202,1	205,6
<b>Celkem příjmy z nebytového nájemného</b>	<b>tis. Kč</b>	<b>28 494,8</b>	<b>29 028,8</b>	<b>29 436,2</b>	<b>29 851,0</b>	<b>30 173,0</b>

2023	2022	Správce
Rozpočet	Rozpočet	
1 250,6	1 115,1	SMM
172,3	153,6	SMM
407,6	363,4	SMM
341,9	304,9	SMM
530,6	473,1	SMM
445,2	397,0	SMM
		SMM
179,1	159,7	SMM
		SMM
<b>33 144,9</b>	<b>31 743,9</b>	

### III - odměna správcům majetku (dle smlouvy)

Rozhodnutí						
Kaple sv. Rocha	m2	315,0	315,0	315,0	315,0	315,0
odměna ze spravované plochy majetku	Kč/m2/rok	225,90	231,10	236,40	241,80	247,40
<b>odměna celkem</b>	<b>tis. Kč</b>	<b>71,0</b>	<b>73,0</b>	<b>74,0</b>	<b>76,0</b>	<b>78,0</b>
EDUHA 1: kult. památky - plocha spravovaných prostor	m2					
(do 2019 RKS) odměna ze spravované plochy majetku	Kč/m2/rok	225,90	231,10	236,40	241,80	247,40
<b>odměna celkem</b>	<b>tis. Kč</b>					
EDUHA 2: pnebytový fond - plocha spravovaných prostor	m2	18 147,8	18 147,8	18 147,8	18 147,8	18 147,8
(do 2019 RKS) odměna ze spravované plochy majetku	Kč/m2/rok	225,90	231,10	236,40	241,80	247,40
<b>odměna celkem</b>	<b>tis. Kč</b>	<b>4 100,0</b>	<b>4 194,0</b>	<b>4 290,0</b>	<b>4 388,0</b>	<b>4 490,0</b>
EDUHA 3: plocha prostor - RVC (podíl města bez UTB)	m2	2 450	2 450	2 450	2 450	2 450
- CCV	m2	3 075	3 075	3 075	3 075	3 075
odměna ze spravované plochy majetku	Kč/m2/rok	113,64	114,56	115,48	116,41	117,35
<b>odměna celkem</b>	<b>tis. Kč</b>	<b>628,0</b>	<b>633,0</b>	<b>638,0</b>	<b>643,0</b>	<b>648,0</b>
Klub kultury - výběr nájemného ze spravovaných objektů	tis. Kč	1 951,3	1 996,7	2 031,1	2 066,1	2 101,7
odměna ze spravovaných objektů (podíl z vybraného nájmu)	procento	10,0%	10,0%	10,0%	10,0%	10,0%
<b>odměna celkem</b>	<b>tis. Kč</b>	<b>195,0</b>	<b>200,0</b>	<b>203,0</b>	<b>207,0</b>	<b>210,0</b>
Městská kina - výběr nájemného ze spravovaných objektů	tis. Kč	930,1	951,8	968,2	984,9	1 001,9
odměna ze spravovaných objektů (podíl z vybraného nájmu)	procento	10,0%	10,0%	10,0%	10,0%	10,0%
<b>odměna celkem</b>	<b>tis. Kč</b>	<b>93,0</b>	<b>95,0</b>	<b>97,0</b>	<b>98,0</b>	<b>100,0</b>
Slovácké divadlo - výběr nájemného ze spravovaných objektů	tis. Kč	474,6	485,6	494,0	502,5	511,2
odměna ze spravovaných objektů (podíl z vybraného nájmu)	procento	10,0%	10,0%	10,0%	10,0%	10,0%
<b>odměna celkem</b>	<b>tis. Kč</b>	<b>47,0</b>	<b>49,0</b>	<b>49,0</b>	<b>50,0</b>	<b>51,0</b>
Sportoviště města - výběr nájemného ze spravovaných objektů	tis. Kč	190,9	195,3	198,7	202,1	205,6

315,0	315,0	SMM
219,10	201,40	SMM
<b>69,0</b>	<b>63,0</b>	
	2 730,0	SMM
219,10	201,40	SMM
	<b>550,0</b>	
18 147,8	18 147,8	SMM
219,10	201,40	SMM
<b>3 976,0</b>	<b>3 655,0</b>	
2 450	2 450	SMM
3 075	3 075	SMM
112,42	109,06	SMM
<b>621,0</b>	<b>603,0</b>	
1 830,5	1 632,1	odkaz
10,0%	10,0%	SMM
<b>183,0</b>	<b>163,0</b>	
872,5	778,0	odkaz
10,0%	10,0%	SMM
<b>87,0</b>	<b>78,0</b>	
445,2	397,0	odkaz
10,0%	10,0%	SMM
<b>45,0</b>	<b>40,0</b>	
179,1	159,7	odkaz

<b>Pronájem majetku města (mimo bytového hospodářství)</b>		2024	2025	2026	2027	2028
Výhled [tis. Kč], ZM 31/2 z 19.12.2022		Výhled	Výhled	Výhled	Výhled	Výhled
	Jednotka					
odměna ze spravovaných objektů (podíl z vybraného nájmu)	procento	10,0%	10,0%	10,0%	10,0%	10,0%
<b>odměna celkem</b>	<b>tis. Kč</b>	<b>19,0</b>	<b>20,0</b>	<b>20,0</b>	<b>20,0</b>	<b>21,0</b>

2023	2022	Správce
Rozpočet	Rozpočet	
10,0%	10,0%	SMM
<b>18,0</b>	<b>16,0</b>	

<b>Odměny správců nebytového fondu celkem</b>	tis. Kč	4 775,0	4 876,0	4 977,0	5 081,0	5 189,0
---	---------	---------	---------	---------	---------	---------

4 642,0	4 298,0
---------	---------



## Pronájem pozemků města

Pronájem pozemků města		2024	2025	2026	2027	2028
Výhled [tis. Kč], ZM 31/2 z 19.12.2022	Jednotka	Výhled	Výhled	Výhled	Výhled	Výhled

2023	2022	Plocha m <sup>2</sup>	Správce
Rozpočet	Rozpočet		

Příjmy z pronájmu		2023	2022	2021	2020	2019
Kněžpolský les (městské lesy)	tis. Kč	1 475,6	1 509,5	1 544,2	1 579,7	1 616,0
Hrobová místa	tis. Kč	597,5	611,4	621,9	632,6	643,5
Drobné pronájmy (cca 70 smluv)	tis. Kč	2 880,6	2 880,6	2 880,6	2 880,6	2 880,6

1 431,2	1 315,4	432 ha	SMM
560,5	499,8	15,0	SMM
2 880,6	2 880,6		SMM



## Pronájem movitého majetku města

Pronájem movitého majetku města		2024	2025	2026	2027	2028
Výhled [tis. Kč], ZM 31/2 z 19.12.2022	Jednotka	Výhled	Výhled	Výhled	Výhled	Výhled

2023	2022	Správce
Rozpočet	Rozpočet	

Příjmy z pronájmu předmětu						
Sportovní hala - vybavení	tis. Kč	0,001	0,001	0,001	0,001	0,001
Fotbalový stadion - movité věci (1 Kč)	tis. Kč	0,001	0,001	0,001	0,001	0,001
domovní kotelny 4 ks (CTZ)	tis. Kč	147,1	147,1	147,1	147,1	147,1
<a href="#">Fasáda Havlíčkova 172 - pamět.deska manž.Vaculkovým</a>	tis. Kč	0,001	0,001	0,001	0,001	0,001
Umělá ledová plocha (Sportoviště města do 30.11.2027)	tis. Kč	100,0	100,0	100,0	100,0	0,0

0,001	0,001	KŠS
0,001	0,001	KŠS
147,1	147,1	SMM
0,001	0,001	KŠS
100,0	100,0	odkaz



## Majetek města mimo k.ú. Uh. Hradiště (úhrada daně z nemovitých věcí)

Majetek města mimo k.ú. Uh. Hradiště (úhrada daně z nemovitých věcí)		2024	2025	2026	2027	2028	2023	2022	Pozemek m2	cena poz. [tis. Kč] dle FÚ 2022	Správce
Výhled [tis. Kč], ZM 31/2 z 19.12.2022	Jednotka	Výhled	Výhled	Výhled	Výhled	Výhled	Rozpočet	Rozpočet			
<b>Stavby: sazba je dle zákona závislá na druhu stavby</b>											
- Vyškovec (rekr. chata)	7,50 Kč	0,596	0,596	0,596	0,596	0,596	0,596	0,721	95		EKO EKO
<b>Pozemky</b>											
<b>Orná půda, vinice, zahrada, sady, zahrady - Vyhláška MZe ČR (hodnota půdy dle katastru)</b>											
Kněžpole	0,75%	38,992	38,992	38,992	38,992	38,992	38,992	47,214	497 390	6 217,4	EKO
Kunovice	0,75%	20,898	20,898	20,898	20,898	20,898	20,898	25,304	243 404	3 332,2	EKO
Mistřice (k.ú.Javorovec)	0,75%	8,518	8,518	8,518	8,518	8,518	8,518	10,314	147 631	1 358,2	EKO
Mistřice	0,75%	41,598	41,598	41,598	41,598	41,598	41,598	50,368	526 412	6 632,8	EKO
Popovice	0,75%	0,092	0,092	0,092	0,092	0,092	0,092	0,112	1 140	14,7	EKO
Staré Město	0,75%	71,346	71,346	71,346	71,346	71,346	71,346	86,389	905 750	11 376,2	EKO
<b>Trvalé travní porosty (louky, pastviny, ...): Vyhláška MZe ČR (hodnota půdy dle katastru)</b>											
Mistřice (k.ú.Javorovec)	0,25%	0,404	0,404	0,404	0,404	0,404	0,404	0,490	20 798	193,4	EKO
Kněžpole	0,25%	0,274	0,274	0,274	0,274	0,274	0,274	0,331	10 471	130,9	EKO
Mistřice	0,25%	1,946	1,946	1,946	1,946	1,946	1,946	2,357	73 892	931,0	EKO
Staré Město	0,25%	0,137	0,137	0,137	0,137	0,137	0,137	0,166	5 226	65,6	EKO
Kunovice	0,25%	0,096	0,096	0,096	0,096	0,096	0,096	0,117	3 285	46,2	EKO
Vyškovec	0,25%	0,003	0,003	0,003	0,003	0,003	0,003	0,004	699	1,4	EKO
Topolná	0,25%	0,024	0,024	0,024	0,024	0,024	0,024	0,029	961	11,5	EKO
<b>Hospodářské lesy a rybníky: sazba dle zákona o dani z nemovitých věcí je skutečná cena, nebo 3,80 Kč/m2</b>											
Břestek	0,25%	0,087	0,087	0,087	0,087	0,087	0,087	0,105	4 943	41,6	EKO
Kněžpole	0,25%	26,099	26,099	26,099	26,099	26,099	26,099	31,602	3 285 391	12 484,5	EKO
Kunovice	0,25%	0,022	0,022	0,022	0,022	0,022	0,022	0,026	253	10,5	EKO
Podolí	0,25%	10,727	10,727	10,727	10,727	10,727	10,727	12,988	675 142	5 131,1	EKO
Popovice	0,25%	0,001	0,001	0,001	0,001	0,001	0,001	0,001	68	0,3	EKO
Staré Město	0,25%	0,035	0,035	0,035	0,035	0,035	0,035	0,043	4 465	17,0	EKO
<b>Ostatní pozemky (zastavěná plocha): dle zákona o dani z nemovitých věcí je sazba za výměru v m2</b>											
Babice	0,20 Kč	0,924	0,924	0,924	0,924	0,924	0,924	1,118	5 522		EKO
Dambořice (prodáno 2022)	0,20 Kč	0,000	0,000	0,000	0,000	0,000	0,000	0,000			EKO
Javorovec	0,20 Kč	0,202	0,202	0,202	0,202	0,202	0,202	0,245	1 210		EKO
Kněžpole	0,20 Kč	3,540	3,540	3,540	3,540	3,540	3,540	4,287	21 169		EKO
Kunovice	0,20 Kč	4,183	4,183	4,183	4,183	4,183	4,183	5,065	25 014		EKO
Mistřice	0,20 Kč	1,838	1,838	1,838	1,838	1,838	1,838	2,225	10 990		EKO
Popovice	0,20 Kč	0,001	0,001	0,001	0,001	0,001	0,001	0,001	7		EKO
Podolí	0,20 Kč	0,066	0,066	0,066	0,066	0,066	0,066	0,080	394		EKO
Staré Město	0,20 Kč	1,439	1,439	1,439	1,439	1,439	1,439	1,743	8 607		EKO
Topolná	0,20 Kč	0,210	0,210	0,210	0,210	0,210	0,210	0,254	1 255		EKO
Vyškovec	0,20 Kč	0,017	0,017	0,017	0,017	0,017	0,017	0,020	99		EKO
<b>Celkem [tis. Kč]</b>		<b>234,3</b>	<b>234,3</b>	<b>234,3</b>	<b>234,3</b>	<b>234,3</b>	<b>234,3</b>	<b>283,7</b>		<b>x</b>	





## Cizí majetek pronajatý pro potřeby města

Cizí majetek pronajatý pro potřeby města			2024	2025	2026	2027	2028	2023	2022	Správce
Výhled [tis. Kč], ZM 31/2 z 19.12.2022			Výhled	Výhled	Výhled	Výhled	Výhled	Rozpočet	Rozpočet	
	Jednotka									
MPSV ČR	HW agenda pomoci v hmotné nouzi	tis. Kč								OSS
Sokol - nájem budovy pro Sl.divadlo 7/2014-6/2024		tis. Kč	1577,6	1626,5	1663,9	1702,2	1741,4	1 450,0	1 480,0	KŠS
	- běžná údržba a revize (viz nájemná smlouva, odst. V. 2. bod 5)	tis. Kč	526	547	566,1	583,1	600,6	500,0	250,0	KŠS
pozemky: Podškubková, Švejcar, I.Mariánská, s.r.o., Unipetrol		tis. Kč	50,4	51,6	52,8	54,0	55,2	48,9	44,9	SMM
železniční lávka přes Moravu		tis. Kč	45,8	46,9	48,0	49,1	50,2	44,4	17,8	SMM
OTR, a.s.	popelnice na komunální odpad - pronajatý počet	kusy	3 597	3 597	3 597	3 597	3 597	3 597	3 597	SMM
	- nájemné	Kč/kus	162,70 Kč	164,00 Kč	165,30 Kč	166,60 Kč	167,90 Kč	161,00 Kč	160,00 Kč	SMM
	kontejnery na komunální odpad - pronajatý počet	kusy	442	442	442	442	442	442	442	SMM
	- nájemné	Kč/kus	212,30 Kč	214,00 Kč	215,70 Kč	217,40 Kč	219,20 Kč	210,00 Kč	205,00 Kč	SMM
	kontejnery na ost. odpad pro obyvatelstvo	tis.Kč	747,4	764,6	782,2	800,2	818,6	724,9	666,3	SMM
	kontejnery pro radnici - počet	kusy	12	12	12	12	12	12	12	SMM
	- nájemné	Kč/kus/měsíc	199,80	204,40	209,10	213,90	218,80	193,80	178,10	SMM
	popelnice pro radnici - počet	kusy	5	5	5	5	5	5	5	SMM
	- nájemné	Kč/kus/měsíc	34,50	35,30	36,10	36,90	37,70	33,50	30,80	SMM
Čistící rohože	počet	kusy	31	31	31	31	31	31	31	SMM
	nájemné	Kč/kus/měsíc	230,70	236,00	241,40	247,00	252,70	223,80	205,70	SMM
	čištění	Kč/kus/měsíc	1 087,10	1 112,10	1 137,70	1 163,90	1 190,70	1 054,40	969,10	SMM



# Údržba majetku k ekonomickému využití

Údržba majetku k ekonomickému využití		2024	2025	2026	2027	2028
Výhled [tis. Kč], ZM 31/2 z 19.12.2022	Jednotka	Výhled	Výhled	Výhled	Výhled	Výhled

2023	2022	Správce
Rozpočet	Rozpočet	

## A - Údržba majetku určeného k získávání příjmů

Náklady na údržbu jsou počítány jako podíl z vybraného nájemného

BYTOVÝ FOND						
rozklad nákladů vč. principů je uveden na samostatném listu bytového fondu						
Celkem bytový fond	tis. Kč	13 490,0	13 570,0	13 990,0	13 990,0	13 990,0

		x
13 250,0	12 770,0	x

NEBYTOVÉ HOSPODÁŘSTVÍ						
nebytové hospodářství celkem	% z příjmů	18,70%	18,70%	18,70%	18,70%	18,70%
	tis. Kč	2 974,5	3 043,5	3 095,8	3 149,0	3 203,2
Celkem nebytové hospodářství	tis. Kč	2 974,5	3 043,5	3 095,8	3 149,0	3 203,2

18,70%	18,70%	SMM
2 725,4	2 508,9	odkaz
2 725,4	2 508,9	x

KULTURA A PAMÁTKY						
kulturní památky	% z příjmů	20,00%	20,00%	20,00%	20,00%	20,00%
	tis. Kč	1 426,0	1 457,7	1 482,3	1 507,3	1 532,7
Celkem kultura a památky	tis. Kč	1 426,0	1 457,7	1 482,3	1 507,3	1 532,7

20,00%	20,00%	SMM
1 327,8	1 189,6	odkaz
1 327,8	1 189,6	x

REKREACE						
chata Vyškovec	% z příjmů	50,00%	50,00%	50,00%	50,00%	50,00%
Celkem chata Vyškovec	tis. Kč	18,6	19,0	19,4	19,7	20,1

50,00%	50,00%	SMM
17,4	16,0	x

## B - Údržba majetku bez výrazného ekonomického efektu

VODOVODY, KANALIZACE A ČOV (ve vlastnictví města, pronajatý SVaK a.s.)						
Opravy (běžné výdaje)	tis. Kč	500,0	500,0	500,0	500,0	500,0
Rekonstrukce (kapitálové výdaje)	tis. Kč	1 500,0	1 500,0	1 500,0	1 500,0	1 500,0
Celkem vodní hospodářství		2 000,0	2 000,0	2 000,0	2 000,0	2 000,0

500,0	500,0	SMM
1 500,0	1 500,0	SMM
2 000,0	2 000,0	

z.č. 274/2001 Sb., o vodovodech a kanalizacích: vlastník vodovodu nebo kanalizace je povinen zpracovat a realizovat plán financování obnovy vodovodů nebo kanalizací, a to na dobu nejméně 10 kalendářních let (§8, odst. 11)... Správního deliktu se dopustí ten, kdo plán nevypracuje nebo nerealizuje (§33 odst. 1f) ... za tento delikt se uloží pokuta 1 000 000,- Kč (§33 odst. 9e)

<b>Celkem údržba majetku k ekonom. využití</b>	tis. Kč	<b>19 909,1</b>	<b>20 090,2</b>	<b>20 587,5</b>	<b>20 666,0</b>	<b>20 746,0</b>
--	---------	-----------------	-----------------	-----------------	-----------------	-----------------

<b>19 320,6</b>	<b>18 484,5</b>	
-----------------	-----------------	--



# Prostředky pro městské části, o nichž rozhodují Místní komise

Prostředky pro městské části, o nichž rozhodují Místní komise		2024	2025	2026	2027	2028
Výhled [tis. Kč], ZM 31/2 z 19.12.2022	Jednotka	Výhled	Výhled	Výhled	Výhled	Výhled

2023	2022	Správce
Rozpočet	Rozpočet	

## Princip rozdělení daně z nemovitosti mezi místní části

Velikost podílu na vybrané dani		procento	40,00%	40,00%	40,00%	40,00%	40,00%
struktura podílu:	velikost katastr.území	procento	33,00%	33,00%	33,00%	33,00%	33,00%
	počet obyvatel	procento	33,00%	33,00%	33,00%	33,00%	33,00%
	vybraná daň z nemovitosti	procento	34,00%	34,00%	34,00%	34,00%	34,00%

40,00%	40,00%	x
33,00%	33,00%	EKO
33,00%	33,00%	EKO
34,00%	34,00%	EKO

## Prostředky navržené pro místní komise

Místní komise Mařatice	tis. Kč	2 308,0	2 308,0	2 308,0	2 308,0	2 308,0
Místní komise Východ	tis. Kč	847,0	847,0	847,0	847,0	847,0
Místní komise Štěpnice - za Štěpnice	tis. Kč	789,0	789,0	789,0	789,0	789,0
	- za Mojmír	tis. Kč	449,0	449,0	449,0	449,0
Místní komise Jarošov	tis. Kč	1 022,0	1 022,0	1 022,0	1 022,0	1 022,0
Místní komise Sady	tis. Kč	803,0	803,0	803,0	803,0	803,0
Místní komise Míkovice	tis. Kč	425,0	425,0	425,0	425,0	425,0
Místní komise Věsky	tis. Kč	309,0	309,0	309,0	309,0	309,0
Místní komise Rybárny	tis. Kč	134,0	134,0	134,0	134,0	134,0
<b>Celkem rezerva pro místní komise</b>	<b>tis. Kč</b>	<b>7 086,0</b>	<b>7 086,0</b>	<b>7 086,0</b>	<b>7 086,0</b>	<b>7 086,0</b>

2 308,0	3 798,0	x
847,0	součást MK MA	x
789,0	870,0	x
449,0	506,0	x
1 022,0	1 193,0	x
803,0	896,0	x
425,0	465,0	x
309,0	355,0	x
134,0	116,0	x
<b>7 086,0</b>	<b>8 199,0</b>	<b>x</b>

## Místní části bez místních komisí ("volné" zdroje z daně z nemovitosti)

Místní část UH střed (ostatní)	tis. Kč	2 603,0	2 603,0	2 603,0	2 603,0	2 603,0
Zbývající nerozdělené prostředky	tis. Kč	14 534,9	14 534,9	14 534,9	14 534,9	14 534,9
<b>Celkem rezerva pro místní části</b>	<b>tis. Kč</b>	<b>17 137,9</b>	<b>17 137,9</b>	<b>17 137,9</b>	<b>17 137,9</b>	<b>17 137,9</b>

2 603,0	3 418,0	x
14 534,9	17 428,6	x
<b>17 137,9</b>	<b>20 846,6</b>	<b>x</b>

Místní komise rozhodne o použití finančních prostředků získaných na základě podílů z vybrané daně z nemovitosti, počtu obyvatel a zastavěné části katastrálního území městské části.

Použití navrhne komise radě města, která návrh zařadí do rozpočtu před jeho schválením v zastupitelstvu města.

### Podmínky pro rozhodování o použití prostředků:

1. Prostředky budou použity výhradně na opravu, rekonstrukci stávajícího, nebo pořízení nového majetku města
2. Místní komise navrhuje použití pouze pro svou městskou část
3. Není možné navrhovat akci, jejíž realizace by město zavázala k dalším výdajům s realizací akce související
4. Není možné navrhovat akci, která by narušila koordinaci městu ohlášených činností správců sítí
5. Je možné navrhnout převod nepoužitých finančních prostředků do dalších let rozpočtového výhledu z důvodu pozdější realizace finančně náročné akce
6. Návrh na realizaci je vhodné konzultovat s odborem městského úřadu, do jehož správy bude dílo následně převedeno (např. odbor správy majetku města nebo investiční odbor)



Prostředky pro městské části, o nichž rozhodují Místní komise		2024	2025	2026	2027	2028
Výhled [tis. Kč], ZM 31/2 z 19.12.2022		Výhled	Výhled	Výhled	Výhled	Výhled
Jednotka						

2023	2022	Správce
Rozpočet	Rozpočet	

Počet obyvatel							
Mařatice	stará část	obyvatelé	4 371	4 371	4 371	4 371	4 371
	Východ	obyvatelé	2 836	2 836	2 836	2 836	2 836
Uh. Hradiště střed:	Štěpnice	obyvatelé	2 963	2 963	2 963	2 963	2 963
	Mojmír	obyvatelé	1 344	1 344	1 344	1 344	1 344
	Rybárny	obyvatelé	257	257	257	257	257
	ostatní	obyvatelé	8 037	8 037	8 037	8 037	8 037
Jarošov		obyvatelé	2 185	2 185	2 185	2 185	2 185
Sady		obyvatelé	1 358	1 358	1 358	1 358	1 358
Míkovice		obyvatelé	845	845	845	845	845
Vésy		obyvatelé	579	579	579	579	579
Počet obyvatel města celkem		obyvatelé	24 775	24 775	24 775	24 775	24 775

4 371	7 016	odkaz
2 836		odkaz
2 963	2 963	odkaz
1 344	1 344	odkaz
257	257	odkaz
8 037	8 228	odkaz
2 185	2 185	odkaz
1 358	1 358	odkaz
845	845	odkaz
579	579	odkaz
24 775	24 775	

Vybraná daň z nemovitostí							
Mařatice	stará část	tis. Kč	5 152,5	5 152,5	5 152,5	5 152,5	5 152,5
	Východ	tis. Kč	3 162,1	3 162,1	3 162,1	3 162,1	3 162,1
Uh. Hradiště střed:	Štěpnice	tis. Kč	2 300,0	2 300,0	2 300,0	2 300,0	2 300,0
	Mojmír	tis. Kč	1 150,0	1 150,0	1 150,0	1 150,0	1 150,0
	Rybárny	tis. Kč	480,0	480,0	480,0	480,0	480,0
	ostatní	tis. Kč	5 286,7	5 286,7	5 286,7	5 286,7	5 286,7
Jarošov		tis. Kč	2 419,1	2 419,1	2 419,1	2 419,1	2 419,1
Sady		tis. Kč	2 540,7	2 540,7	2 540,7	2 540,7	2 540,7
Míkovice		tis. Kč	978,5	978,5	978,5	978,5	978,5
Vésy		tis. Kč	754,3	754,3	754,3	754,3	754,3
Celkem		tis. Kč	24 223,9	24 223,9	24 223,9	24 223,9	24 223,9

5 152,5	10 493,1	EKO
3 162,1		EKO
2 300,0	2 258,1	EKO
1 150,0	1 088,9	EKO
480,0	390,2	EKO
5 286,7	8 088,1	EKO
2 419,1	2 720,4	EKO
2 540,7	2 711,5	EKO
978,5	844,0	EKO
754,3	814,6	EKO
24 223,9	29 408,9	

Velikost katastrálního území		celkem	zastavěno		ostatní	
		m <sup>2</sup>	m <sup>2</sup>	podíl	m <sup>2</sup>	podíl
Mařatice	stará část	5 421 750	2 762 528	32,61%	2 659 222	20,80%
	Východ	443 000	134 590	1,59%	308 410	2,41%
Uh. Hradiště střed:	Štěpnice	247 387	247 387	2,92%		
	Mojmír	316 072	316 072	3,73%		
	Rybárny	149 238	95 373	1,13%	53 865	0,42%
	ostatní	2 244 334	2 244 334	26,49%		
Jarošov		4 517 686	1 089 455	12,86%	3 428 231	26,81%
Sady		1 787 922	747 249	8,82%	1 040 673	8,14%
Míkovice		3 010 977	485 474	5,73%	2 525 503	19,75%

SMM
SMM
SMM
SMM
SMM
SMM
SMM
SMM

<b>Prostředky pro městské části, o nichž rozhodují Místní kon</b>		<b>2024</b>	<b>2025</b>	<b>2026</b>	<b>2027</b>	<b>2028</b>	<b>2023</b>	<b>2022</b>	<b>Správce</b>
Výhled [tis. Kč], ZM 31/2 z 19.12.2022	Jednotka	<b>Výhled</b>	<b>Výhled</b>	<b>Výhled</b>	<b>Výhled</b>	<b>Výhled</b>	<b>Rozpočet</b>	<b>Rozpočet</b>	
Vésky	3 118 633	348 973	4,12%	2 769 660	21,66%				SMM
Započtená výměra katastr.území obce	21 256 999	8 471 435	100,00%	12 785 564	100,00%				

# Školství a mládež

Školství a mládež		2024	2025	2026	2027	2028	2023	2022	Správce
Výhled [tis. Kč], ZM 31/2 z 19.12.2022		Výhled	Výhled	Výhled	Výhled	Výhled	Rozpočet	Rozpočet	
Jednotka									
<b>Mateřské školy</b>									
Počet dětí v	MŠ Svatováclavská, p.o.	osoba	704	704	704	704	704	690	KŠS
	MŠ Větrná (tj. p.o.ZŠ Větrná)	osoba	171	171	171	171	171	164	KŠS
	MŠ Jarošov (tj. p.o. ZŠ Jarošov)	osoba	81	81	81	81	81	77	KŠS
Počet žáků - MŠ		osoba	956	956	956	956	956	931	x
Průměrný podíl přítomných dětí z přihlášených celkem		procento	75,00%	75,00%	75,00%	75,00%	75,00%	75,00%	KŠS
<b>Základní školy</b>									
Počet žáků v	ZŠ UNESCO	osoba	669	669	669	669	669	661	KŠS
	ZŠ Za Alejí	osoba	585	585	585	585	585	546	KŠS
	ZŠ Sportovní	osoba	657	657	657	657	657	662	KŠS
	ZŠ Větrná	osoba	379	379	379	379	379	383	KŠS
	ZŠ Mařatice	osoba	173	173	173	173	173	187	KŠS
	ZŠ Jarošov	osoba	83	83	83	83	83	85	KŠS
Celkem žáci ZŠ		osoba	2 546	2 546	2 546	2 546	2 546	2 524	x
	<i>info: žáci okolních obcí, dojíždějících do ZŠ v UH</i>	osoba	650	650	650	650	650	650	KŠS
<b>Počet dětí navštěvujících školy zřizované městem</b>		<b>osoby</b>	<b>3 502</b>	<b>3 502</b>	<b>3 502</b>	<b>3 502</b>	<b>3 502</b>	<b>3 455</b>	odkaz

jedná se o celkový počet dětí ve škole (vč. dojíždějících) - údaj je s ročním zpožděním využit ke kalkulaci výnosu sdílených daní dle RUD

# Příspěvky zřízeným příspěvkovým organi

Pozn.: akce označené účelovým znakem (UZ) budou vyúčtovány ve Zprávě o hospodaření

Příspěvky zřízeným příspěvkovým organizacím		2024	2025	2026	2027	2028	2023	2022	Správce	
Výhled [tis. Kč], ZM 31/2 z 19.12.2022		Výhled	Výhled	Výhled	Výhled	Výhled	Rozpočet	Rozpočet		
<b>Klub kultury</b>										
Počet zaměstnanců (jen pro info; město na ně přispívá jen částečně)		osoby	26	26	26	26	26	26	KŠS	
A) Mzdy	hlavní činnost	tis. Kč	11 518,6	11 979,5	12 280,5	12 581,7	12 882,8	10 876,3	9 677,9	EKO
B) Energie:	voda	tis. Kč	300,7	309,1	317,5	323,1	323,1	294,8	226,8	EKO
	teplo	tis. Kč	757,5	649,9	664,9	655,4	666,1	608,1	520,6	EKO
	plyn	tis. Kč	296,4	284,6	291,1	297,8	304,6	307,2	55,8	EKO
	el.energie	tis. Kč	1 489,4	1 455,8	1 489,3	1 523,6	1 558,6	1 512,7	720,4	EKO
C) Opravy:	opravy a údržba vč. materiálu	tis. Kč	401,0	404,2	407,5	410,8	414,1	396,7	490,7	EKO
	revize	tis. Kč	102,8	103,6	104,4	105,2	106,0	101,7	100,2	EKO
D) Velké jednorázové akce	ples města: raut	tis. Kč	107,6	108,5	109,4	110,3	111,2	106,4		ÚKS
	ost. (ve výši výtěžku města z věcné loterie)	tis. Kč	48,5	49,7	50,6	51,5	52,4	45,3		ÚKS
	(UZ) Slovácké slavnosti vína	tis. Kč	2 870,0	2 941,2	2 995,3	3 050,4	3 106,5	2 681,2	2 441,0	KŠS
	(UZ) Zpravodaj města	tis. Kč	1 042,6	1 051,0	1 059,5	1 068,0	1 076,6	1 031,4	1 015,8	ÚKS
	(UZ) projekt TSTTT	tis. Kč	76,3	76,9	77,5	78,1	78,7	75,5	74,4	KŠS
	(UZ) Noc s Metodějem	tis. Kč	299,1	306,5	312,1	317,8	323,6	279,4	254,4	KŠS
	(UZ) Hradištské vánoce vč. videomappingu	tis. Kč	541,9	546,3	550,7	555,1	559,6	536,1	47,0	KŠS
	Expozice věznice UH - průvodci (do doby opravy vě	tis. Kč	47,0	48,9	50,6			45,0	44,3	KŠS/SMM
E) Ost. provoz:	odpisy majetku	tis. Kč								EKO
	(UZ) pro město: služby pro jednání ZM a RM	tis. Kč	116,0	116,9	117,8	118,7	119,7	114,8	113,1	ÚKS
	společenské akce města a využití MěÚ	tis. Kč	97,2	98,0	98,8	99,6	100,4	96,2	94,7	ÚKS
	kulturní akce města	tis. Kč	228,4	230,2	232,1	234,0	235,9	225,9	222,5	KŠS
	jarmarky (od 9/2020)	tis. Kč	375,4	378,4	381,4	384,5	387,6	371,4	385,5	KŠS
	vybavení nemovistostí ve správě	tis. Kč	213,6	215,3	217,0	218,7	220,5	211,3	208,1	KŠS
	Jezuitská - Expozice+ost.pronájem	tis. Kč	1 136,7	1 145,9	1 155,1	1 164,4	1 173,8	1 124,5	1 107,4	KŠS
	využívání sálů školskými organizacem	tis. Kč	104,4	105,2	106,0	106,9	107,8	103,3	101,7	KŠS
	Hody (nájem+služby): Mařatice	tis. Kč	54,2	54,6	55,0	55,4	55,8	53,6	52,8	KŠS
	Míkovice	tis. Kč	25,7	25,9	26,1	26,3	26,5	25,4	25,0	KŠS
	Vésky	tis. Kč	21,1	21,3	21,5	21,7	21,9	20,9	20,6	KŠS
	Sady	tis. Kč	32,3	32,6	32,9	33,2	33,5	32,0	31,5	KŠS
	pronájem: Jezuitská kolej: Expozice města	tis. Kč	89,0	89,7	90,4	91,1	91,8	86,7	85,4	odkaz
	nádvoří, chodby	tis. Kč	77,8	78,4	79,0	79,6	80,2	75,9	74,6	odkaz
	Galerie J.Uprky	tis. Kč	0,0	0,0	0,0	0,0	0,0	0,0	0,0	odkaz
	příspěvek na činnost spolků a hody (vždy až v průběhu r	tis. Kč								EKO
	ostatní činnost dle zřizovací listiny	tis. Kč	407,9	411,2	414,5	417,8	421,2	403,5	397,4	KŠS
	korekce: jednorázové, nahodilé, ...	tis. Kč							500,0	
	COVID-19 (snížení ost.činn.-ředitel pak rozhodne co ko	tis. Kč								RM
<b>Klub kultury</b>		tis. Kč	<b>22 879,1</b>	<b>23 319,3</b>	<b>23 788,5</b>	<b>24 180,7</b>	<b>24 640,5</b>	<b>21 843,2</b>	<b>19 089,6</b>	

Příspěvky zřízeným příspěvkovým organizacím		2024	2025	2026	2027	2028	2023	2022	Správce	
Výhled [tis. Kč], ZM 31/2 z 19.12.2022		Výhled	Výhled	Výhled	Výhled	Výhled	Rozpočet	Rozpočet		
Jednotka										
<b>Městská kina</b>										
Počet zaměstnanců (jen pro info; město na ně přispívá jen částečně)		osoby	14	14	14	14	14	14	KŠS	
A) Mzdy	hlavní činnost	tis. Kč	3 369,4	3 504,2	3 592,2	3 680,4	3 768,4	3 181,5	2 830,9	EKO
B) Energie:	voda	tis. Kč	56,0	57,6	59,2	60,2	60,2	54,9	42,2	EKO
	teplo	tis. Kč	285,9	245,3	251,0	247,4	251,5	229,5	196,5	EKO
	plyn	tis. Kč								EKO
	el.energie	tis. Kč	773,2	755,8	773,2	791,0	809,2	785,3	374,0	EKO
C) Opravy:	opravy a údržba vč. materiálu	tis. Kč	66,8	67,4	67,9	68,4	69,0	66,1	65,1	EKO
	revize (od 2023 jen movité předměty; nemovité EDU)	tis. Kč	85,8	86,5	87,2	87,9	88,6	84,9	67,8	EKO
D) Velké jednorázové akce (UZ) Hradištské kulturní léto		tis. Kč	82,2	82,9	83,6	84,2	84,9	81,4	80,1	KŠS
	(UZ) Jeden svět (do 2021 Film a škola)	tis. Kč	41,1	41,5	41,8	42,1	42,5	40,7	40,1	KŠS
	Seminář UK/UH (britského filmu)	tis. Kč	0,0	0,0	0,0	0,0	0,0	0,0	0,0	KŠS
	Malovásek a Bijásek	tis. Kč	0,0	0,0	0,0	0,0	0,0	0,0	0,0	KŠS
	Ostatní (Art, Bio senior, Baby Bio, koncerty, divadla)	tis. Kč	0,0	0,0	0,0	0,0	0,0	0,0	0,0	KŠS
E) Ost. provoz:	odpisy majetku	tis. Kč								EKO
	pronájem budovy Hvězdy (kvůli DPH 2012-6/2021)	tis. Kč								odkaz
	ostatní činnost dle zřizovací listiny	tis. Kč	1 701,2	1 714,9	1 728,7	1 742,6	1 756,6	1 682,9	1 848,3	KŠS
	korekce: jednorázové, nahodilé, ...	tis. Kč							-250,0	
	COVID-19 (snížení ost.činn.-ředitel pak rozhodne co ko	tis. Kč								RM
Městská kina		tis. Kč	6 461,7	6 556,0	6 684,8	6 804,3	6 930,9	6 207,1	5 295,0	



Příspěvky zřízeným příspěvkovým organizacím		2024	2025	2026	2027	2028	2023	2022	Správce	
Výhled [tis. Kč], ZM 31/2 z 19.12.2022		Výhled	Výhled	Výhled	Výhled	Výhled	Rozpočet	Rozpočet		
Jednotka										
<b>Slovácké divadlo</b>										
Počet zaměstnanců (jen pro info; město na ně přispívá jen částečně)		osoby	63	63	63	63	63	63	KŠS	
A) Mzdy	hlavní činnost	tis. Kč	22 771,3	23 682,4	24 277,4	24 873,0	25 468,1	21 501,5	19 132,3	EKO
	kompenzace dotací (příspěvky státu a kraje)	tis. Kč								EKO
B) Energie:	voda	tis. Kč	105,7	108,7	111,7	113,7	113,7	103,6	79,7	EKO
	teplo	tis. Kč								EKO
	plyn	tis. Kč	2 805,0	2 693,5	2 755,5	2 818,9	2 883,7	2 907,3	528,0	EKO
	el.energie	tis. Kč	1 001,9	979,3	1 001,8	1 024,8	1 048,4	1 017,6	484,6	EKO
C) Opravy:	opravy a údržba vč. materiálu	tis. Kč	248,7	250,7	252,7	254,8	256,8	246,0	178,3	EKO
	revize (od 2023 jen movité předměty; nemovité EDU)	tis. Kč	70,8	71,3	71,9	72,5	73,1	70,0	217,2	EKO
D) Velké jednorázové akce:		tis. Kč								x
E) Ost. provoz:	odpisy majetku	tis. Kč								EKO
	společenské akce města	tis. Kč	51,4	51,8	52,2	52,6	53,0	50,8	50,0	ÚKS
	vratka půjčky: mikroporty 2014 (2015-2019)	tis. Kč								EKO
	ICT 2016 (2017-2020)	tis. Kč								EKO
	ostatní činnost dle zřizovací listiny	tis. Kč	5 912,9	5 960,5	6 008,5	6 056,9	6 105,7	5 849,4	5 760,7	KŠS
	korekce: jednorázové, nahodilé, ...	tis. Kč								
	COVID-19 (snížení ost.činn.-ředitel pak rozhodne co ko	tis. Kč								RM
Slovácké divadlo		tis. Kč	32 967,7	33 798,2	34 531,8	35 267,2	36 002,5	31 746,2	26 430,8	
očekávané transfery	od státu	tis. Kč	4 780,0	4 880,0	4 880,0	4 880,0	4 880,0	4 780,0	4 982,0	KŠS
	od kraje	tis. Kč	2 050,0	2 150,0	2 150,0	2 150,0	2 150,0	2 050,0	2 050,0	KŠS

Příspěvky zřízeným příspěvkovým organizacím		2024	2025	2026	2027	2028	2023	2022	Správce	
Výhled [tis. Kč], ZM 31/2 z 19.12.2022		Výhled	Výhled	Výhled	Výhled	Výhled	Rozpočet	Rozpočet		
Jednotka										
<b>Knihovna B.B.Buchlovana</b>										
Počet zaměstnanců (jen pro info; město na ně přispívá jen částečně)		osoby	28	28	28	28	28	28	KŠS	
A) Mzdy	hlavní činnost	tis. Kč	15 236,1	15 845,7	16 243,9	16 642,4	17 040,5	14 386,5	12 801,4	EKO
B) Energie:	voda	tis. Kč	35,3	36,3	37,3	38,0	38,0	34,6	26,6	EKO
	teplo	tis. Kč								EKO
	plyn	tis. Kč	591,8	568,3	581,4	594,8	608,5	613,4	111,4	EKO
	el.energie	tis. Kč	781,9	764,3	781,9	799,9	818,3	794,2	378,2	EKO
C) Opravy:	opravy a údržba vč. materiálu	tis. Kč	15,6	15,7	15,8	15,9	16,1	15,4	15,2	EKO
	revize (od 2023 jen movité předměty; nemovité EDU)	tis. Kč	46,0	46,4	46,7	47,1	47,5	45,5	37,6	EKO
D) Velké jednorázové akce:		tis. Kč								x
E) Ost. provoz:	odpisy majetku	tis. Kč								EKO
	ostatní činnost dle zřizovací listiny	tis. Kč	2 636,9	2 658,1	2 679,5	2 701,1	2 722,8	2 608,6	2 595,6	KŠS
	korekce: jednorázové, nahodilé, ...	tis. Kč								
	COVID-19 (snížení ost.činn.-ředitel pak rozhodne co ko	tis. Kč								RM
Knihovna B.B.Buchlovana		tis. Kč	19 343,6	19 934,8	20 386,5	20 839,2	21 291,7	18 498,2	15 966,0	
očekávané transfery	od státu	tis. Kč								KŠS
	od kraje	tis. Kč	3 896,0	4 527,0	5 260,0	6 112,0	7 102,0	3 353,0	3 148,0	KŠS
<b>Senior centrum Uherské Hradiště</b>										
Počet zaměstnanců (jen pro info; město na ně přispívá jen částečně)		osoby	12	12	12	12	12	12	13	OSS
A) Mzdy	hlavní činnost	tis. Kč	3 038,1	3 159,7	3 239,1	3 318,5	3 397,9	2 868,7	2 552,6	EKO
B) Energie:	voda	tis. Kč	28,7	29,5	30,3	30,8	30,8	28,1	21,6	EKO
	teplo	tis. Kč	85,8	73,6	75,3	74,2	75,4	68,9	59,0	EKO
	plyn	tis. Kč								EKO
	el.energie	tis. Kč	86,4	84,5	86,4	88,4	90,4	87,8	41,8	EKO
C) Opravy:	opravy a údržba vč. materiálu	tis. Kč	83,7	84,4	85,0	85,7	86,4	82,8	81,5	OSS
	revize	tis. Kč								EKO
D) Velké jednorázové akce:		tis. Kč								x
E) Ost. provoz:	odpisy majetku	tis. Kč								EKO
	ostatní činnost dle zřizovací listiny	tis. Kč	22,6	22,8	23,0	23,2	23,4	22,4	22,1	OSS
	korekce: jednorázové, nahodilé, ...	tis. Kč							206,0	
	COVID-19 (snížení ost.činn.-ředitel pak rozhodne co ko	tis. Kč								RM
Senior centrum Uherské Hradiště		tis. Kč	3 345,3	3 454,4	3 539,1	3 620,8	3 704,3	3 158,7	2 984,6	
očekávané transfery	od státu	tis. Kč								OSS
	od kraje	tis. Kč	3 584,0	4 165,0	4 840,0	5 624,0	6 535,0	3 084,0	2 653,9	OSS

Příspěvky zřízeným příspěvkovým organizacím		2024	2025	2026	2027	2028	2023	2022	Správce	
Výhled [tis. Kč], ZM 31/2 z 19.12.2022		Výhled	Výhled	Výhled	Výhled	Výhled	Rozpočet	Rozpočet		
Jednotka										
<b>Sportoviště města p.o.</b>										
Počet zaměstnanců (jen pro info; město na ně přispívá jen částečně)		osoby	15	15	15	15	15	15	KŠS	
A) Mzdy	hlavní činnost	tis. Kč	7 252,8	7 543,0	7 732,6	7 922,3	8 111,8	6 848,4	6 093,8	EKO
B) Energie:	voda	tis. Kč	702,7	722,4	742,1	755,2	755,2	689,0	530,0	EKO
	teplo	tis. Kč	604,6	518,7	530,7	523,1	531,7	485,3	415,5	EKO
	plyn	tis. Kč	2 117,6	2 033,4	2 080,2	2 128,0	2 176,9	2 194,8	398,6	EKO
	el.energie	tis. Kč	6 556,4	6 408,5	6 555,9	6 706,7	6 861,0	6 659,2	3 171,3	EKO
	sleva (smlouva Město a CTZ do 2025)	tis. Kč	-383,8	-383,8	-383,8	-383,8	-383,8	-383,8	-383,8	EKO
C) Opravy:	opravy a údržba vč. materiálu	tis. Kč	1 056,8	1 065,4	1 073,9	1 082,6	1 091,3	1 045,5	1 029,6	EKO
	revize	tis. Kč								EKO
	umělá ledová plocha (do 30.11.2027)	tis. Kč	52,2	52,6	53,1	53,5	53,9	51,7	50,9	EKO
D) Velké jednorázové akce	Hokejová škola Ondřeje Pavelce	tis. Kč	0,0	0,0	0,0	0,0	0,0	0,0	0,0	KŠS
	Hokejová škola Ludřka Bukače	tis. Kč	0,0	0,0	0,0	0,0	0,0	0,0	0,0	KŠS
E) Ost. provoz:	odpisy majetku	tis. Kč								EKO
	správa sportovního areálu Mojmír (od 9/2020)	tis. Kč	205,3	206,9	208,6	210,3	212,0	203,1	200,0	KŠS
	ostatní činnost dle zřizovací listiny	tis. Kč	1 224,3	1 234,2	1 244,1	1 254,1	1 264,2	1 211,2	1 192,8	KŠS
	korekce: jednorázové, nahodilé, ...	tis. Kč								
	COVID-19 (snížení ost.činn.-ředitel pak rozhodne co ko	tis. Kč								RM
Sportoviště města p.o.		tis. Kč	19 389,0	19 401,4	19 837,4	20 251,9	20 674,2	19 004,3	12 698,7	
<b>Aquapark UH, p.o.</b>										
Počet zaměstnanců (jen pro info; město na ně přispívá jen částečně)		osoby	41	41	41	41	41	41	41	KŠS
A) Mzdy	hlavní činnost	tis. Kč	5 713,6	5 942,2	6 091,5	6 241,0	6 390,3	5 395,0	2 131,1	EKO
B) Energie:	voda	tis. Kč								EKO
	teplo	tis. Kč							1 598,7	EKO
	plyn	tis. Kč								EKO
	el.energie	tis. Kč								EKO
	sleva (smlouva Město a CTZ do 2025)	tis. Kč	-1 663,3	-1 663,3	-1 663,3	-1 663,3	-1 663,3	-1 663,3	-1 663,3	EKO
C) Opravy:	opravy a údržba vč. materiálu	tis. Kč	0,0	0,0	0,0	0,0	0,0	0,0	0,0	EKO
	revize	tis. Kč								EKO
D) Velké jednorázové akce		tis. Kč								x
E) Ost. provoz:	odpisy majetku	tis. Kč	2 000,0	2 000,0	2 000,0	2 000,0	2 000,0	2 000,0	2 000,0	EKO
	ostatní činnost dle zřizovací listiny	tis. Kč								KŠS
	korekce: jednorázové, nahodilé, ...	tis. Kč								
	COVID-19 (snížení ost.činn.-ředitel pak rozhodne co ko	tis. Kč								RM
Aquapark UH, p.o.		tis. Kč	6 050,3	6 278,9	6 428,2	6 577,7	6 727,0	5 731,7	4 066,5	

Příspěvky zřízeným příspěvkovým organizacím		2024	2025	2026	2027	2028	2023	2022	Správce	
Výhled [tis. Kč], ZM 31/2 z 19.12.2022		Výhled	Výhled	Výhled	Výhled	Výhled	Rozpočet	Rozpočet		
Jednotka										
<b>MŠ Svatováclavská</b>										
<i>Počet zaměstnanců (jen pro info; město na ně přispívá jen částečně)</i>		<i>osoby</i>	<i>103</i>	<i>103</i>	<i>103</i>	<i>103</i>	<i>103</i>	<i>103</i>	<i>KŠS</i>	
A) Mzdy	hlavní činnost	tis. Kč	193,5	201,2	206,3	211,3	216,4	182,7	152,7	RM
	doplňková činnost	tis. Kč	438,0	455,5	466,9	478,4	489,8	413,5	377,8	EKO
B) Energie:	voda	tis. Kč	347,3	357,0	366,7	373,2	373,2	340,5	261,9	EKO
	teplo	tis. Kč	788,9	676,9	692,5	682,6	693,8	633,3	542,2	EKO
	plyn	tis. Kč	1 067,9	1 025,4	1 049,0	1 073,1	1 097,8	1 106,8	201,0	EKO
	el.energie	tis. Kč	341,0	333,3	341,0	348,8	356,8	346,3	164,9	EKO
C) Opravy:	opravy a údržba vč. materiálu	tis. Kč	734,9	740,8	746,8	752,8	758,9	727,0	2 465,9	EKO
	revize	tis. Kč								EKO
D) Velké jednorázové akce:		tis. Kč								x
E) Ost. provoz:	odpisy majetku	tis. Kč								EKO
	(UZ) na pomůcky, učebnice sešity, hračky do družin	tis. Kč	224,7	226,5	228,3	230,1	232,0	222,3	218,9	KŠS
	(UZ) na údržbu rekonstruovaných zahrad	tis. Kč	211,1	212,8	214,5	216,2	217,9	208,8	205,6	KŠS
	(UZ) na plavání dětí (předškolní)	tis. Kč	102,8	103,6	104,4	105,2	106,0	101,7	100,2	KŠS
	(UZ) na sportování dětí (předškolní)	tis. Kč	605,5	610,4	615,3	620,3	625,3	599,0	589,9	KŠS
	oprava sociál. zařízení MŠ 28. října	tis. Kč								
	ostatní činnost dle zřizovací listiny	tis. Kč	1 767,3	1 781,5	1 795,8	1 810,3	1 824,9	1 748,3	1 721,8	KŠS
	korekce: jednorázové, nahodilé, ...	tis. Kč								
	COVID-19 (snížení ost.činn.-ředitel pak rozhodne co ko	tis. Kč								RM
MŠ Svatováclavská		tis. Kč	6 822,8	6 724,9	6 827,5	6 902,3	6 992,8	6 630,2	7 002,9	
<i>příspěvek na žáka</i>		<i>Kč</i>	<i>9 691 Kč</i>	<i>9 552 Kč</i>	<i>9 698 Kč</i>	<i>9 804 Kč</i>	<i>9 933 Kč</i>	<i>9 418 Kč</i>	<i>10 149 Kč</i>	

Příspěvky zřízeným příspěvkovým organizacím		2024	2025	2026	2027	2028	2023	2022	Správce	
Výhled [tis. Kč], ZM 31/2 z 19.12.2022		Výhled	Výhled	Výhled	Výhled	Výhled	Rozpočet	Rozpočet		
Jednotka										
<b>ZŠ UNESCO</b>										
<i>Počet zaměstnanců (jen pro info; město na ně přispívá jen částečně)</i>		<i>osoby</i>	67	67	67	67	67	67	KŠS	
A) Mzdy	hlavní činnost	tis. Kč	210,6	219,1	224,6	230,1	235,6	198,9	152,7	RM
	(UZ) psycholog	tis. Kč	693,9	721,7	739,8	758,0	776,1	655,2	598,6	KŠS
	doplňková činnost	tis. Kč	390,2	405,8	416,0	426,2	436,4	368,4	336,6	EKO
B) Energie:	voda	tis. Kč	466,8	479,9	493,0	501,7	501,7	457,7	352,1	EKO
	teplo	tis. Kč	1 878,3	1 611,6	1 648,7	1 625,1	1 651,7	1 507,8	1 290,8	EKO
	plyn	tis. Kč	160,9	154,5	158,1	161,7	165,4	166,8	30,3	EKO
	el.energie	tis. Kč	1 433,1	1 400,8	1 433,0	1 466,0	1 499,7	1 455,6	693,2	EKO
C) Opravy:	opravy a údržba vč. materiálu	tis. Kč	545,2	549,6	554,0	558,5	563,0	539,3	531,1	EKO
	revize	tis. Kč	0,0	0,0	0,0	0,0	0,0	0,0	0,0	EKO
D) Velké jednorázové akce:		tis. Kč								x
E) Ost. provoz:	odpisy majetku	tis. Kč								EKO
	archiv města (přísp.na energie)	tis. Kč	111,3	106,4	109,0	110,3	112,0	105,6	41,9	SMM
	(UZ) na pomůcky, učebnice sešity, hračky do družin	tis. Kč	182,6	184,1	185,6	187,1	188,6	180,6	177,9	KŠS
	(UZ) na údržbu rekonstruovaných zahrad	tis. Kč	10,6	10,7	10,8	10,9	11,0	10,5	10,3	KŠS
	(UZ) na plavání dětí (předškolní)	tis. Kč								KŠS
	vrátka půjčky: konvektomat jídelny 2019 (2020-202	tis. Kč							-100,0	EKO
	skříňky 2015 (2016-2020)	tis. Kč								EKO
	ostatní činnost dle zřizovací listiny	tis. Kč	1 549,2	1 561,7	1 574,3	1 587,0	1 599,8	1 532,6	1 509,4	KŠS
	korekce: jednorázové, nahodilé, ...	tis. Kč							44,0	
	COVID-19 (snížení ost.činn.-ředitel pak rozhodne co ko	tis. Kč								RM
ZŠ UNESCO		tis. Kč	7 632,8	7 405,9	7 546,9	7 622,6	7 741,0	7 179,1	5 669,0	
	<i>příspěvek na žáka</i>	Kč	11 409 Kč	11 070 Kč	11 281 Kč	11 394 Kč	11 571 Kč	10 731 Kč	8 576 Kč	

Příspěvky zřízeným příspěvkovým organizacím		2024	2025	2026	2027	2028	2023	2022	Správce	
Výhled [tis. Kč], ZM 31/2 z 19.12.2022		Výhled	Výhled	Výhled	Výhled	Výhled	Rozpočet	Rozpočet		
Jednotka										
<b>ZŠ Za Alejí</b>										
Počet zaměstnanců (jen pro info; město na ně přispívá jen částečně)		osoby	55	55	55	55	55	55	KŠS	
A) Mzdy	hlavní činnost	tis. Kč	210,5	219,0	224,5	230,0	235,5	198,8	152,7	RM
	(UZ) psycholog	tis. Kč	693,9	721,7	739,8	758,0	776,1	655,2	598,6	KŠS
	doplňková činnost	tis. Kč	389,0	404,6	414,8	424,9	435,1	367,3	335,6	EKO
B) Energie:	voda	tis. Kč	464,2	477,2	490,2	498,9	498,9	455,1	350,1	EKO
	teplo	tis. Kč	2 239,5	1 921,5	1 965,8	1 937,7	1 969,5	1 797,7	1 539,0	EKO
	plyn	tis. Kč	60,0	57,6	58,9	60,3	61,7	62,2	11,3	EKO
	el.energie	tis. Kč	1 878,5	1 836,1	1 878,3	1 921,5	1 965,7	1 907,9	908,6	EKO
C) Opravy:	opravy a údržba vč. materiálu	tis. Kč	543,5	547,9	552,3	556,7	561,2	537,7	529,5	EKO
	revize	tis. Kč								EKO
D) Velké jednorázové akce:		tis. Kč								x
E) Ost. provoz:	ost. provoz: odpisy majetku	tis. Kč								EKO
	(UZ) na pomůcky, učebnice sešity, hračky do družin	tis. Kč	156,2	157,5	158,8	160,1	161,4	154,5	152,1	KŠS
	(UZ) na údržbu rekonstruovaných zahrad	tis. Kč	10,6	10,7	10,8	10,9	11,0	10,5	10,3	KŠS
	(UZ) na plavání dětí (předškolní)	tis. Kč								KŠS
	vratka půjčky: na vzduchotechniku 2016 (2017-2020)	tis. Kč								EKO
	ostatní činnost dle zřizovací listiny	tis. Kč	1 628,9	1 642,0	1 655,2	1 668,5	1 681,9	1 611,4	1 517,0	KŠS
	korekce: jednorázové, nahodilé, ...	tis. Kč								
	COVID-19 (snížení ost.činn.-ředitel pak rozhodne co ko	tis. Kč								RM
ZŠ Za Alejí		tis. Kč	8 274,9	7 995,7	8 149,3	8 227,5	8 358,0	7 758,4	6 104,8	
příspěvek na žáka		Kč	14 145 Kč	13 668 Kč	13 930 Kč	14 064 Kč	14 287 Kč	13 262 Kč	11 181 Kč	

Příspěvky zřízeným příspěvkovým organizacím		2024	2025	2026	2027	2028	2023	2022	Správce	
Výhled [tis. Kč], ZM 31/2 z 19.12.2022		Výhled	Výhled	Výhled	Výhled	Výhled	Rozpočet	Rozpočet		
Jednotka										
<b>ZŠ Sportovní</b>										
Počet zaměstnanců (jen pro info; město na ně přispívá jen částečně)		osoby	62	62	62	62	62	62	KŠS	
A) Mzdy	hlavní činnost	tis. Kč	202,0	210,0	215,3	220,6	225,9	190,7	152,7	RM
	(UZ) psycholog	tis. Kč	693,9	721,7	739,8	758,0	776,1	655,2	598,6	KŠS
	doplňková činnost	tis. Kč	59,0	61,4	62,9	64,5	66,0	55,7	50,9	EKO
B) Energie:	voda	tis. Kč	249,0	256,0	263,0	267,7	267,7	244,1	187,8	EKO
	teplo	tis. Kč	613,4	526,3	538,4	530,7	539,4	492,4	421,5	EKO
	plyn	tis. Kč	72,3	69,4	71,0	72,6	74,3	74,9	13,6	EKO
	el.energie	tis. Kč	784,0	766,3	783,9	801,9	820,3	796,3	379,2	EKO
C) Opravy:	opravy a údržba vč. materiálu	tis. Kč	322,9	325,5	328,1	330,7	333,4	319,4	314,6	EKO
	revize	tis. Kč								EKO
D) Velké jednorázové akce		tis. Kč								x
E) Ost. provoz:	odpisy majetku	tis. Kč								EKO
	(UZ) na pomůcky, učebnice sešity, hračky do družin	tis. Kč	206,8	208,5	210,2	211,9	213,6	204,6	201,5	KŠS
	(UZ) na plavání dětí (přeškolní)	tis. Kč	465,6	469,3	473,1	476,9	480,7	460,6	453,6	
	ostatní činnost dle zřizovací listiny	tis. Kč	1 788,6	1 803,0	1 817,5	1 832,1	1 846,8	1 769,4	1 642,5	KŠS
	korekce: jednorázové, nahodilé, ...	tis. Kč							-650,0	
	COVID-19 (snížení ost.činn.-ředitel pak rozhodne co ko	tis. Kč								RM
ZŠ Sportovní		tis. Kč	5 457,5	5 417,4	5 503,2	5 567,5	5 644,2	5 263,3	3 766,6	
	příspěvek na žáka	Kč	8 307 Kč	8 246 Kč	8 376 Kč	8 474 Kč	8 591 Kč	8 011 Kč	5 690 Kč	

Příspěvky zřízeným příspěvkovým organizacím		2024	2025	2026	2027	2028	2023	2022	Správce	
Výhled [tis. Kč], ZM 31/2 z 19.12.2022		Výhled	Výhled	Výhled	Výhled	Výhled	Rozpočet	Rozpočet		
Jednotka										
<b>ZŠ Větrná (vč. MŠ Lomená)</b>										
Počet zaměstnanců (jen pro info; město na ně přispívá jen částečně)		osoby	76	76	76	76	76	76	KŠS	
A) Mzdy	hlavní činnost	tis. Kč	262,8	273,3	280,1	287,0	293,9	248,1	198,5	RM
	(UZ) psycholog	tis. Kč	693,9	721,7	739,8	758,0	776,1	655,2	598,6	KŠS
	doplňková činnost	tis. Kč	300,0	312,0	319,9	327,7	335,5	283,3	258,8	EKO
B) Energie:	voda	tis. Kč	542,8	558,0	573,2	583,3	583,3	532,2	409,4	EKO
	teplo	tis. Kč	1 842,2	1 580,6	1 617,0	1 593,9	1 620,0	1 478,8	1 266,0	EKO
	plyn	tis. Kč	756,5	726,4	743,1	760,2	777,7	784,1	142,4	EKO
	el.energie	tis. Kč	1 077,3	1 053,0	1 077,2	1 102,0	1 127,3	1 094,2	521,1	EKO
C) Opravy:	opravy a údržba vč. materiálu	tis. Kč	515,3	519,4	523,6	527,8	532,0	509,8	502,1	EKO
	revize	tis. Kč								EKO
D) Velké jednorázové akce:		tis. Kč								x
E) Ost. provoz:	odpisy majetku	tis. Kč								EKO
	(UZ) na pomůcky, učebnice sešity, hračky do družin	tis. Kč	178,3	179,7	181,1	182,6	184,1	176,4	173,7	KŠS
	(UZ) na údržbu rekonstruovaných zahrad	tis. Kč	42,3	42,6	42,9	43,2	43,5	41,8	41,2	KŠS
	(UZ) na plavání dětí (předškolní)	tis. Kč	10,4	10,5	10,6	10,7	10,8	10,3	10,1	
	(UZ) na sportování dětí (předškolní)	tis. Kč	121,1	122,1	123,1	124,1	125,1	119,8	118,0	KŠS
	ostatní činnost dle zřizovací listiny	tis. Kč	1 104,5	1 113,4	1 122,4	1 131,4	1 140,5	1 092,6	976,0	KŠS
	korekce: jednorázové, nahodilé, ...	tis. Kč								
	COVID-19 (snížení ost.činn.-ředitel pak rozhodne co ko	tis. Kč								RM
ZŠ Větrná (vč. MŠ Lomená)		tis. Kč	7 447,4	7 212,6	7 354,0	7 431,8	7 549,8	7 026,6	5 215,9	
příspěvek na žáka		Kč	13 541 Kč	13 114 Kč	13 371 Kč	13 512 Kč	13 727 Kč	12 776 Kč	9 535 Kč	



Příspěvky zřízeným příspěvkovým organizacím		2024	2025	2026	2027	2028	2023	2022	Správce	
Výhled [tis. Kč], ZM 31/2 z 19.12.2022		Výhled	Výhled	Výhled	Výhled	Výhled	Rozpočet	Rozpočet		
Jednotka										
<b>ZŠ Mařatice</b>										
Počet zaměstnanců (jen pro info; město na ně přispívá jen částečně)		osoby	28	28	28	28	28	28	KŠS	
A) Mzdy	hlavní činnost	tis. Kč	103,4	107,5	110,2	112,9	115,6	97,6	76,4	RM
	(UZ) psycholog	tis. Kč	347,0	360,8	369,9	379,0	388,0	327,6	299,3	KŠS
	doplňková činnost	tis. Kč	118,8	123,6	126,7	129,8	132,9	112,2	102,5	EKO
B) Energie:	voda	tis. Kč	153,8	158,1	162,4	165,3	165,3	150,8	116,0	EKO
	teplo	tis. Kč								EKO
	plyn	tis. Kč	1 074,2	1 031,5	1 055,2	1 079,5	1 104,3	1 113,4	202,2	EKO
	el.energie	tis. Kč	336,8	329,2	336,8	344,5	352,4	342,1	162,9	EKO
C) Opravy:	opravy a údržba vč. materiálu	tis. Kč	144,6	145,8	147,0	148,2	149,4	143,0	140,8	EKO
	revize	tis. Kč								EKO
D) Velké jednorázové akce:		tis. Kč								x
E) Ost. provoz:	ost. provoz: odpisy majetku	tis. Kč								EKO
	(UZ) na pomůcky, učebnice sešity, hračky do družin	tis. Kč	54,9	55,3	55,7	56,1	56,6	54,3	53,5	KŠS
	(UZ) na údržbu rekonstruovaných zahrad	tis. Kč	10,6	10,7	10,8	10,9	11,0	10,5	10,3	KŠS
	na plavání dětí	tis. Kč								KŠS
	ostatní činnost dle zřizovací listiny	tis. Kč	570,5	575,1	579,7	584,4	589,1	564,4	555,9	KŠS
	korekce: jednorázové, nahodilé, ...	tis. Kč						-200,0		
	COVID-19 (snížení ost.činn.-ředitel pak rozhodne co ko	tis. Kč								RM
ZŠ Mařatice		tis. Kč	2 914,5	2 897,6	2 954,4	3 010,6	3 064,6	2 715,9	1 719,8	
příspěvek na žáka		Kč	16 847 Kč	16 749 Kč	17 077 Kč	17 402 Kč	17 714 Kč	15 699 Kč	9 197 Kč	

Příspěvky zřízeným příspěvkovým organizacím		2024	2025	2026	2027	2028	2023	2022	Správce	
Výhled [tis. Kč], ZM 31/2 z 19.12.2022		Výhled	Výhled	Výhled	Výhled	Výhled	Rozpočet	Rozpočet		
Jednotka										
<b>ZŠ Jarošov (vč. MŠ Jarošov)</b>										
<i>Počet zaměstnanců (jen pro info; město na ně přispívá jen částečně)</i>		<i>osoby</i>	16	16	16	16	16	16	KŠS	
A) Mzdy	hlavní činnost	tis. Kč	111,1	115,5	118,4	121,3	124,3	104,9	83,5	RM
	(UZ) psycholog	tis. Kč	347,0	360,8	369,9	379,0	388,0	327,6	299,3	KŠS
	doplňková činnost	tis. Kč	94,4	98,1	100,6	103,1	105,5	89,1	81,4	EKO
B) Energie:	voda	tis. Kč	226,2	232,5	238,8	243,0	243,0	221,8	170,6	EKO
	teplo	tis. Kč	375,7	322,4	329,8	325,1	330,4	301,6	258,2	EKO
	plyn	tis. Kč								EKO
	el.energie	tis. Kč	512,8	501,2	512,7	524,5	536,6	520,8	248,0	EKO
C) Opravy:	opravy a údržba vč. materiálu	tis. Kč	503,7	507,8	511,8	516,0	520,1	498,3	490,8	EKO
	revize	tis. Kč								EKO
D) Velké jednorázové akce:		tis. Kč								x
E) Ost. provoz:	odpisy majetku	tis. Kč								EKO
	(UZ) na pomůcky, učebnice sešity, hračky do družin	tis. Kč	51,8	52,2	52,6	53,0	53,4	51,2	50,4	KŠS
	(UZ) na údržbu rekonstruovaných zahrad	tis. Kč	42,3	42,6	42,9	43,2	43,5	41,8	41,2	KŠS
	(UZ) na plavání dětí (předškolní)	tis. Kč	41,4	41,7	42,0	42,3	42,6	41,0	40,4	KŠS
	(UZ) na sportování dětí (předškolní)	tis. Kč	60,5	61,0	61,5	62,0	62,5	59,9	59,0	KŠS
	nájem pozemku od TJ Slavoj	tis. Kč	36,6	36,9	37,2	37,5	37,8	36,2	35,7	KŠS
	(UZ) Hody (nájem+služby): místní část Jarošov (ostatní)	tis. Kč	12,3	12,4	12,5	12,6	12,7	12,2	12,0	KŠS
	ostatní činnost dle zřizovací listiny	tis. Kč	675,9	681,3	686,8	692,3	697,9	668,6	658,5	KŠS
	korekce: jednorázové, nahodilé, ...	tis. Kč								
	COVID-19 (snížení ost.činn.-ředitel pak rozhodne co ko	tis. Kč								RM
ZŠ Jarošov (vč. MŠ Jarošov)		tis. Kč	3 091,6	3 066,5	3 117,6	3 154,9	3 198,4	2 975,0	2 528,8	
<i>příspěvek na žáka</i>		<i>Kč</i>	<i>18 851 Kč</i>	<i>18 698 Kč</i>	<i>19 010 Kč</i>	<i>19 237 Kč</i>	<i>19 502 Kč</i>	<i>18 140 Kč</i>	<i>15 610 Kč</i>	

Příspěvky zřízeným příspěvkovým organizacím		2024	2025	2026	2027	2028	2023	2022	Správce	
Výhled [tis. Kč], ZM 31/2 z 19.12.2022		Výhled	Výhled	Výhled	Výhled	Výhled	Rozpočet	Rozpočet		
Jednotka										
<b>Dům dětí a mládeže</b>										
<i>Počet zaměstnanců (jen pro info; město na ně přispívá jen částečně)</i>		<i>osoby</i>	9	9	9	9	9	9	KŠS	
A) Mzdy	hlavní činnost	tis. Kč	440,2	457,9	469,4	480,9	492,4	415,7	369,9	EKO
B) Energie:	voda	tis. Kč	39,5	40,6	41,7	42,4	42,4	38,7	29,8	EKO
	teplo	tis. Kč	18,8	16,1	16,5	16,3	16,6	15,1	12,9	EKO
	plyn	tis. Kč	175,3	168,3	172,2	176,2	180,3	181,7	33,0	EKO
	el.energie	tis. Kč	135,9	132,8	135,9	139,0	142,2	138,0	65,7	EKO
C) Opravy:	opravy a údržba vč. materiálu	tis. Kč	26,9	27,1	27,3	27,5	27,7	26,6	26,2	EKO
	revize	tis. Kč								EKO
D) Velké jednorázové akce:		tis. Kč								x
E) Ost. provoz:	odpisy majetku	tis. Kč								EKO
	ostatní činnost dle zřizovací listiny	tis. Kč	605,9	610,8	615,7	620,7	625,7	599,4	590,3	KŠS
	korekce: jednorázové, nahodilé, ...	tis. Kč							5,0	
	COVID-19 (snížení ost.činn.-ředitel pak rozhodne co ko	tis. Kč								RM
<b>Dům dětí a mládeže</b>		tis. Kč	<b>1 442,5</b>	<b>1 453,6</b>	<b>1 478,7</b>	<b>1 503,0</b>	<b>1 527,3</b>	<b>1 415,2</b>	<b>1 132,9</b>	
<b>CELKEM</b>		tis. Kč	<b>153 520,7</b>	<b>154 917,2</b>	<b>158 127,9</b>	<b>160 962,0</b>	<b>164 047,2</b>	<b>147 153,1</b>	<b>119 671,9</b>	<b>x</b>

Účelově poskytnuté prostředky, které příjemce vyúčtuje v rámci Zprávy o hospodaření za konkrétní kalendářní rok, jsou označeny Účelovým znakem (součástí názvu příspěvku je zkratk

- UZ 01 Příspěvek na společenské akce města
- UZ 02 Příspěvek na jednání orgánů zřizovatele
- UZ 03 Příspěvek na údržbu a rekonstrukci konkrétního předmětu
- UZ 04 využití sálů ve správě KK školskými organizacemi
- UZ 05 Příspěvek na hody v mítní části (pronájem a služby)
- UZ 06 Příspěvek na pomůcky, učebnice, sešity, hračky do družiny
- UZ 07 Příspěvek na plavání či sportování předškolních dětí
- UZ 08 Příspěvek na mzdu psychologa
- UZ 09



## Dotace z rozpočtu města (mimo zřízené organizace)

Dotace z rozpočtu města (mimo zřízené organizace)		2024	2025	2026	2027	2028
Výhled [tis. Kč], ZM 31/2 z 19.12.2022		Výhled	Výhled	Výhled	Výhled	Výhled
	Jednotka					

1. Smlouvy o spolupráci (smlouva na dobu ročitou či neurčitou - není nutné každoročně žádat)							
Asociace českých filmových klubů	dotace na LFŠ (2018- 2028)	tis. Kč	3 875,0	3 950,0	4 025,0	4 100,0	4 175,0
Smlouvy o dlouhodobé spolupráci celkem		tis. Kč	3 875,0	3 950,0	4 025,0	4 100,0	4 175,0

2. Peněžní fondy						
		6 fondů	6 fondů	6 fondů	6 fondů	6 fondů
Fond sportu	tis. Kč	3 911,0	3 942,0	3 974,0	4 006,0	4 038,0
Fond sociální pomoci a prevence	tis. Kč	3 373,0	3 400,0	3 427,0	3 455,0	3 483,0
Fond kultury a cestovního ruchu	tis. Kč	665,0	670,0	675,0	680,0	685,0
Fond cestovního ruchu	tis. Kč					
Fond mládeže a vzdělávání	tis. Kč	318,0	321,0	324,0	327,0	330,0
Fond obnovy historické architektury	tis. Kč	235,0	237,0	239,0	241,0	243,0
Fond životního prostředí	tis. Kč	116,0	117,0	118,0	119,0	120,0
COVID-19 na pomoc malým podnikatelům	tis. Kč					
Dotační programy celkem	(příděl do peněžních fondů)	8 618,0	8 687,0	8 757,0	8 828,0	8 899,0

3. Ostatní							
Individuální žádosti	tis. Kč	19 865,0	20 208,0	20 519,0	21 433,0	21 147,0	
Záštity	tis. Kč	215,0	217,0	219,0	221,0	223,0	
Věcné dary do 5 tis. Kč/kus	Usnesení RM 436/29 29.3.2004	tis. Kč	449,0	453,0	457,0	461,0	465,0
Podpora činnost spolků	na režijní náklady Klubu kultury	tis. Kč	1 420,0	1 430,0	1 440,0	1 450,0	1 460,0
Celkem ostatní dotace	tis. Kč	21 949,0	22 308,0	22 635,0	23 565,0	23 295,0	

CELKEM						
Smlouvy o dlouhodobé spolupráci celkem	tis. Kč	3 875,0	3 950,0	4 025,0	4 100,0	4 175,0
Dotační programy celkem	příděly do peněžních fondů	tis. Kč	8 618,0	8 687,0	8 757,0	8 899,0
Celkem ostatní dotace	tis. Kč	21 949,0	22 308,0	22 635,0	23 565,0	23 295,0
Celkem přímá podpora	ukončeno 2020	tis. Kč				
<b>Celkové výdaje na dotace, příspěvky a dary</b>	tis. Kč	<b>34 442,0</b>	<b>34 945,0</b>	<b>35 417,0</b>	<b>36 493,0</b>	<b>36 369,0</b>

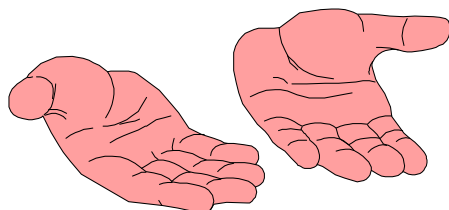
2023	2022	Správce
Rozpočet	Rozpočet	

3 800,0	3 725,0	KŠS
3 800,0	3 725,0	

6 fondů	6 fondů	
3 869,0	3 810,0	KŠS
3 337,0	3 286,0	OSS
658,0	648,0	KŠS
		KŠS
315,0	310,0	KŠS
232,0	228,0	ÚMA
115,0	113,0	SMM
		EKO
8 526,0	8 395,0	

19 369,0	18 653,0	EKO
213,0	207,0	ÚKS
444,0	388,0	EKO
1 400,0	1 358,1	EKO
21 426,0	20 606,1	

3 800,0	3 725,0	x
8 526,0	8 395,0	x
21 426,0	20 606,1	x
		x
<b>33 752,0</b>	<b>32 726,1</b>	



## Peněžní fondy zřízené městem

Peněžní fondy zřízené městem		2024	2025	2026	2027	2028	2023	2022	Správce	
Výchled [tis. Kč], ZM 31/2 z 19.12.2022		Výchled	Výchled	Výchled	Výchled	Výchled	Rozpočet	Rozpočet		
Jednotka										
<b>A - fondy na poskytování dotací a návratných výpomocí v zájmu města</b>										
<b>Fond sportu (FoSp)</b>										
Zůstatek k 1. lednu	tis. Kč	165,3	165,3	165,3	165,3	165,3	165,3	165,3	x	
Příjmy fondu	Tvorba (dotace z rozpočtu, příspěvky a dary FO a PO, úroky, vratky poskytnuté)	tis. Kč	3 911,0	3 942,0	3 974,0	4 006,0	4 038,0	3 869,0	3 810,0	x
Výdaje fondu	Čerpání (poskytované dotace, bankovní poplatky, provozní náklady fondu)	tis. Kč	-3 911,0	-3 942,0	-3 974,0	-4 006,0	-4 038,0	-3 869,0	-3 810,0	KŠS
Zůstatek fondu k 31. prosinci	tis. Kč	165,3	165,3	165,3	165,3	165,3	165,3	165,3		
<b>Fond sociální pomoci a prevence (FSPP)</b>										
Zůstatek k 1. lednu	tis. Kč	19,3	19,3	19,3	19,3	19,3	19,3	19,3	x	
Příjmy fondu	Tvorba (dotace z rozpočtu, příspěvky a dary FO a PO, úroky, vratky poskytnuté)	tis. Kč	3 373,0	3 400,0	3 427,0	3 455,0	3 483,0	3 337,0	3 286,0	x
Výdaje fondu	Čerpání (poskytované dotace, bankovní poplatky, provozní náklady fondu)	tis. Kč	-3 373,0	-3 400,0	-3 427,0	-3 455,0	-3 483,0	-3 337,0	-3 286,0	OSS
Zůstatek fondu k 31. prosinci	tis. Kč	19,3	19,3	19,3	19,3	19,3	19,3	19,3		
<b>Fond kultury a cestovního ruchu (FoKCR)</b>										
Zůstatek k 1. lednu	tis. Kč	496,4	496,4	496,4	496,4	496,4	496,4	496,4	x	
Příjmy fondu	Tvorba (dotace z rozpočtu, příspěvky a dary FO a PO, úroky, vratky poskytnuté)	tis. Kč	665,0	670,0	675,0	680,0	685,0	658,0	648,0	x
Výdaje fondu	Čerpání (poskytované dotace, bankovní poplatky, provozní náklady fondu)	tis. Kč	-665,0	-670,0	-675,0	-680,0	-685,0	-658,0	-648,0	KŠS
Zůstatek fondu k 31. prosinci	tis. Kč	496,4	496,4	496,4	496,4	496,4	496,4	496,4		
<b>Fond cestovního ruchu</b>										
Zůstatek k 1. lednu	tis. Kč								x	
Příjmy fondu	Tvorba (dotace z rozpočtu, příspěvky a dary FO a PO, úroky, vratky poskytnuté)	tis. Kč							x	
Výdaje fondu	Čerpání (poskytované dotace, bankovní poplatky, provozní náklady fondu)	tis. Kč							KŠS	
Zůstatek fondu k 31. prosinci	tis. Kč									
od 2020 začleněno do FoKul (nástupce obou fondů), kam byl převeden i zůstatek BÚ										
<b>Fond mládeže a vzdělávání (FoMV)</b>										
Zůstatek k 1. lednu	tis. Kč	224,2	224,2	224,2	224,2	224,2	224,2	224,2	x	
Příjmy fondu	Tvorba (dotace z rozpočtu, příspěvky a dary FO a PO, úroky, vratky poskytnuté)	tis. Kč	318,0	321,0	324,0	327,0	330,0	315,0	310,0	x
Výdaje fondu	Čerpání (poskytované dotace, bankovní poplatky, provozní náklady fondu)	tis. Kč	-318,0	-321,0	-324,0	-327,0	-330,0	-315,0	-310,0	KŠS
Zůstatek fondu k 31. prosinci	tis. Kč	224,2	224,2	224,2	224,2	224,2	224,2	224,2		
<b>Fond obnovy historické architektury (FOHA)</b>										
Zůstatek k 1. lednu	tis. Kč	361,2	361,2	361,2	361,2	361,2	361,2	361,2	x	
Příjmy fondu	Tvorba (dotace z rozpočtu, příspěvky a dary FO a PO, úroky, vratky poskytnuté)	tis. Kč	235,0	237,0	239,0	241,0	243,0	232,0	228,0	x
Výdaje fondu	Čerpání (poskytované dotace, bankovní poplatky, provozní náklady fondu)	tis. Kč	-235,0	-237,0	-239,0	-241,0	-243,0	-232,0	-228,0	ÚMA
Zůstatek fondu k 31. prosinci	tis. Kč	361,2	361,2	361,2	361,2	361,2	361,2	361,2		

<b>Peněžní fondy zřízené městem</b>		2024	2025	2026	2027	2028	2023	2022	Správce
Výchled [tis. Kč], ZM 31/2 z 19.12.2022		Výchled	Výchled	Výchled	Výchled	Výchled	Rozpočet	Rozpočet	
	Jednotka								
<b>Fond životního prostředí (FoŽP)</b>									
Zůstatek k 1. lednu	tis. Kč	0,6	0,6	0,6	0,6	0,6	0,6	0,6	x
Příjmy fondu Tvorba (dotace z rozpočtu, příspěvky a dary FO a PO, úroky, vratky poskytnuté)	tis. Kč	116,0	117,0	118,0	119,0	120,0	115,0	113,0	x
Výdaje fondu Čerpání (poskytované dotace, bankovní poplatky, provozní náklady fondu)	tis. Kč	-116,0	-117,0	-118,0	-119,0	-120,0	-115,0	-113,0	SMM
Zůstatek fondu k 31. prosinci	tis. Kč	0,6	0,6	0,6	0,6	0,6	0,6	0,6	
<b>Fond rozvoje bydlení (FRB)</b>									
Zůstatek k 1. lednu	tis. Kč	11 675,3	11 675,3	11 675,3	11 675,3	11 675,3	11 675,3	11 675,3	x
Příjmy fondu Tvorba = splátky jistin dříve poskytnutých úvěrů	tis. Kč	7 169,7	7 014,9	7 044,5	6 675,6	5 485,9	8 212,9	8 485,8	EKO
Příjmy fondu úroky z poskytnutých úvěrů, bankovní úroky, ostatní nahodilé příjmy	tis. Kč	416,1	424,4	435,8	435,9	315,4	410,7	372,8	EKO
Výdaje fondu Čerpání = poskytované úvěry, bankovní poplatky, provozní náklady fondu	tis. Kč	-7 585,8	-7 439,3	-7 480,3	-7 111,5	-5 801,3	-8 623,6	-8 858,6	EKO
Převod prostředků do programu COVID-19 (ZM 18.5.2020)	tis. Kč								
Zůstatek fondu k 31. prosinci	tis. Kč	11 675,3	11 675,3	11 675,3	11 675,3	11 675,3	11 675,3	11 675,3	
nesplacený zůstatek jistin dříve poskytnutých úvěrů	tis. Kč	26 361,2	23 655,2	22 268,7	21 200,1	20 412,2	30 049,6	29 020,0	odkaz

## B - ostatní fondy a programy města

<b>Sociální fond (SocF)</b>									
Zůstatek k 1. lednu	tis. Kč	1 520,8	1 958,0	1 817,3	1 828,4	1 942,6	1 260,1	1 636,5	x
Příjmy fondu Tvorba = přiděly z rozpočtu, příspěvky a dary FO a PO, úroky, náhrady, vratky n	tis. Kč	5 953,1	6 184,7	6 336,4	6 488,4	6 640,1	5 633,6	3 876,5	EKO
Výdaje fondu Čerpání = příspěvek na stravu, penzijní připojištění, společenské a kulturní akce,	tis. Kč	-5 515,9	-6 325,4	-6 325,3	-6 374,2	-6 386,7	-5 372,9	-4 252,9	EKO
Zůstatek fondu k 31. prosinci	tis. Kč	1 958,0	1 817,3	1 828,4	1 942,6	2 196,0	1 520,8	1 260,1	
<b>COVID-19 na pomoc malým podnikatelům</b>									
Zůstatek k 1. lednu	tis. Kč								x
Příjmy fondu Tvorba = dotace z rozpočtu, příspěvky a dary FO a PO, úroky, vratky poskytnuté	tis. Kč								EKO
Výdaje fondu Čerpání = poskytované dotace, bankovní poplatky, provozní náklady fondu)	tis. Kč								EKO
Zůstatek fondu k 31. prosinci	tis. Kč								

Peněžní fondy zřízené městem		2024	2025	2026	2027	2028	2023	2022	Správce
Výhled [tis. Kč], ZM 31/2 z 19.12.2022		Výhled	Výhled	Výhled	Výhled	Výhled	Rozpočet	Rozpočet	

## C - OBROT A ZŮSTATKY PENĚŽNÍCH FONDŮ MĚSTA CELKEM

Peněžní fondy celkem (obraty)									
Zůstatek k 1. lednu	tis. Kč	14 463,1	14 900,3	14 759,6	14 770,7	14 884,9	14 202,4	14 578,8	x
Příjmy fondu	tis. Kč	22 156,9	22 311,0	22 573,7	22 427,9	21 340,4	22 783,2	21 130,1	x
Výdaje fondu	tis. Kč	-21 719,7	-22 451,7	-22 562,6	-22 313,7	-21 087,0	-22 522,5	-21 506,5	x
<b>Zůstatek fondů k 31. prosinci - obraty</b>	<b>tis. Kč</b>	<b>14 900,3</b>	<b>14 759,6</b>	<b>14 770,7</b>	<b>14 884,9</b>	<b>15 138,3</b>	<b>14 463,1</b>	<b>14 202,4</b>	<b>x</b>

Zůstatky zřízených peněžních fondů a programů									Správce
Fond sportu (FoSp)	tis. Kč	165,3	165,3	165,3	165,3	165,3	165,3	165,3	odkaz
Fond sociální pomoci a prevence (FSPP)	tis. Kč	19,3	19,3	19,3	19,3	19,3	19,3	19,3	odkaz
Fond kultury a cestovního ruchu (FoKCR)	tis. Kč	496,4	496,4	496,4	496,4	496,4	496,4	496,4	odkaz
Fond mládeže a vzdělávání (FoMV)	tis. Kč	224,2	224,2	224,2	224,2	224,2	224,2	224,2	odkaz
Fond obnovy historické architektury (FOHA)	tis. Kč	361,2	361,2	361,2	361,2	361,2	361,2	361,2	odkaz
Fond životního prostředí (FoŽP)	tis. Kč	0,6	0,6	0,6	0,6	0,6	0,6	0,6	odkaz
Fond rozvoje bydlení (FRB)	tis. Kč	11 675,3	11 675,3	11 675,3	11 675,3	11 675,3	11 675,3	11 675,3	odkaz
Fond cestovního ruchu	tis. Kč								odkaz
Sociální fond (SocF)	tis. Kč	1 958,0	1 817,3	1 828,4	1 942,6	2 196,0	1 520,8	1 260,1	odkaz
COVID-19 na pomoc malým podnikatelům	tis. Kč								odkaz
<b>Zůstatek fondů k 31. prosinci</b>	<b>tis. Kč</b>	<b>14 900,3</b>	<b>14 759,6</b>	<b>14 770,7</b>	<b>14 884,9</b>	<b>15 138,3</b>	<b>14 463,1</b>	<b>14 202,4</b>	<b>x</b>



# Sociální fond

Sociální fond		2024	2025	2026	2027	2028
Výhled [tis. Kč], ZM 31/2 z 19.12.2022	Jednotka	Výhled	Výhled	Výhled	Výhled	Výhled
<b>A - Tvorba sociálního fondu</b>						
Základna - Odměny uvolněných členů zastupitelstva	tis. Kč	3 876,0	3 907,0	3 938,0	3 970,0	4 002,0
- Platy zaměstnanců - Městská policie	tis. Kč	18 112,0	18 836,5	19 310,2	19 783,8	20 257,1
- Ostatní (MěÚ)	tis. Kč	126 839,0	131 874,0	135 163,0	138 455,0	141 744,0
Procento odvodu do sociálního fondu ze základny	procento	4,00%	4,00%	4,00%	4,00%	4,00%
Zapojení zůstatku hotovosti z minulého roku	tis. Kč					
<b>Tvorba sociálního fondu celkem</b>	<b>tis. Kč</b>	<b>5 953,1</b>	<b>6 184,7</b>	<b>6 336,4</b>	<b>6 488,4</b>	<b>6 640,1</b>
<b>B - Použití sociálního fondu</b>						
Příspěvek na stravu (stravenkový paušál)	tis. Kč	1 825,9	2 328,3	2 316,1	2 352,7	2 352,7
Penzijní připojištění	tis. Kč	2 361,6	2 656,8	2 656,8	2 656,8	2 656,8
Osobní konta zaměstnanců	tis. Kč	813,0	813,0	813,0	813,0	813,0
Ostatní výdaje (kulturní a sportovní akce, jubilea, ...)	tis. Kč	515,4	527,3	539,4	551,7	564,2
<b>Čerpání sociálního fondu celkem</b>	<b>tis. Kč</b>	<b>5 515,9</b>	<b>6 325,4</b>	<b>6 325,3</b>	<b>6 374,2</b>	<b>6 386,7</b>
Zůstatek peněžního fondu k 1. lednu	tis. Kč	1 096,9	1 534,1	1 393,4	1 404,5	1 518,7
<b>Výsledek hospodaření</b>	<b>tis. Kč</b>	<b>437,2</b>	<b>-140,7</b>	<b>11,1</b>	<b>114,2</b>	<b>253,4</b>
Zůstatek peněžního fondu k 31.12.		1 534,1	1 393,4	1 404,5	1 518,7	1 772,1
Doporučený min.zůstatek BU (na nedočerpání mezd a zachování benefítů)	4,00%	238,1	247,4	253,5	259,5	265,6
<b>B1 - Stravování</b> (kolektivní smlouva: Na stravenku není nárok při dovolené, úhradě stravného při pracovním jednání, překážkách, Home Office či pracovní době <4 hodiny)						
Podíl zaměstnavatele na úhradě - zaměstnanec	Kč/zam./den	65,00 Kč	65,00 Kč	65,00 Kč	65,00 Kč	65,00 Kč
pozn.: max. limit dle z.č.586/1992 Sb., o dani z příjmů	max.limit - sazba	106,40 Kč	106,40 Kč	106,40 Kč	106,40 Kč	106,40 Kč
	- test	✓	✓	✓	✓	✓
Podíl sociálního fondu na úhradě - zaměstnanec	Kč/zam./den	35,00 Kč	45,00 Kč	45,00 Kč	45,00 Kč	45,00 Kč
- uvolněný člen ZM	Kč/zam./den	100,00 Kč	110,00 Kč	110,00 Kč	110,00 Kč	110,00 Kč
Podíl zaměstnance a uvolněného člena ZM na úhradě	Kč/zam./den					
	procento					
<b>Příspěvek na stravu</b> (od 2021 stravenkový paušál)	Kč/zam./den	<b>100,00 Kč</b>	<b>110,00 Kč</b>	<b>110,00 Kč</b>	<b>110,00 Kč</b>	<b>110,00 Kč</b>
(do 2020 hodnota stravenky)	Kč/zam./den					
Test na daňový paušál	max. hodnot dle Vyhlášky (zaměstnavatel+soc.fond)					
není-li ještě Vyhláška, pak plán cestovního města	max.limit	107,11 Kč	111,60 Kč	113,10 Kč	114,60 Kč	116,10 Kč
výsledek testu		✓	✓	✓	✓	✓
počet osob s nárokem na stravenku	osoby	266	266	266	266	266
počet pracovních dnů	dny	252	251	250	253	253
počet dnů dovolené	dny	-25	-25	-25	-25	-25
služební cesty, nemoc, neplacené volno, ...	dny	-35	-35	-35	-35	-35
počet vydaných stravenek na osobu	dny	192	191	190	193	193
<b>Celkové výdaje sociálního fondu na stravenky</b>	<b>tis. Kč</b>	<b>1 825,9</b>	<b>2 328,3</b>	<b>2 316,1</b>	<b>2 352,7</b>	<b>2 352,7</b>
podíl z tvorby sociálního fondu	procento	30,7%	37,6%	36,6%	36,3%	35,4%
pozn.: celkové výdaje zaměstnavatele na stravné	tis. Kč	3 319,7	3 302,4	3 285,1	3 337,0	3 337,0

2023	2022	Správce
Rozpočet	Rozpočet	
3 834,0	3 391,0	odkaz
17 129,9	15 669,7	odkaz
119 876,9	110 154,5	odkaz
<b>4,00%</b>	3,00%	EKO
<b>5 633,6</b>	<b>3 876,5</b>	EKO
1 806,9	1 050,2	odkaz
2 361,6	2 066,4	odkaz
704,6	650,4	odkaz
499,8	485,9	odkaz
<b>5 372,9</b>	<b>4 252,9</b>	
836,2	1 212,6	EKO
<b>260,7</b>	<b>-376,4</b>	x
1 096,9	836,2	x
225,3	155,1	
65,00 Kč	55,00 Kč	Tajemník a
106,40 Kč	99,40 Kč	odborová
✓	✓	organizace
35,00 Kč	20,00 Kč	Tajemník a
100,00 Kč	75,00 Kč	odborová
		organizace
		odkaz
<b>100,00 Kč</b>	<b>75,00 Kč</b>	
106,40 Kč	99,40 Kč	x
✓	✓	
266	266	x
250	252	odkaz
-25	-25	EKO
-35	-35	EKO
190	192	x
<b>1 806,9</b>	<b>1 050,2</b>	x
32,1%	27,1%	x
3 285,1	2 809,0	x



Sociální fond		2024	2025	2026	2027	2028
Výhled [tis. Kč], ZM 31/2 z 19.12.2022		Výhled	Výhled	Výhled	Výhled	Výhled
Jednotka						
<b>B2 - Penzijní připojištění (příspěvek)</b>						
Počet zaměstnanců celkem (MP+MěÚ)	osoby	278	278	278	278	278
Odpočet osob s výrazně zkrácenou prac.dobou (úklid)	osoby	-12	-12	-12	-12	-12
Odpočet osob ve zkušební lhůtě	osoby	-2	-2	-2	-2	-2
Odpočet osob bez uzavřené sml.o Penz.pojištění	osoby	-30	-30	-30	-30	-30
Osoby na rodič.dovolené s uzavřenou smlouvou o Penz.připojištění	osoby	12	12	12	12	12
Průměrný počet osob bez zájmu o příspěvek města	osoby	0	0	0	0	0
Počet osob s nárokem na připojištění	osoby	<b>246</b>	<b>246</b>	<b>246</b>	<b>246</b>	<b>246</b>
<b>Příspěvek města na jednoho zaměstnance</b>	<b>Kč/zam./měs.</b>	<b>800,00 Kč</b>	<b>900,00 Kč</b>	<b>900,00 Kč</b>	<b>900,00 Kč</b>	<b>900,00 Kč</b>
Celkové výdaje sociálního fondu na penzijní připojištění	tis. Kč	2 361,6	2 656,8	2 656,8	2 656,8	2 656,8
<i>podíl z tvorby sociálního</i>	<i>procento</i>	<i>39,7%</i>	<i>43,0%</i>	<i>41,9%</i>	<i>40,9%</i>	<i>40,0%</i>

2023	2022	Správce
Rozpočet	Rozpočet	
278	278	odkaz
-12	-12	EKO
-2	-2	EKO
-30	-30	EKO
12	12	EKO
0	0	EKO
<b>246</b>	<b>246</b>	x
<b>800,00 Kč</b>	<b>700,00 Kč</b>	Taj.+odb.org.
2 361,6	2 066,4	x
41,9%	53,3%	x

<b>B3 - Osobní konta zaměstnanců (poukázky)</b>						
Čerpání bude prováděno formou poskytování poukázek Ticket Multi, umožňujících využití v oblasti, kultury, sportu, tělovýchovy apod.						
Podíl na zaměstnance - s polovičním a vyšším úvazkem	Kč/zam./rok	<b>3 000 Kč</b>	<b>3 000 Kč</b>	<b>3 000 Kč</b>	<b>3 000 Kč</b>	<b>3 000 Kč</b>
- s úvazkem nižším než polovičním	Kč/zam./rok	<b>1 500 Kč</b>	<b>1 500 Kč</b>	<b>1 500 Kč</b>	<b>1 500 Kč</b>	<b>1 500 Kč</b>
Celkové prostředky na osobní konta	tis. Kč	813,0	813,0	813,0	813,0	813,0
<i>podíl z tvorby sociálního</i>	<i>procento</i>	<i>13,7%</i>	<i>13,1%</i>	<i>12,8%</i>	<i>12,5%</i>	<i>12,2%</i>

<b>2 600 Kč</b>	<b>2 400 Kč</b>	
<b>1 300 Kč</b>	<b>1 200 Kč</b>	
704,6	650,4	
12,5%	16,8%	x

<b>B4 - Ostatní výdaje sociálního fondu</b>							
Sportovní den	pohoštění	tis. Kč	50,5	51,7	52,9	54,1	55,3
	služby	tis. Kč	12,0	12,3	12,6	12,9	13,2
Kulturní a sportovní akce	Městská bowlingová liga	tis. Kč	15,6	16,0	16,4	16,8	17,2
	zájezdy	tis. Kč	29,1	29,8	30,5	31,2	31,9
	Slavnostní ukončení a zahájení roku	tis. Kč	153,5	157,0	160,6	164,3	168,1
		tis. Kč	0,0	0,0	0,0	0,0	0,0
Společenská a soc. oblast	životní jubilea (50 a 60 let věku)	tis. Kč	192,3	196,7	201,2	205,8	210,5
	pomoc v krizových situacích	tis. Kč	25,9	26,5	27,1	27,7	28,3
Ostatní	nákup knih, učebních pomůcek apod.	tis. Kč	1,1	1,1	1,1	1,1	1,1
	nájemné nebytových prostor	tis. Kč	1,8	1,8	1,8	1,8	1,8
	pohoštění	tis. Kč	7,3	7,5	7,7	7,9	8,1
	věcné dary	tis. Kč	26,3	26,9	27,5	28,1	28,7
<b>Celkem ostatní výdaje</b>			<b>515,4</b>	<b>527,3</b>	<b>539,4</b>	<b>551,7</b>	<b>564,2</b>

49,0	26,7	
11,6	10,7	
15,1	13,9	
28,2	25,9	
148,9	209,3	
0,0	0,0	Tajemník a odborová organizace
186,5	143,8	
25,1	23,1	
1,1	1,0	
1,7	1,6	
7,1	6,5	
25,5	23,4	
499,8	485,9	

<b>B - Použití sociálního fondu dle rozpočtové skladby</b>						
pol. 5136 - Knihy a obdobné listinné informační prostředky	tis. Kč	1,1	1,1	1,1	1,1	1,1
pol. 5164 - nájemné	tis. Kč	1,8	1,8	1,8	1,8	1,8
pol. 5169 - nákup služeb (vč. příspěvku zříz. organizaci na zjištění akce)	tis. Kč	210,2	215,1	220,1	225,2	230,4
pol. 5175 - pohoštění	tis. Kč	57,8	59,2	60,6	62,0	63,4
pol. 5194 - věcné dary	tis. Kč	26,3	26,9	27,5	28,1	28,7
pol. 5499 - transfery obyvatelstvu	tis. Kč	5 218,7	6 021,3	6 014,2	6 056,0	6 061,3
<b>Celkem výdaje sociálního fondu</b>		<b>5 515,9</b>	<b>6 325,4</b>	<b>6 325,3</b>	<b>6 374,2</b>	<b>6 386,7</b>

1,1	1,0	
1,7	1,6	
203,8	259,8	odkaz
56,1	33,2	
25,5	23,4	
5 084,7	3 933,9	
<b>5 372,9</b>	<b>4 252,9</b>	

## Půjčky poskytnuté z rozpočtu města (mimo peněžní fondy)

Půjčky poskytnuté z rozpočtu města (mimo peněžní fondy)		2024	2025	2026	2027	2028	2023	2022	Správce
Výhled [tis. Kč], ZM 31/2 z 19.12.2022	Jednotka	Výhled	Výhled	Výhled	Výhled	Výhled	Rozpočet	Rozpočet	
1. Stávající poskytnuté úvěry z rozpočtu (mimo FRB)									
- splátky jistin	tis. Kč								EKO
- splátky úroků	tis. Kč								EKO
2. Nově poskytované úvěry soukromým subjektů budou:									
- poskytnutí úvěry (2023 až 2028)	tis. Kč								EKO
- splátky jistin (2023 až 2028)	tis. Kč								EKO
- splátky úroků (2023 až 2028)	tis. Kč								EKO
<b>Celkem</b>	tis. Kč	0,0	0,0	0,0	0,0	0,0	0,0	0,0	

### Pozn.1

§38, z.č. 128/2000 Sb., o obcích, (3) Obec nesmí ručit za závazky fyzických osob a právnických osob vyjma

- a) závazků vyplývajících ze smlouvy o úvěru, jsou-li peněžní prostředky určeny pro investici uskutečňovanou s finanční podporou ze státního rozpočtu, státních fondů nebo národních fondů,
- b) závazků vyplývajících ze smlouvy o úvěru, jsou-li peněžní prostředky určeny pro investici do obcí vlastněných nemovitostí,
- c) těch, jejichž zřizovatelem je obec, kraj nebo stát,
- d) těch, v nichž míra účasti jí samé nebo spolu s jinou obcí nebo obcemi, krajem nebo kraji nebo státem přesahuje 50 %,
- e) bytových družstev,
- f) honebních společenstev.

### Pozn. 2

poskytování jiných úvěrů než FRB (Fond rozvoje bydlení) je již velmi málo pravděpodobné, neboť od roku 2017 je nutné se řídit legislativou EU. A dle § 5 odst. 2 zákona č. 257/2016 spotřebitelské úvěry, mohou být poskytnuty úvěry, na něž není nutné mít bankovní licenci, pouze na bydlení, a to omezenému okruhu osob ve veřejném zájmu na základě jiného právního předpisu bezúročně nebo se zápůjční úrokovou sazbou nižší, než je na trhu obvyklé, nebo za podmínek, které jsou celkově výhodnější než podmínky na trhu obvyklé, pokud není zápůjční úroková sazba vyšší, než je na trhu obvyklé.



## Propagace, reprezentace a společenské záležitosti města


Propagace, reprezentace a společenské záležitosti města			2024	2025	2026	2027	2028	2023	2022	Správce
Výhled [tis. Kč], ZM 31/2 z 19.12.2022	Jednotka	Výhled	Výhled	Výhled	Výhled	Výhled	Výhled	Rozpočet	Rozpočet	Správce
<b>Společenské akce a vnější vztahy</b>										
Peněžní dar:	narození občánka města - první v daném roce	Kč/osoba	15 000 Kč	15 000 Kč	15 000 Kč	15 000 Kč	15 000 Kč	15 000 Kč	15 000 Kč	ÚKS
	- ostatní	Kč/osoba	5 000 Kč	5 000 Kč	5 000 Kč	5 000 Kč	5 000 Kč	5 000 Kč	5 000 Kč	ÚKS
	prvňáčci v ZŠ zřízené městem (tj. i "neobčani" UH)	Kč/osoba	1 000 Kč	1 000 Kč	1 000 Kč	1 000 Kč	1 000 Kč	500 Kč	500 Kč	ÚKS
Společenské záležitosti:	narození občánků města (viz výše)	tis. Kč	1 238,0	1 238,0	1 238,0	1 238,0	1 238,0	1 238,0	1 238,0	odkaz
	Prvňáčci (viz výše)	tis. Kč	322,0	322,0	322,0	322,0	322,0	161,0	161,0	odkaz
	ost.přijetí (hosté, jubilea, důchodci,...)	tis. Kč	393,0	396,2	399,4	402,6	405,8	388,8	377,2	ÚKS
	pohoštění (všechny akce města)	tis. Kč	566,8	571,4	576,0	580,6	585,3	560,7	543,9	ÚKS
Partnerská města:	cestovné	tis. Kč	158,1	159,4	160,7	162,0	163,3	156,4	124,5	ÚKS
	ostatní služby	tis. Kč	391,7	394,9	398,1	401,3	404,5	387,5	375,9	ÚKS
	Cena Vladimíra Boučka	tis. Kč	78,7	79,3	79,9	80,5	81,1	77,9	75,6	ÚKS
	Slavnostní otevření dokončených investic města	tis. Kč	109,2	110,1	111,0	111,9	112,8	108,0	104,8	ÚKS
<b>Společenské akce a vnější vztahy</b>			<b>3 257,5</b>	<b>3 271,3</b>	<b>3 285,1</b>	<b>3 298,9</b>	<b>3 312,8</b>	<b>3 078,3</b>	<b>3 000,9</b>	
<b>Propagace a prezentace</b>										
Prezentace:	služby a materiál	tis. Kč	60,7	61,2	61,7	62,2	62,7	60,0		ÚMA
	pohoštění	tis. Kč								ÚMA
Den otevřených památek	věcné dary	tis. Kč	46,0	46,4	46,8	47,2	47,6	45,5	34,0	ÚMA
Veletrhy:	registr.,nájem,výstavba,panely, tiskoviny	tis. Kč	109,6	110,5	111,4	112,3	113,2	108,4		KŠS
	pohoštění	tis. Kč	11,3	11,4	11,5	11,6	11,7	11,2	10,9	KŠS
Jarmarky	provozní náklady	tis. Kč								KŠS
	mandátní odměna	tis. Kč								KŠS
	tržby (tj. snížení nákladů)	tis. Kč								KŠS
	Kronika města	tis. Kč	75,8	76,4	77,0	77,6	78,2	75,0	63,0	KŠS
	Výročí, slavnostní otevření apod.	tis. Kč								KŠS
<b>Propagace a prezentace</b>			<b>303,4</b>	<b>305,9</b>	<b>308,4</b>	<b>310,9</b>	<b>313,4</b>	<b>300,1</b>	<b>107,9</b>	
<b>Podpora cestovního ruchu, zajišťovaná přímo městem (MěÚ)</b>										
Propagační materiál		tis. Kč	602,3	607,1	612,0	616,9	621,9	595,8	583,8	KŠS
Služby na podporu cestovního ruchu (prezentace, rozhledna, WC přístavišť)		tis. Kč	219,4	221,2	223,0	224,8	226,6	217,0	210,5	KŠS
<b>Podpora cestovního ruchu, zajišťovaná přímo městem (MěÚ)</b>			<b>821,7</b>	<b>828,3</b>	<b>835,0</b>	<b>841,7</b>	<b>848,5</b>	<b>812,8</b>	<b>794,3</b>	

Propagace, reprezentace a společenské záležitosti města		2024	2025	2026	2027	2028	2023	2022	Správce
Výhled [tis. Kč], ZM 31/2 z 19.12.2022		Výhled	Výhled	Výhled	Výhled	Výhled	Rozpočet	Rozpočet	
Jednotka									
<b>Kulturní akce pořádané přímo (odborem MěÚ)</b>									
osvobození města	tis. Kč	10,4	10,5	10,6	10,7	10,8	10,3	10,0	KŠS
Den dětí	tis. Kč	105,7	106,6	107,5	108,4	109,3	104,6	101,5	KŠS
setkání na Javořině	tis. Kč								KŠS
založení města	tis. Kč				1 000,0				KŠS
vznik republiky	tis. Kč	10,4	10,5	10,6	10,7	10,8	10,3	10,0	KŠS
Mikulášský rej	tis. Kč	99,0	99,8	100,6	101,4	102,2	97,9	76,1	KŠS
Ježíškova dílna	tis. Kč	58,7	59,2	59,7	60,2	60,7	58,1	56,4	KŠS
Těšíme se na Vánoce	tis. Kč	15,9	16,0	16,1	16,2	16,3	15,7	15,2	KŠS
Info kiosky Jezuitská kolej	tis. Kč	105,7	106,6	107,5	108,4	109,3	104,6	101,5	KŠS
projekt Kreativní města UNESCO	tis. Kč								KŠS
den Země a stromů	tis. Kč	53,8	54,2	54,6	55,0	55,4	53,2	51,6	KŠS
ostatní 17.litopad, píano, ...	tis. Kč	41,8	42,1	42,4	42,7	43,0	41,4	40,2	KŠS
<b>Kulturní akce pořádané přímo (odborem MěÚ)</b>		<b>501,4</b>	<b>505,5</b>	<b>509,6</b>	<b>1 513,7</b>	<b>517,8</b>	<b>496,1</b>	<b>462,5</b>	
<b>Sportovní akce pořádané přímo (odborem MěÚ)</b>									
A) nákup služeb pro: Sportovní hry ZŠ a MŠ	tis. Kč	33,5	33,8	34,1	34,4	34,7	33,1	32,1	KŠS
Atletický čtyřboj žactva "O pohár starosty"	tis. Kč	30,6	30,8	31,0	31,2	31,5	30,3	29,4	KŠS
B) ost.výdaje k akcím: drobný hm.dlouhodobý majetek	tis. Kč	16,6	16,7	16,8	16,9	17,0	16,4	15,9	KŠS
nákup materiálu j.n.	tis. Kč	12,1	12,2	12,3	12,4	12,5	12,0	11,6	KŠS
pohoštění	tis. Kč	3,8	3,8	3,8	3,8	3,8	3,8	3,7	KŠS
věcné dary	tis. Kč	17,4	17,5	17,6	17,7	17,8	17,2	16,7	KŠS
<b>Sportovní akce pořádané přímo (odborem MěÚ)</b>		<b>114,0</b>	<b>114,8</b>	<b>115,6</b>	<b>116,4</b>	<b>117,3</b>	<b>112,8</b>	<b>109,4</b>	
<b>Rekapitulace</b>									
Společenské akce a vnější vztahy		3 257,5	3 271,3	3 285,1	3 298,9	3 312,8	3 078,3	3 000,9	
Propagace a prezentace		303,4	305,9	308,4	310,9	313,4	300,1	107,9	
Kulturní akce pořádané přímo (odborem MěÚ)		501,4	505,5	509,6	1 513,7	517,8	496,1	462,5	
Podpora cestovního ruchu, zajišťovaná přímo městem (MěÚ)		821,7	828,3	835,0	841,7	848,5	812,8	794,3	
Sportovní akce pořádané přímo (odborem MěÚ)		114,0	114,8	115,6	116,4	117,3	112,8	109,4	
<b>Celkem propagace, reprezentace a společenské záležitosti města</b>	tis. Kč	<b>4 998,0</b>	<b>5 025,8</b>	<b>5 053,7</b>	<b>6 081,6</b>	<b>5 109,8</b>	<b>4 800,1</b>	<b>4 475,0</b>	




# Členství města ve sdruženích

Členství města ve sdruženích							2023	2022	Správce
Výhled [tis. Kč], ZM 31/2 z 19.12.2022	Jednotka	2024	2025	2026	2027	2028	Rozpočet	Rozpočet	
		Výhled	Výhled	Výhled	Výhled	Výhled			
<b>A - Členství města</b>									
Sdružení historických sídel ČMS Čech, Moravy a Slezka	Kč/obyvatel	1,40 Kč	1,40 Kč	1,40 Kč	1,40 Kč	1,40 Kč	1,20 Kč	1,20 Kč	OSI
Region Slovácko	Kč/obyvatel	8,00 Kč	8,00 Kč	8,00 Kč	8,00 Kč	8,00 Kč	8,00 Kč	8,00 Kč	OSI
Kolektivní členství ve sdružení hasičů Čech, Moravy a Slezka	Kč/obyvatel	1,20 Kč	1,20 Kč	1,20 Kč	1,20 Kč	1,20 Kč	1,00 Kč	1,00 Kč	OSI
Sdružení obcí pro rozvoj Baťova kanálu a vodní cesty na řece Moravě	Kč/obyvatel	6,00 Kč	6,00 Kč	6,00 Kč	6,00 Kč	6,00 Kč	5,00 Kč	5,00 Kč	OSI
sdružení tajemníků MěÚ	tis.Kč	2,7	2,7	2,7	2,7	2,7	2,5	2,5	OSI
Český institut interních auditorů	tis.Kč	3,5	3,5	3,5	3,5	3,5	3,0	3,0	OSI
člen Partnerství pro městskou mobilitu	tis.Kč	12,0	12,0	12,0	12,0	12,0	10,0	10,0	OSI
<b>B - Členství zaměstnanců MěÚ dle usnesení RM 1241/81 ze dne 30.5.2006</b>									
Česká komora autorizovaných architektů	tis.Kč/osoba	7,8	7,8	7,8	7,8	7,8	7,8	7,8	ÚMA
Česká komora autorizovaných inženýrů a techniků	tis.Kč/osoba	6,0	6,0	6,0	6,0	6,0	6,0	6,0	OIN
Sdružení pro rozvoj veřejného osvětlení	tis.Kč/osoba	4,0	4,0	4,0	4,0	4,0	4,0	4,0	SMM
Sdružení International Facility Management Association	tis.Kč/osoba	6,5	6,5	6,5	6,5	6,5	6,5	6,5	SMM



Členství města ve sdruženích		2024	2025	2026	2027	2028	2023	2022	Správce
Výhled [tis. Kč], ZM 31/2 z 19.12.2022		Výhled	Výhled	Výhled	Výhled	Výhled	Rozpočet	Rozpočet	
Jednotka									
<b>Rozklad rozpočtu podle položek a celkových příspěvků</b>									
<b>5229 - Ostatní neinvestiční dotace neziskovým a pod. organizacím (MĚSTO)</b>									
Sdružení historických sídel ČMS Čech, Moravy a Slezka	tis. Kč	34,2	34,2	34,2	34,2	34,2	29,3	29,3	x
Region Slovácko	tis. Kč	195,4	195,4	195,4	195,4	195,4	195,4	195,4	x
Kolektivní členství ve sdružení hasičů Čech, Moravy a Slezka	tis. Kč	29,3	29,3	29,3	29,3	29,3	24,4	24,4	x
sdružení tajemníků MěÚ	tis. Kč	2,7	2,7	2,7	2,7	2,7	2,5	2,5	x
Český institut interních auditorů	tis. Kč	3,5	3,5	3,5	3,5	3,5	3,0	3,0	x
člen Partnerství pro městskou mobilitu	tis. Kč	12,0	12,0	12,0	12,0	12,0	10,0	10,0	x
<b>Celkem</b>		<b>277,1</b>	<b>277,1</b>	<b>277,1</b>	<b>277,1</b>	<b>277,1</b>	<b>264,6</b>	<b>264,6</b>	
<b>5229 - Ostatní neinvestiční dotace neziskovým a pod. organizacím (INDIVIDUÁLNÍ)</b>									
Česká komora autorizovaných architektů	tis. Kč	7,8	7,8	7,8	7,8	7,8	7,8	7,8	x
Česká komora autorizovaných inženýrů a techniků	tis. Kč	6,0	6,0	6,0	6,0	6,0	6,0	6,0	x
Sdružení pro rozvoj veřejného osvětlení	tis. Kč	4,0	4,0	4,0	4,0	4,0	4,0	4,0	x
Sdružení International Facility Management Association	tis. Kč	6,5	6,5	6,5	6,5	6,5	6,5	6,5	x
<b>Celkem</b>		<b>24,3</b>	<b>24,3</b>	<b>24,3</b>	<b>24,3</b>	<b>24,3</b>	<b>24,3</b>	<b>24,3</b>	
<b>5329 - Ostatní neinvestiční dotace veřejným rozpočtům územní úrovně</b>									
Sdružení obcí pro rozvoj Bařova kanálu a vodní cesty na řece Moravě	tis. Kč	146,6	146,6	146,6	146,6	146,6	122,2	126,5	x
<b>Celkem</b>		<b>146,6</b>	<b>146,6</b>	<b>146,6</b>	<b>146,6</b>	<b>146,6</b>	<b>122,2</b>	<b>126,5</b>	



# Náhrada cestovních výdajů

Náhrada cestovních výdajů		2024	2025	2026	2027	2028
Výhled [tis. Kč], ZM 31/2 z 19.12.2022		Výhled	Výhled	Výhled	Výhled	Výhled

2023	2022	Správce
Rozpočet	Rozpočet	

## A - Sazby dle Zákoníku práce a Vyhlášky

§ 189 z.č. 262/2006 Sb., zákoník práce a Vyhláška MPSV o cestovních náhradách platná pro daný rok (UH se řídí sazbou dle § 176)

Návr

### 1. Výše stravného za kalendářní den\*

od	do	rozpětí dle zákona	Kč				
od 5 do 12 hodin		rozpětí dle zákona	Kč				
od 12 do 18 hodin		rozpětí dle zákona	Kč				
nad 18 hodin		rozpětí dle zákona	Kč				

127,00 až 152,00	120,00 až 142,00	EKO
193,00 až 233,00	181,00 až 219,00	EKO
303,00 až 363,00	284,00 až 340,00	EKO

### 2. Bezplatné jídlo (bez rozlišení zda jde o snídani, oběd či večeři) - stravné je kráceno o hodnotu:

od 5 do 12 hodin - sazba pro město	% / každé jídlo	-70%	-70%	-70%	-70%	-70%
od 12 do 18 hodin - sazba pro město	% / každé jídlo	-35%	-35%	-35%	-35%	-35%
nad 18 hodin - sazba pro město	% / každé jídlo	-25%	-25%	-25%	-25%	-25%

-70%	-70%	EKO
-35%	-35%	EKO
-25%	-25%	EKO

\*) Nesjedná-li zaměstnavatel nebo neurčí před vysláním zaměstnance na pracovní cestu výši stravného, přísluší zaměstnanci stravné ve výši dolní sazby rozpětí

## B - Rozhodnutí města

Výše stravného za kalendářní den						
od 5 do 12 hodin	sazba pro město (cca 42 % základu UH)	Kč	143,00	149,00	151,00	153,00
od 12 do 18 hodin	sazba pro město (cca 64 % základu UH)	Kč	218,00	227,00	230,00	234,00
nad 18 hodin	sazba pro město (základ UH = 100%)	Kč	340,00	355,00	360,00	365,00

134,00	120,00	EKO
205,00	185,00	EKO
320,00	285,00	EKO



## Tabulková místa odborů a útvarů MěÚ k 31.12. sledovaného roku

údaje o státní správě vychází z Metodiky MV ČR pro potřeby výpočtu pracovních úvazků (v nich je uváděna i tzv. servisní činnost, do níž je zařazeno v UH 31% zaměstnanců, z nichž 49% zajišťuje činnost pro státní správu)

Tabulková místa odborů a útvarů MěÚ k 31.12. sledovaného roku			2024	2025	2026	2027	2028	2023	2022	Správce
Výhled [tis. Kč], ZM 31/2 z 19.12.2022			Výhled	Výhled	Výhled	Výhled	Výhled	Rozpočet	Rozpočet	
	Jednotka									
TAJ	samospráva	osoby	0,40	0,40	0,40	0,40	0,40	0,40	0,40	PO
	státní správa	osoby	0,60	0,60	0,60	0,60	0,60	0,60	0,60	PO
EKO	samospráva	osoby	11,10	11,10	11,10	11,10	11,10	11,10	11,10	EKO
	státní správa	osoby	4,90	4,90	4,90	4,90	4,90	4,90	4,90	EKO
PO	samospráva	osoby	5,20	5,20	5,20	5,20	5,20	5,20	5,20	PO
	státní správa	osoby	5,80	5,80	5,80	5,80	5,80	5,80	5,80	PO
SMM	samospráva: odborní zaměstnanci	osoby	19,50	19,50	19,50	19,50	19,50	19,50	19,50	SMM
	provozní prac.: úklid (zkrácená prac.doba)	osoby	7,00	7,00	7,00	7,00	7,00	7,00	7,00	SMM
	ostatní (údržba)	osoby	2,00	2,00	2,00	2,00	2,00	2,00	2,00	SMM
	státní správa: odborní zaměstnanci	osoby	3,50	3,50	3,50	3,50	3,50	3,50	3,50	SMM
	provozní prac.: úklid (zkrácená prac.doba)	osoby	7,00	7,00	7,00	7,00	7,00	7,00	7,00	SMM
	ostatní (údržba)	osoby	1,00	1,00	1,00	1,00	1,00	1,00	1,00	SMM
OIN	samospráva	osoby	10,00	10,00	10,00	10,00	10,00	10,00	10,00	OIN
	státní správa	osoby								OIN
KŠS	samospráva	osoby	8,30	8,30	8,30	8,30	8,30	8,30	8,30	KŠS
	státní správa	osoby	1,70	1,70	1,70	1,70	1,70	1,70	1,70	KŠS
OSI	samospráva	osoby	12,50	12,50	12,50	12,50	12,50	12,50	12,50	OSI
	státní správa	osoby	5,50	5,50	5,50	5,50	5,50	5,50	5,50	OSI
ÚMA	samospráva	osoby	5,80	5,80	5,80	5,80	5,80	5,80	5,80	ÚMA
	státní správa	osoby	0,20	0,20	0,20	0,20	0,20	0,20	0,20	ÚMA
ÚKS	samospráva	osoby	7,00	7,00	7,00	7,00	7,00	7,00	7,00	ÚKS
	státní správa	osoby	1,00	1,00	1,00	1,00	1,00	1,00	1,00	ÚKS
ÚIA	samospráva	osoby	1,50	1,50	1,50	1,50	1,50	1,50	1,50	ÚIA
	státní správa	osoby	1,50	1,50	1,50	1,50	1,50	1,50	1,50	ÚIA
DSA	samospráva	osoby								DSA
	státní správa	osoby	40,00	40,00	40,00	40,00	40,00	40,00	40,00	DSA
OSS	samospráva	osoby	1,60	1,60	1,60	1,60	1,60	1,60	1,60	OSS
	státní správa	osoby	31,40	31,40	31,40	31,40	31,40	31,40	31,40	OSS
SŽP	samospráva	osoby	2,60	2,60	2,60	2,60	2,60	2,60	2,60	SŽP
	státní správa	osoby	28,40	28,40	28,40	28,40	28,40	28,40	28,40	SŽP
ŽO	samospráva	osoby	0,70	0,70	0,70	0,70	0,70	0,70	0,70	ŽO
	státní správa	osoby	11,30	11,30	11,30	11,30	11,30	11,30	11,30	ŽO

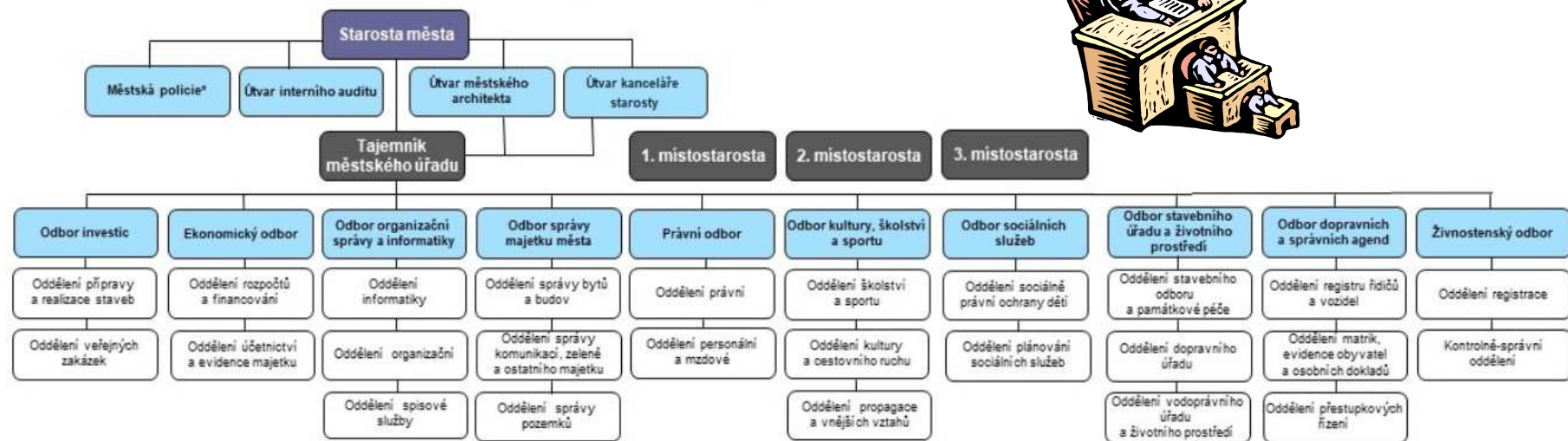


Tabulková místa odborů a útvarů MěÚ k 31.12. sledovaného roku		2024	2025	2026	2027	2028	2023	2022	Správce
Výhled [tis. Kč], ZM 31/2 z 19.12.2022		Výhled	Výhled	Výhled	Výhled	Výhled	Rozpočet	Rozpočet	
Projekty hrazené Úřadem práce (osoby je nutné evidovat jako zaměstnance města)									
Projekt k získání odborné praxe a zvýšení kvalifikace	osoby	5,00	5,00	5,00	5,00	5,00	5,00	5,00	PO
Projekt Veřejně prospěšné práce	osoby	5,00	5,00	5,00	5,00	5,00	5,00	5,00	SMM
Budoucí změna zaměstnanců (není-li možné ji podchytit na konkrétním odboru); u dřívějších let neobsazené tabulkové místo									
zařazení neurčeno samospráva	osoby								EKO
státní správa	osoby								EKO

REKAPITULACE - ZAMĚSTNANCI ZAŘAZENÍ DO MĚÚ (tabulková místa)									
úředníci samospráva	osoby	86,20	86,20	86,20	86,20	86,20	86,20	86,20	
státní správa	osoby	135,80	135,80	135,80	135,80	135,80	135,80	135,80	
provozní prac. samospráva	osoby	19,00	19,00	19,00	19,00	19,00	19,00	19,00	
státní správa	osoby	8,00	8,00	8,00	8,00	8,00	8,00	8,00	
<b>Městský úřad celkem (schválená tabulková místa)</b>	<b>osoby</b>	<b>249</b>	<b>249</b>	<b>249</b>	<b>249</b>	<b>249</b>	<b>249</b>	<b>249</b>	<b>PO</b>

REKAPITULACE - MĚSTSKÁ POLICIE (tabulková místa)									
MP strážníci	osoby	24	24	24	24	24	24	24	MP
ostatní zaměstnanci	osoby	5	5	5	5	5	5	5	MP
<b>Městská policie</b>	<b>osoby</b>	<b>29</b>	<b>29</b>	<b>29</b>	<b>29</b>	<b>29</b>	<b>29</b>	<b>29</b>	<b>x</b>

### Organizační řád Městského úřadu Uherské Hradiště Příloha č. 2 – Schéma organizační struktury



## Zřízení a založené společnosti města

Název	IČ	Sídlo	Vznik	základní kapit. [tis.]	Podíl města	Poznámka	Správce
<b>1) Organizační složky (nemají právní subjektivitu)</b>							
<b>Jednotka sboru dobrovolných hasičů Uherské Hradiště, org.s.</b>			01.01.2006	x	100,00%	ZM 297/20/Z z 19.12.2005	ÚKS
<b>Jednotka sboru dobrovolných hasičů Mařatice, org.s.</b>			01.01.2006	x	100,00%	ZM 297/20/Z z 19.12.2005	ÚKS
<b>Jednotka sboru dobrovolných hasičů Jarošov, org.s.</b>			01.01.2006	x	100,00%	ZM 297/20/Z z 19.12.2005	ÚKS
<b>Jednotka sboru dobrovolných hasičů Míkovice, org.s.</b>			01.01.2006	x	100,00%	ZM 297/20/Z z 19.12.2005	ÚKS
<b>Jednotka sboru dobrovolných hasičů Vésky, org.s.</b>			01.01.2006	x	100,00%	ZM 297/20/Z z 19.12.2005	ÚKS
<b>Organizační složky celkem</b>			<b>5</b>				
<b>2) Příspěvkové organizace (zřizovatel je město)</b>							
<b>Klub kultury, p.o.</b>	92100	Uh. Hradiště Hradební 1198	1.1.1992	x	100,00%	Činnost: a) kulturně společenská, b) Výchovně vzdělávací v kultuře, c) Správa a provozování kulturně výchovných zařízení, d) Zajišťování podmínek pro rozvoj neprofesionální zájmové a zájmově umělecké	KŠS
<b>Městská kina, p.o.</b>	836265	Uh. Hradiště nám.Míru 951	23.3.1993	x	100,00%	Činnost: a) veřejná filmová představení, b) organizování filmových akcí, c) prodej časopisů, filmové literatury a plakátů, d) zajišťování krátkodobých nájmu, e) provozování klubu Mír, f) publikační činnost	KŠS
<b>Senior centrum UH, p.o.</b>	70819173	Uh. Hradiště Kollárova 1243	1.5.2000	x	100,00%	Činnost: poskytování služeb, péče, ubytování, pečovatelské služby. Pozn.: do 6/2009 název Penzion - městské sociální centrum UH	OSS
<b>ZŠ UNESCO, p.o.</b>	70436070	Uh. Hradiště Komenského nám. 3	1.1.2001	x	100,00%	Činnost: 1. poskytuje základní vzdělávání, 2. školní stravování, 3. školní klub, 4. školní družina, 5. závodní stravování, 6. činnosti ve prospěch žáků	KŠS
<b>ZŠ Za Alejí, p.o.</b>	70436177	Uh. Hradiště Za Alejí 1072	1.1.2001	x	100,00%	Činnost: 1. poskytuje základní vzdělávání, 2. školní stravování, 3. školní klub, 4. školní družina, 5. závodní stravování, 6. činnosti ve prospěch žáků	KŠS
<b>ZŠ Sportovní, p.o.</b>	70435651	Uh. Hradiště Sportovní 777	1.1.2001	x	100,00%	Činnost: 1. poskytuje základní vzdělávání, 2. školní stravování, 3. školní klub, 4. školní družina, 5. činnosti ve prospěch žáků	KŠS
<b>ZŠ Větrná, p.o.</b>	70436169	Uh. Hradiště Větrná 1063	1.1.2001	x	100,00%	Činnost: 1. poskytuje základní vzdělávání, 2. mateřská škola, 3. školní stravování, 4. školní jídelna-výdejna, 5. školní klub, 6. školní družina, 7. činnosti ve prospěch žáků	KŠS
<b>ZŠ Mařatice, p.o.</b>	70993343	Uh. Hradiště 1.máje 55	01.01.2003	x	100,00%	Činnost: 1. poskytuje základní vzdělávání, 2. školní stravování, 3. školní družina, 4. činnosti ve prospěch žáků	KŠS
<b>ZŠ Jarošov, p.o.</b>	70993327	Uh. Hradiště Jarošov 200	01.01.2003	x	100,00%	Činnost: 1. poskytuje základní vzdělávání, 2. mateřská škola, 3. školní stravování, 4. školní družina, 5. závodní stravování, 6. činnosti ve prospěch žáků	KŠS


Název	IČ	Sídlo	Vznik	základní kapit. [tis.]	Podíl města	Poznámka	Správce
<b>Mateřské školy, p.o.</b>	70993360	Uh. Hradiště Svatováclavská 943	01.01.2003	x	100,00%	Činnost: 1. 1. mateřská škola, 2. školní stravování, 3. závodní stravování, 4. činnosti ve prospěch žáků	KŠS
<b>Slovácké divadlo, p.o.</b>	94846	Uh. Hradiště Tyršovo nám. 480	01.01.2003	x	100,00%	Činnost: 1. Hlavní: a) činoherní a hudebně dramatické divadelní inscenace; b) představení jiných pořadatelům, c) kulturního centrum, d) vytváří scénické předměty, e) doprava. 2. Podnikání: a) pronájem věcí, b) Činnost: 1. Hlavní: a) univerzální knihovní fond, b) fond regionální literatury, c) meziknihovní výpůjčky, d) propaguje a zpřístupňuje své fondy, e) zprostředkovává přístup k informacím st. správy a samosprávy, f) přednášky, g) Spolupracuje s nezisk.sektorem, h) Buduje interní databáze fondů, i) kopírování z vl.fondů, j) knihovní fond, 2. Doplnková: a) prodej knih b) propagační služby, 3. Podnikání: a) kopírování, b) činnost: a) provoz sportovních zařízení, b) revize sportovních zařízení, c) zajišťování sportovních činností, d) služeb při pořádání sportovních akcí města UH, e) Sportovně výchovná činnost publikační, f) správa a provozování sportovních zařízení, g) cenový režim služeb, h) havarijní služby pro sport, i) kontrola dodavatelů služeb	KŠS
<b>Knihovna Bedřich Beneše Buchlovana, p.o.</b>	92118	Uh. Hradiště Velehradská 714	01.01.2003	x	100,00%	Činnost: 1. Hlavní: a) univerzální knihovní fond, b) fond regionální literatury, c) meziknihovní výpůjčky, d) propaguje a zpřístupňuje své fondy, e) zprostředkovává přístup k informacím st. správy a samosprávy, f) přednášky, g) Spolupracuje s nezisk.sektorem, h) Buduje interní databáze fondů, i) kopírování z vl.fondů, j) knihovní fond, 2. Doplnková: a) prodej knih b) propagační služby, 3. Podnikání: a) kopírování, b) činnost: a) provoz sportovních zařízení, b) revize sportovních zařízení, c) zajišťování sportovních činností, d) služeb při pořádání sportovních akcí města UH, e) Sportovně výchovná činnost publikační, f) správa a provozování sportovních zařízení, g) cenový režim služeb, h) havarijní služby pro sport, i) kontrola dodavatelů služeb	KŠS
<b>Sportoviště města UH, p.o.</b>	71234187	Uh. Hradiště Stonky 860	01.01.2005	x	100,00%	Činnost: 1. Hlavní: a) provoz zařízení, b) revize, c) sportovní akce, d) pořádání soutěží, e) propagace, f) správa zařízení, g) odstranění poruch, h) kontrola dodavatelů, i) sportovní služby. 2. Doplnková: a) hostinská činnost, b) masérské a regenerační služby	KŠS
<b>Dům dětí a mládeže, p.o.</b>	75089602	Uh. Hradiště J.E.Purkyně 494	01.01.2007	x	100,00%	Činnost: a) poskytuje zájmové vzdělávání, b) závodní stravování, c) další činnosti ve prospěch uživatelů a ochrany majetku Info: Převzetí od Zlínského kraje	KŠS
<b>Aquapark UH, p.o.</b>	72063904	Uh. Hradiště Sportovní 1214	01.04.2010	x	100,00%	Činnost: 1. Hlavní: a) provoz zařízení, b) revize, c) sportovní akce, d) pořádání soutěží, e) propagace, f) správa zařízení, g) odstranění poruch, h) kontrola dodavatelů, i) sportovní služby. 2. Doplnková: a) hostinská činnost, b) masérské a regenerační služby	KŠS
<b>Příspěvkové organizace celkem</b>			<b>15</b>				

<b>3) Obecně prospěšné společnosti (zakladatel nebo spoluzakladatel je město)</b>							
<b>PETRKLÍČ, o.p.s.</b>	26928060	Uh. Hradiště Vésky, Na Krajině 44	01.01.2004	x	100,00%	Činnost: a) osvětová, b) pomoc ženám, dětem a matkám v nouzi, c) ubytování ženám a matkám s dětmi, d) poskytování krizové intervence Info: zakladatel je Město Uh. Hradiště.	OSS
<b>Park Rochus, o.p.s.</b>	29234387	Uh. Hradiště Studentské nám. 153	06.05.2010	x	100,00%	Činnost: a) rozvoj e využití lokality Rochus, b) dotační projekty, c) mimoškolní výchova, d) vědecko-výzkumnou činnost, e) po vybudování provozovat areály muzea v přírodě včetně Mařatského dvora, environmentálního centra popř. další Info: do 31.12.2018 byla zakladatelem mimo Město Uh. Hradiště také společnost SYNOT REAL ESTAT, a.s.	KŠS
<b>Obecně prospěšné společnosti celkem</b>			<b>2</b>				

Název	IČ	Sídlo	Vznik	základní kapit. [tis.]	Podíl města	Poznámka	Správce	
<b>4) Obchodní společnosti</b> (zakladatel nebo spoluzakladatel je město)								
<b>4a - Rozhodující vliv</b> (tzv. ovládané společnosti; dle § 61, z.č.513/1991 Sb., obchodní zákoník, se jedná o většinu (tj. více jak 50 %; jsou-li ostatní "drobní", pak více jak 40 %) hlasovacích práv)								
<b>EDUHA, s.r.o.</b>	27680657	Uh. Hradiště Studentské náměstí 1	21.03.2006	72 650,0	100,00%	72 650,0	Činnost: Výroba, obchod a služby neuvedené v přílohách 1 až 3 živnostenského zákona Info: Původní základní kapitál 72,65 mil. Kč byl v r. 2014 snížen o 10 mil. na krytí ztráty z odpisů.	SMM
<b>4b - Podstatný vliv</b> (dle § 22, bod 5, z.č.563/1991 Sb., o účetnictví, se jedná nejméně o 20 % hlasovacích práv a současně není prokázán rozhodující vliv - tj. jednání ve shodě, dohoda s jiným společníkem, právo prosadit obsazení i								
<b>CTZ s.r.o.</b>	63472163	Uh. Hradiště Sokolovská 572	1.3.1996	62 400,0	49,04%	30 600,0	Činnost: výroba a rozvod tepelné a elektrické energie Info: Zakladatel město, v roce 2000 umožnilo město navýšení základního kapitálu společnosti MVV Energie CZ a.s. (rekonstrukce rozvodů), která tak získala	EKO
<b>OTR, s.r.o.</b>	49450581	Buchlovice Masarykova 273	27.10.1993	400,0	35,00%	140,0	Činnost: a) nakládání s nebezpečnými odpady, b) doprava Info: Buchlovice 23,5% , St.Město a Osvětimany á	EKO
<b>HRATES a.s.</b>	25565516	Uh. Hradiště Průmyslová 1153	26.5.1999	36 821,0	34,01%	12 521,0	Činnost: a) doprava, b) Zámečnictví, nástrojářství, c) elektrická zařízení, d) Výroba, obchod a služby neuvedené v přílohách 1 až 3 živnostenského zákona Info: Zakladatel město. 36 821 ks akcií na jméno, jmenovitá hodnota je 1000 Kč/akcie. Mariusu Pedersen a.s. prodán 29.10.2009 podíl 51.0008% a 28.11.2011	SMM
<b>Slovácké vodárny a kanalizace, a.s.</b>	49453866	Uh. Hradiště Za Olšávkou 290	19.3.1996	886 732,0	30,09%	266 790,0	Činnost: a) vodoinstalatérství, b) doprava, c) projektování, d) provádění staveb, e) podnikání s nebezpečnými odpady, f) výroba, obchod a služby neuvedené v přílohách 1 až 3 živnostenského zákona Info: poslední navýšení vkladu města bylo zapsáno 28.8.2018	EKO
<b>4c - Menšinový vliv</b> (věstník NKÚ 2006, částka 3, bod 05/35, jedná se tzv. ostatní dlouhodobý finanční majetek, tj. účast není z důvodu zhodnocování dočasně volných peněžních prostředků)								
<b>Odpady-Třídění-Recyklace a.s.</b>	63483980	Uh. Hradiště Průmyslová 1153	01.12.1995	10 000,0	14,00%	1 400,0	Vlastníci společnosti jsou Marius Pedersen a.s. (60 %) a OTR, s.r.o. (40 %; a v němž má podíl město UH 35 %) Činnost: a) podnikání s nebezpečnými odpady, b) doprava, c) Výroba, obchod a služby neuvedené v	EKO
<b>Obchodní společnosti celkem</b>			<b>6</b>			<b>382 701,0</b>		

zapojení do rozpočtu:

- ad 1) Hospodaření organizačních složek je součástí rozpočtu města (nemají právní subjektivitu)
- ad 2) Příspěvkové organizace dostávají z rozpočtu města příspěvky, popř. je jim nařizován odvod z investičního fondu
- ad 3) Obecně prospěšné společnosti dostávají z rozpočtu města dotaci
- ad 4) Obchodní společnosti vyplácí podíly na zisku (na základě rozhodnutí nejvyšších orgánů společnosti)



## Dividendy z majetkových účastí města

Dividendy z majetkových účastí města		2024	2025	2026	2027	2028	2023	2022	Správce
Výhled [tis. Kč], ZM 31/2 z 19.12.2022		Výhled	Výhled	Výhled	Výhled	Výhled	Rozpočet	Rozpočet	
Jednotka									
<b>Významná účast města (tj. min. 20% podíl na obchodním jmění nebo hlasovacích právech)</b>									
<b>Rozhodující vliv (majetková účast &gt;50 %)</b>									
EDUHA, s.r.o.	tis. Kč	0,0	0,0	0,0	0,0	0,0	0,0	0,0	EKO
<b>Podstatný vliv (majetková účast 20-50 %)</b>									
CTZ s.r.o.	tis. Kč	4 903,8	2 451,9	0,0	3 923,1	3 923,1	2 451,9	4 903,8	EKO
OTR, s.r.o.	tis. Kč	2 100,0	2 100,0	2 100,0	2 100,0	2 100,0	2 100,0	2 450,0	EKO
HRATES a.s.	tis. Kč	510,1	510,1	510,1	510,1	510,1	340,1	680,1	EKO
Slovácké vodárny a kanalizace, a.s.	tis. Kč	0,0	0,0	0,0	0,0	0,0	0,0	1 494,0	EKO
<b>Významná účast celkem</b>	tis. Kč	<b>7 513,9</b>	<b>5 062,0</b>	<b>2 610,1</b>	<b>6 533,2</b>	<b>6 533,2</b>	<b>4 892,0</b>	<b>9 527,9</b>	

§ 22 563/1991 Sb., o účetnictví: (5) Podstatným vlivem se rozumí takový významný vliv na řízení nebo provozování účetní jednotky, jenž není rozhodující ani společný; není-li prokázán opak, považuje se za podstatný vliv dispozice nejméně s 20 % hlasovacích práv.

§ 74 090/2012 Sb., o obchodních korporacích: (1) Ovládající osobou je osoba, která může v obchodní korporaci přímo či nepřímo uplatňovat rozhodující vliv. Ovládanou osobou je obchodní korporace ovládaná

Krátkodobé operativní řízení likvidity									
z činnosti správce cenných papírů (výplata přímo městu)	tis. Kč	0,0	0,0	0,0	0,0	0,0	0,0	0,0	EKO
městem provedený přímý krátkodobý nákup akcií	tis. Kč	0,0	0,0	0,0	0,0	0,0	0,0	0,0	EKO
<b>Operativní řízení likvidity celkem</b>	tis. Kč	<b>0,0</b>	<b>0,0</b>	<b>0,0</b>	<b>0,0</b>	<b>0,0</b>	<b>0,0</b>	<b>0,0</b>	

<b>CELKEM</b>	tis. Kč	<b>7 513,9</b>	<b>5 062,0</b>	<b>2 610,1</b>	<b>6 533,2</b>	<b>6 533,2</b>	<b>4 892,0</b>	<b>9 527,9</b>	
---------------	---------	----------------	----------------	----------------	----------------	----------------	----------------	----------------	--

Pozn.:

Zákon 586/1992 Sb., o dani z příjmů, verze od 2018, § 17 (osvobození o daně) odst. 3: b) mateřskou společností obchodní korporace, je-li poplatníkem uvedeným v § 17 odst. 3 a má některou z forem uvedených v předpisech Evropské unie 93) nebo formu družstva svěřenský fond, rodinná fundace, obec, svazek obcí nebo společnost, která je daňovým rezidentem jiného členského státu Evropské unie než České republiky, pokud v jejich obchodním majetku je nejméně po dobu 12 měsíců nepřetržitě alespoň 10% podíl na základním kapitálu jiné obchodní korporace,



# SPRÁVCI MAJETKU MĚSTA

Správce	Adresa	Oblast správy	Od	Poznámka	Správce
<b>J&amp;T Banka, a.s.</b>	Praha 8 186 00 Pobřežní 3	Správa cenných papírů za cca 204 mil. Kč (v květnu 2021)	17.03.1997	do 15.10.2001 to byla fa OFT Brokers, s.r.o. (nový správce ji koupil)	EKO
<b>HRATES a.s.</b>	Uh. Hradiště 686 01 Průmyslová 1153	Správa parkovišť (vč. výběru parkovacích automatů) Správa pohřebišť	26.05.1999		SMM
<b>EDUHA, s.r.o.</b>	Uh. Hradiště 686 01 Studentské náměstí 1535	od 2006: Správa vzdělávací zóny v areálu bývalých kasáren (provoz Regionálního vzdělávacího centra a Centra celoživotního vzdělávání) od 2020: Bytové hospodářství a část nebytového hospodářství určeného ke komerčnímu pronájmu od 2022: Správa majetku, využívaného příspěvkovými organizacemi v oblasti kultury	21.03.2006		SMM a KŠS
<b>Spolek přátel kaple svatého Rocha, o.s.</b>	Uh. Hradiště 686 01 Lechova 571	Zajištění provozu kaple sv. Rocha	01.01.2010		SMM
<b>Lidumila s.r.o.</b>	Uh. Hradiště 686 01 Velehradská tř. 247	Provoz veřejného sociálního zařízení v ul. Hradební č.p. 174	01.01.2011	schváleno Usnesením RM 49/3/2010 ze dne 21.12.2010	SMM



# Bonusy občanům města a neziskovým organizacím

Bonusy občanům města a neziskovým organizacím		2024	2025	2026	2027	2028	2023	2022	Správce
Výhled [tis. Kč], ZM 31/2 z 19.12.2022		Výhled	Výhled	Výhled	Výhled	Výhled	Rožpočet	Rožpočet	
Jednotka									
<b>Poskytované úlevy na úkor hospodaření města</b>									
Městská hromadná doprava: dotace na ztrátu z provozu	tis. Kč	13 231,9	13 492,7	13 758,5	14 030,2	14 307,0	12 899,1	12 020,8	odkaz
rezerva na nový způsob provozu	tis. Kč	8 693,0	8 893,0	9 098,0	9 307,0	9 521,0	8 432,0	7 750,0	odkaz
Poplatek za komun.odpad děti a mládež do 18 let	tis. Kč	2 242,0	2 242,0	2 242,0	2 242,0	2 242,0	0,0	2 219,5	odkaz
seniři od 70 let výše	tis. Kč	1 747,0	1 747,0	1 747,0	1 747,0	1 747,0	1 747,0	1 747,0	odkaz
Dotace neziskovým org. Smlouvy o dlouhodobé spolupráci	tis. Kč	3 875,0	3 950,0	4 025,0	4 100,0	4 175,0	3 800,0	3 725,0	odkaz
Dotační programy	tis. Kč	8 618,0	8 687,0	8 757,0	8 828,0	8 899,0	8 526,0	8 395,0	odkaz
Individuální žádosti	tis. Kč	19 865,0	20 208,0	20 519,0	21 433,0	21 147,0	19 369,0	18 653,0	odkaz
Podpora činnost spolků	tis. Kč	1 420,0	1 430,0	1 440,0	1 450,0	1 460,0	1 400,0	1 358,1	odkaz
Záštity	tis. Kč	215,0	217,0	219,0	221,0	223,0	213,0	207,0	odkaz
Společenské záležitosti: narození občánků města (viz výše)	tis. Kč	1 238,0	1 238,0	1 238,0	1 238,0	1 238,0	1 238,0	1 238,0	odkaz
prvňáčci (viz výše)	tis. Kč	322,0	322,0	322,0	322,0	322,0	161,0	161,0	odkaz
ost.přijetí (hosté, jubilea, důchodci,...)	tis. Kč	393,0	396,2	399,4	402,6	405,8	388,8	377,2	odkaz
pohoštění (všechny akce města)	tis. Kč	566,8	571,4	576,0	580,6	585,3	560,7	543,9	odkaz
(UZ) Zpravodaj města	tis. Kč	1 042,6	1 051,0	1 059,5	1 068,0	1 076,6	1 031,4	1 015,8	odkaz
Jarmarky	tis. Kč	375,4	378,4	381,4	384,5	387,6	371,4	385,5	odkaz
Kulturní záležitosti (UZ) Slovácké slavnosti vína	tis. Kč	2 870,0	2 941,2	2 995,3	3 050,4	3 106,5	2 681,2	2 441,0	odkaz
(UZ) Noc s Metodějem	tis. Kč	299,1	306,5	312,1	317,8	323,6	279,4	254,4	odkaz
Kulturní akce pořádané přímo (odborem MěÚ)	tis. Kč	501,4	505,5	509,6	1 513,7	517,8	496,1	462,5	odkaz
(UZ) Hradištské vánoce vč. videomappingu	tis. Kč	585,7	591,2	596,4	600,8	605,3	577,0	238,5	odkaz
Signál v tísni	tis. Kč	31,0	31,2	31,5	31,5	31,5	30,7	0,0	odkaz
Pohoštění pro děti z DD a ústavů	tis. Kč	15,2	15,3	15,4	15,4	15,4	15,0	0,0	odkaz
(UZ) projekt TSTTT	tis. Kč	76,3	76,9	77,5	78,1	78,7	75,5	74,4	odkaz
Expozice věznice UH - průvodci (do doby opravy věznice)	tis. Kč	47,0	48,9	50,6	0,0	0,0	45,0	44,3	odkaz
Muzeum totality (provoz) - memorandum se státem a ZK	tis. Kč	0,0	0,0	0,0	600,0	604,8	0,0	0,0	odkaz
Sportovní akce pořádané přímo (odborem MěÚ)	tis. Kč	114,0	114,8	115,6	116,4	117,3	112,8	109,4	odkaz
Plavání dětí MŠ a ZŠ (nepovinné)	tis. Kč	620,2	625,1	630,1	635,1	640,1	613,6	604,3	odkaz
<b>Bonusy celkem</b>	tis. Kč	<b>69 004,6</b>	<b>70 080,3</b>	<b>71 115,9</b>	<b>74 313,1</b>	<b>73 777,3</b>	<b>65 063,7</b>	<b>64 025,5</b>	

Pozn. EKO: případné zrušení bonusu nebude znamenat zanedbání povinností města či zhoršení správy majetku města (má "jen" dopad na kvalitu života ve městě)

