

Rozpočet Města Uherské Hradiště 2024

stručný přehled

Druhové třídění [tis. Kč]	Rok 2024			Rok 2023	
	Rozpočet	Leden	Plnění	Změna	Leden
tř. 1 - Daňové příjmy	574 566,0	36 953,2	6,4%	100,9%	36 609,3
tř. 2 - Nedaňové příjmy	168 420,1	14 009,6	8,3%	115,5%	12 128,1
tř. 3 - Kapitálové příjmy	176 064,6	199,0	0,1%	328,2%	60,7
tř. 4 - Přijaté transfery	80 064,3	5 826,8	7,3%	84,3%	6 915,3
Příjmy celkem	999 115,0	56 988,7	5,7%	102,3%	55 713,3
tř. 5 - Běžné výdaje	753 317,8	76 328,0	10,1%	102,5%	74 448,3
tř. 6 - Kapitálové výdaje	565 797,2	15 888,1	2,8%	443,5%	3 582,5
Výdaje celkem	1 319 115,0	92 216,1	7,0%	118,2%	78 030,8
tř. 8 - Financování	320 000,0	35 227,4	11,0%	157,8%	22 317,4

ZM 4.12.2023 až 01. opatření RM 29.1.2024

schodek

schodek

schodek

Další info:

- Rozpočet dle oddílů
paragrafů
položek
- Závazné ukazatele: Rada města
Městský úřad
- Dluhová služba
- Rozpočet na 1 obyvatele
- Výdaje podle skupin

Rozpočet města Uherské Hradiště 2024

Dle oddílů a odvětvových skupin <small>ZM 4.12.2023 až 01. opatření RM 29.1.2024 [tis. Kč]</small>	ROZPOČET 2024			Leden 2023			Leden 2022			Leden 2021		
	Příjmy	Výdaje	Saldo	Příjmy	Výdaje	Saldo	Příjmy	Výdaje	Saldo	Příjmy	Výdaje	Saldo
<i>Bezparagrafové položky - daňové příjmy</i>	574 566,0		574 566,0	36 609,3		36 609,3	32 133,6		32 133,6	33 829,9		33 829,9
<i>Bezparagrafové položky - nedaňové příjmy</i>	7 543,2		7 543,2	757,7		757,7	721,7		721,7	728,0		728,0
<i>Bezparagrafové položky - dotace</i>	80 064,3		80 064,3	6 915,3		6 915,3	5 517,8		5 517,8	7 416,1		7 416,1
Bezparagrafové položky	662 173,5		662 173,5	44 282,2		44 282,2	38 373,1		38 373,1	41 973,9		41 973,9
1 - Zemědělství a lesní hospodářství	1 787,6	1 624,5	163,1	141,2	9,9	131,3	10,6	27,6	-17,0		16,7	-16,7
2 - Průmyslová a ost. odvětví hospod.	24 527,9	278 214,1	-253 686,2	1 856,7	14 233,6	-12 376,9	1 716,3	7 366,2	-5 649,9	1 294,9	9 166,3	-7 871,3
<i>31 a 32 - Vzdělávání</i>	<i>7 677,7</i>	<i>88 865,3</i>	<i>-81 187,6</i>	<i>116,5</i>	<i>10 129,6</i>	<i>-10 013,1</i>	<i>155,3</i>	<i>8 307,2</i>	<i>-8 151,9</i>	<i>202,6</i>	<i>8 092,5</i>	<i>-7 889,9</i>
<i>33 - Kultura, církev a sdělovací prostředky</i>	<i>8 350,8</i>	<i>134 115,2</i>	<i>-125 764,4</i>	<i>759,1</i>	<i>13 591,2</i>	<i>-12 832,1</i>	<i>548,3</i>	<i>12 166,6</i>	<i>-11 618,3</i>	<i>484,7</i>	<i>10 097,0</i>	<i>-9 612,3</i>
<i>34 - Tělovýchovná a zájmová činnost</i>	<i>3 850,8</i>	<i>212 647,1</i>	<i>-208 796,3</i>	<i>110,1</i>	<i>13 629,0</i>	<i>-13 518,9</i>	<i>0,0</i>	<i>4 108,0</i>	<i>-4 108,0</i>	<i>10,0</i>	<i>6 821,1</i>	<i>-6 811,1</i>
<i>35 - Zdravotnictví</i>	<i>32,5</i>	<i>29,1</i>	<i>3,4</i>									
<i>36 - Bydlení, komun.rozvoj a bytové hospodářství</i>	<i>64 770,8</i>	<i>149 818,1</i>	<i>-85 047,3</i>	<i>6 529,0</i>	<i>5 100,0</i>	<i>1 429,0</i>	<i>7 090,9</i>	<i>5 145,2</i>	<i>1 945,7</i>	<i>5 590,2</i>	<i>4 968,5</i>	<i>621,7</i>
<i>37 - Ochrana životního prostředí</i>	<i>5 395,5</i>	<i>64 992,6</i>	<i>-59 597,1</i>	<i>19,1</i>	<i>2 752,9</i>	<i>-2 733,8</i>	<i>83,7</i>	<i>2 170,5</i>	<i>-2 086,8</i>	<i>2,3</i>	<i>2 271,6</i>	<i>-2 269,2</i>
<i>39 - Ost.činnost související se službami pro obyvatelstvo</i>		<i>1 160,5</i>	<i>-1 160,5</i>									
3 - Služby pro obyvatelstvo	90 078,1	651 627,9	-561 549,8	7 533,9	45 202,9	-37 669,0	7 878,2	31 897,5	-24 019,3	6 289,8	32 250,7	-25 960,8
<i>41 - Dávky a podpory v sociál. zabezpečení</i>												
<i>43 - Soc.péče, pomoc a spol. činn. v soc.zabezp.</i>	<i>170,1</i>	<i>32 421,8</i>	<i>-32 251,7</i>	<i>367,5</i>	<i>2 185,8</i>	<i>-1 818,2</i>	<i>0,0</i>	<i>736,4</i>	<i>-736,4</i>	<i>5,3</i>	<i>1 396,1</i>	<i>-1 390,8</i>
4 - Sociální věci a politika zaměstnanosti	170,1	32 421,8	-32 251,7	367,5	2 185,8	-1 818,2	0,0	736,4	-736,4	5,3	1 396,1	-1 390,8
5 - Obrana, bezpečnost a právní ochrana	1 496,8	31 930,4	-30 433,6	24,3	1 886,9	-1 862,6	74,3	1 809,2	-1 734,9	32,5	1 857,7	-1 825,2
<i>61 - Územní samospráva</i>	<i>410,1</i>	<i>225 922,9</i>	<i>-225 512,8</i>	<i>59,0</i>	<i>14 917,4</i>	<i>-14 858,4</i>	<i>35,9</i>	<i>23 844,2</i>	<i>-23 808,4</i>	<i>115,3</i>	<i>12 793,6</i>	<i>-12 678,3</i>
<i>62 - jiné veřejné služby a činnosti</i>												
<i>63 - Finanční operace</i>	<i>8 591,1</i>	<i>46 183,4</i>	<i>-37 592,3</i>	<i>1 439,5</i>	<i>-418,3</i>	<i>1 857,7</i>	<i>398,3</i>	<i>747,6</i>	<i>-349,3</i>	<i>-319,9</i>	<i>-103,0</i>	<i>-216,9</i>
<i>64 - Ostatní činnost</i>	<i>209 879,8</i>	<i>51 190,0</i>	<i>158 689,8</i>	<i>9,2</i>	<i>12,7</i>	<i>-3,5</i>	<i>31,4</i>	<i>1 238,0</i>	<i>-1 206,5</i>	<i>324,0</i>	<i>88,9</i>	<i>235,1</i>
6 - Všeobecná veřejná správa a služby	218 881,0	323 296,3	-104 415,3	1 507,6	14 511,8	-13 004,2	465,6	25 829,8	-25 364,2	119,5	12 779,5	-12 660,1
Celkem	999 115,0	1 319 115,0	-320 000,0	55 713,3	78 030,8	-22 317,4	48 518,1	67 666,6	-19 148,5	49 715,9	57 467,0	-7 751,1
Financování	320 000,0		320 000,0	22 317,4		22 317,4	19 148,5		19 148,5	7 751,1		7 751,1

Odvětvové třídění (paragrafy) rozpočtu 2024 a jeho plnění

Paragrafy a odvětvové skupiny ZM 4.12.2023 až 01. opatření RM 29.1.2024	ROZPOČET 2024			Leden 2024			Leden 2023			Leden 2022			Leden 2021		
	Příjmy	Výdaje	Saldo	Příjmy	Výdaje	Saldo	Příjmy	Výdaje	Saldo	Příjmy	Výdaje	Saldo	Příjmy	Výdaje	Saldo
1011 Udržování výrobního potenciálu zeměděls		6,5	-6,5												
1014 Održav. hosp. zvířat, polních a spec. plodin		591,7	-591,7		6,1	-6,1		9,9	-9,9		10,3	-10,3		16,7	-16,7
1036 Správa v lesním hospodářství	1 787,6	962,1	825,5	277,7		277,7	141,2		141,2	10,6	17,3	-6,7			
1037 Celospolečenské funkce lesů		64,2	-64,2												
1 - Zemědělství a lesní hospodářství	1 787,6	1 624,5	163,1	277,7	6,1	271,6	141,2	9,9	131,3	10,6	27,6	-17,0		16,7	-16,7
2115 Úspora energie a obnovitelné zdroje		86 110,0	-86 110,0		90,8	-90,8									
2141 Vnitřní obchod		182,4	-182,4												
2143 Cestovní ruch		21 785,3	-21 785,3		6 304,0	-6 304,0		4 718,8	-4 718,8	3,2		3,2	7,2	4 196,5	-4 189,3
2169 Ost. správa v průmyslu, stavební, obchodu	564,3	126,2	438,1	62,9		62,9	60,0	7,3	52,7	124,3		124,3	50,3	15,7	34,6
2212 Silnice		32 768,2	-32 768,2		22,0	-22,0	1,2		1,2		121,0	-121,0	1,7		1,7
2219 Ost.záležit. pozem. komunikací	16 085,0	90 692,3	-74 607,3	1 626,6	76,1	1 550,5	1 563,4	1,1	1 562,3	1 274,6	15,2	1 259,3	816,0	2 367,7	-1 551,7
2221 Provoz veřejné silniční dopravy		17 419,8	-17 419,8						777,5	-777,5	684,4	-684,4			
2229 Ost.záležitosti v silniční dopravě		1 348,9	-1 348,9		34,5	-34,5	8,3	38,2	-29,9		26,0	-26,0		59,0	-59,0
2239 Ost.záležitosti vnitrozemské plavby		32,0	-32,0												
2292 Dopravní obslužnost - linková		22 265,7	-22 265,7	145,2	4 000,0	-3 854,8		8 667,6	-8 667,6		6 500,0	-6 500,0		2 050,0	-2 050,0
2299 Ost.záležitosti v dopravě	5 863,6		5 863,6	435,2		435,2	223,8		223,8	314,3		314,3	419,7		419,7
2310 Pitná voda		56,1	-56,1												
2321 Odvádění a čištění odpadních vod a naklád	2 000,0	5 262,8	-3 262,8		43,5	-43,5		23,1	-23,1		19,5	-19,5		477,4	-477,4
2333 Úpravy drobných vodních toků		131,1	-131,1												
2369 Ost.správa ve vodním hospodářství		33,3	-33,3												
2 - Průmyslová a ost. odvětví hospod.	24 527,9	278 214,1	-253 686,2	2 269,9	10 570,9	-8 301,0	1 856,7	14 233,6	-12 376,9	1 716,3	7 366,2	-5 649,9	1 294,9	9 166,3	-7 871,3
3111 Mateřské školy		6 529,2	-6 529,2		1 605,0	-1 605,0		1 657,0	-1 657,0		1 713,0	-1 713,0		1 307,0	-1 307,0
3113 Základní školy	300,0	71 398,9	-71 098,9		24 175,0	-24 175,0		6 804,0	-6 804,0		5 406,0	-5 406,0		5 365,0	-5 365,0
3117 První stupeň základních škol		6 732,3	-6 732,3		1 383,0	-1 383,0		1 421,0	-1 421,0		1 058,0	-1 058,0		1 049,0	-1 049,0
3299 Ostatní záležitosti vzdělávání	7 377,7	4 204,9	3 172,8	116,7	198,3	-81,6	116,5	247,6	-131,1	155,3	130,2	25,1	202,6	371,5	-168,9
3311 Divadelní činnost		41 633,3	-41 633,3		2 983,2	-2 983,2		2 970,5	-2 970,5		2 528,6	-2 528,6		2 533,3	-2 533,3
3313 Filmová tvorba, distribuce, kina a shromaž.		15 423,2	-15 423,2		4 936,0	-4 936,0		4 834,5	-4 834,5		4 649,2	-4 649,2		4 142,9	-4 142,9
3314 Činnost knihovnické		23 024,4	-23 024,4		1 586,6	-1 586,6		1 541,5	-1 541,5		1 330,5	-1 330,5		1 311,5	-1 311,5
3319 Ostatní záležitosti kultury		1 924,9	-1 924,9	0,0	0,2	-0,2	0,0	0,2	-0,1	0,2	0,1	0,2	0,7	-4,9	5,6
3322 Zachování a obnova kulturních památek	8 300,7	20 035,6	-11 734,9	716,6	591,9	124,8	679,1	343,3	335,8	548,1	261,3	286,8	483,3	400,8	82,5
3329 Ost.zál.ochr.památek a péče o kult.dědictv		419,1	-419,1	0,0	0,1	0,0	0,0	0,1	0,0	0,0	0,1	0,0	0,0	0,1	0,0
3341 Rozhlas a televize	1,0	3 060,7	-3 059,7	0,2	183,0	-182,7	0,0	183,0	-183,0	0,0	154,9	-154,9	0,7	163,1	-162,3
3392 Zájmová činnost v kultuře		21 564,7	-21 564,7		3 560,8	-3 560,8		3 640,5	-3 640,5		3 165,4	-3 165,4		1 451,9	-1 451,9
3399 Ost.záležit. kultury, církví a sděl.prostř.	49,1	7 029,3	-6 980,2	81,1	109,4	-28,4	80,0	77,7	2,3		76,7	-76,7		98,4	-98,4
3412 Sport.zařiz.ve vlastnictví obce	3 813,3	167 803,2	-163 989,9	449,9	6 137,4	-5 687,5	104,3	6 251,6	-6 147,3		3 830,0	-3 830,0	10,0	3 746,5	-3 736,5
3419 Ost.sportovní činnost		14 836,8	-14 836,8	0,0	10 000,1	-10 000,0	4,0	7 000,1	-6 996,1	0,0	-14,7	14,7	0,0	2 767,6	-2 767,6
3421 Využití volného času dětí a mládeže		29 710,8	-29 710,8		341,0	-341,0		353,0	-353,0		281,0	-281,0		279,0	-279,0
3429 Ost.zájmová činnost a rekreace	37,5	296,3	-258,8		12,1	-12,1	1,8	24,4	-22,6		11,7	-11,7		28,0	-28,0
3541 Prev.před drogami, alkoholem,nikotinem a		29,1	-29,1												
3611 Podpora individuálních výstavby	585,2	8 134,7	-7 549,5	0,0	0,3	-0,3	0,0	423,9	-423,9	0,0	1 413,3	-1 413,3	0,0	285,9	-285,9
3612 Bytové hospodářství	36 583,7	87 982,7	-51 399,0	3 415,7	1 807,6	1 608,0	2 827,1	1 967,3	859,8	4 055,4	1 450,8	2 604,6	2 860,8	1 666,3	1 194,5
3613 Nebytové hospodářství	20 936,9	16 508,3	4 428,6	2 781,9	1 300,5	1 481,3	2 435,4	1 288,4	1 147,0	1 781,5	1 130,7	650,9	1 507,4	969,7	537,7
3631 Veřejné osvětlení	107,5	10 342,0	-10 234,5	38,3	672,6	-634,3	36,7	1 154,5	-1 117,8	29,0	878,3	-849,3	7,9	1 680,5	-1 672,6
3632 Pohřebnictví	1 196,7	3 689,5	-2 492,8	144,7	81,6	63,1	35,3	114,9	-79,6	152,0	57,2	94,9	118,9	75,8	43,2
3635 Územní plánování		171,7	-171,7								10,0	-10,0			
3636 Územní rozvoj		182,0	-182,0												
3639 Komunální služby a územní rozvoj jinde n	5 360,8	22 807,2	-17 446,4	1 418,8	157,3	1 261,4	1 194,5	151,1	1 043,4	1 072,9	205,0	867,9	1 095,1	290,3	804,7
3716 Monitoring ochrany ovzduší		5,2	-5,2												
3721 Sběr a svoz nebezpečných odpadů		289,8	-289,8					5,8	-5,8		36,0	-36,0		10,6	-10,6
3722 Sběr a svoz komunálních odpadů		25 526,5	-25 526,5		147,5	-147,5		396,9	-396,9	36,0	1 486,3	-1 450,3		1 517,9	-1 517,9
3726 Využívání a zneškodňování ostatních odp	5 373,9	15 817,3	-10 443,4		16,9	-16,9		91,2	-91,2	45,9	547,1	-501,2		610,7	-610,7
3729 Ostatní nakládání s odpady		248,7	-248,7												
3732 Dekont.půd a čištění spodní vody		84,1	-84,1												
3741 Ochrana druhů a stanovišť		115,7	-115,7												
3745 Péče o vzhled obcí a veřejnou zelen		22 206,0	-22 206,0	3,0		3,0	13,1	2 213,7	-2 200,6	1,8	93,9	-92,1	1,8	132,4	-130,6
3753 Monitoring ke zjišťování úrovně hluku a v		32,0	-32,0												
3769 Ost.správa v ochr.život.prostředí	21,6	144,8	-123,2	0,0	0,1	0,0	6,0	0,1	6,0	0,0	0,1	0,0	0,5	0,1	0,5
3792 Ekologická výchova a osvěta		22,5	-22,5		1,2	-1,2					7,2	-7,2			
3793 Ekologie v dopravě		500,0	-500,0					45,4	-45,4						
3900 Ost.činn.souvisej.se služb.pro obyvatele		1 160,5	-1 160,5		60,0	-60,0									
3 - Služby pro obyvatele	90 078,1	651 627,9	-561 549,8	9 166,8	62 048,6	-52 881,7	7 533,9	45 202,9	-37 669,0	7 878,2	31 897,5	-24 019,3	6 289,8	32 250,7	-25 960,8
4319 Ost.výdaje souvis.se soc.poradenstvím		46,3	-46,3								3,7	-3,7		5,9	-5,9
4329 Ost.soc.péče a pomoc dětem a mládeži		15 115,0	-15 115,0					22,2	-22,2		8,6	-8,6		38,0	-38,0
4339 Ost.soc.péče a pomoc rodině a manželství	85,4	85,4													
4341 Soc.pomoc osobám v hmotné nouzi a obc		6,0	-6,0												
4349 Ost.soc.péče a pomoc ost. skupinám obyv		2 106,3	-2 106,3		4,8	-4,8		7,6	-7,6		6,6	-6,6		1,6	-1,6
4357 Domovy		7 429,1	-7 429,1		885,4	-885,4		790,0	-790,0		695,0	-695,0		728,0	-728,0
4359 Ost.sloužby a činn.v oblasti soc.péče		6 149,0	-6 149,0	19,0	0,1	19,0	365,0	0,1	365,0	0,0	0,1	0,0	0,0	0,1	0,0
4374 Azylové domy, noclehárny, nízkoprahová		1 350,0	-1 350,0		1 350,0	-1 350,0		1 350,0	-1 350,0					600,0	-600,0
4399 Ost.zálež.soc.věcí a polit.zam.	84,7	134,7	-50,0	15,5		15,5	2,5	16,0	-13,5		22,5	-22,5	5,3	22,5	-17,2
4 - Sociální věci a politika zaměstnanosti	170,1	32 421,8	-32 251,7	34,5	2 258,3	-2 223,8	367,5	2 185,8	-1 818,2	0,0	736,4	-736,4	5,3	1 396,1	-1 390,8
5212 Ochrana obyvatelstva		152,5	-152,5		20,1	-20,1		30,8	-30,8		5,8	-5,8		1,6	-1,6
5213 Krizová opatření		2 790,0	-2 790,0											8,5	-8,5
5299 Ost.záležit.civilní připravenosti na krizov		15,2	-15,2												
5311 Bezpečnost a veřejný pořádek	1 496,8	27 704,8	-26 208,0	158,2	2 054,7	-1 896,5	24,3	1 839,7	-1 815,3	74,3	1 776,2	-1 701,9	32,5	1 811,1	

Druhové třídění (položky) rozpočtu 2024 a jeho plněn

Položky a druhové třídy ZM 4.12.2023 až 01. opatření RM 29.1.2024	ROK 2024		Rok 2023	Rok 2022	Rok 2021
	Rozpočet	Leden	Leden	Leden	Leden
PŘÍJMY					
1111 Příjem z daně z příjmů fyzických osob placené plátcí	85 000,0	8 337,8	7 783,2	7 397,9	10 510,5
1112 Příjem z daně z příjmů fyzických osob placené poplatníky	3 380,0	363,2	377,1	345,5	194,8
1113 Příjem z daně z příjmů fyzických osob vybírané srážkou podle zvláštního zřízení	12 020,0	1 600,0	1 476,2	939,9	811,7
1121 Příjem z daně z příjmů právnických osob	105 000,0	2 260,2	2 819,4	2 155,2	3 826,8
1122 Příjem z daně z příjmů právnických osob v případech, kdy poplatník není u nás zapsán	31 000,0				
1211 Příjem z daně z přidané hodnoty	231 000,0	21 554,4	21 728,5	18 771,3	15 866,3
1334 Příjem z odvodů za odnětí půdy ze zemědělského půdního fondu podle zákona č. 100/1992 Sb.	93,6	0,7	21,4	9,4	2,4
1339 Příjem z ostatních poplatků a jiných obdobných peněžitých plnění v souvislosti s výkonem územní samosprávy		8,8		40,0	
1340 Poplatek za likvidaci komun. odpadu (dle OZV)					257,4
1341 Příjem z poplatku ze psů		0,2	0,1	0,2	0,6
1342 Příjem z poplatku z pobytu	1 100,0	209,2	123,7	145,7	
1343 Příjem z poplatku za užívání veřejného prostranství	1 020,0	8,6	55,2	20,6	19,3
1345 Příjem z poplatku za obecní systém odpadového hospodářství a příjmy z poplatků za odvoz odpadů	16 510,0	670,1	332,7	300,7	
1353 Příjem za zkoušky z odborné způsobilosti od žadatelů o řídičské oprávnění	1 439,0	112,8	80,2	81,5	95,1
1359 Příjem z odvodů z vybraných činností a služeb jinde neuvedené		-10,0	-13,0	34,0	-16,0
1361 Příjem ze správních poplatků	15 496,4	1 353,6	1 339,6	1 318,6	1 022,0
1381 Příjem z daně z hazardních her s výjimkou dílčí daně z technických her			3,5	8,2	182,2
1385 Příjem z dílčí daně z technických her			245,5	206,5	900,4
1386 Příjem z daně z hazardních her s výjimkou techn. her neprovoz. prostřednictvím ir.	2 482,0				
1387 Příjem z daně z technických her neprovozovaných prostřednictvím ir.	16 600,0	300,1			
1511 Příjem z daně z nemovitých věcí	52 425,0	183,7	235,9	358,5	156,5
Daňové příjmy	574 566,0	36 953,2	36 609,3	32 133,6	33 829,9
2111 Příjem z poskytování služeb, výrobků, prací, výkonů a práv	37 622,0	3 657,1	3 246,8	2 686,5	2 181,6
2112 Příjem z prodeje zboží (již nakoupeného za účelem prodeje)				3,4	7,9
2119 Ost.příjmy z vlastní činnosti	1 283,9	203,0	69,0	16,2	5,3
2122 Příjem z odvodů příspěvkových organizací	2 000,0				
2131 Příjem z pronájmu nebo pachtu pozemků	4 980,5	1 364,8	1 232,0	1 123,2	635,5
2132 Příjem z pronájmu nebo pachtu ostatních nemovitých věcí a jejich částí	56 343,3	5 522,0	4 552,7	3 961,1	3 811,8
2133 Příjem z pronájmu nebo pachtu movitých věcí	247,1				
2141 Příjmy z úroků	927,0	1 151,4	1 741,5	522,3	78,4
2142 Příjem z podílů na zisku a dividend	7 863,9				
2148 Úrokové příjmy z finančních derivátů (kromě vlastních dluhopisů)	385,4				
2212 Příjem sankčních plateb přijatých od jiných osob	7 710,4	661,4	328,4	484,5	532,8
2222 Ostatní příjmy z finančního vypořádání od jiných rozpočtů		0,0	0,1		
2229 Ostatní přijaté vratky transferů a podobné příjmy		164,2	369,0	3,0	297,5
2310 Příjem z prodeje krátkodobého a drobného dlouhodobého neinvestičního majetku		1,1			5,1
2321 Přijaté peněžité neinvestiční dary	85,4	75,0	75,0		
2322 Příjem z pojistných plnění				7,4	
2324 Přijaté neinvestiční příspěvky a náhrady	6 202,0	95,7	48,8	75,3	64,4
2328 Neidentifikované příjmy			7,7	24,2	
2329 Ostatní nedaňové příjmy jinde nezařazené	35 226,0	427,5	-300,5	-62,0	-371,7
2420 Splátky půjčených prostředků od obecně prospěšných společností a cizinců	500,0	38,1	50,2	37,9	35,7
2460 Splátky půjčených prostředků od fyzických osob	7 043,2	648,4	707,5	683,8	692,2
Nedaňové příjmy	168 420,1	14 009,6	12 128,1	9 566,7	7 976,6
3111 Příjem z prodeje pozemků	781,8	182,1	43,9		492,3
3112 Příjem z prodeje ostatních nemovitých věcí a jejich částí		16,9	16,8	1 300,0	
3113 Příjem z prodeje ostatního hmotného dlouhodobého majetku	224,6				1,0
3122 Přijaté příspěvky od osob na pořízení dlouhodobého majetku	360,0				
3129 Ostatní kapitálové příjmy jinde nezařazené	174 698,2				
Kapitálové příjmy	176 064,6	199,0	60,7	1 300,0	493,3
4111 Neinv. přijaté transfery z všeobecné pokladní správy státního rozpočtu			980,0		
4112 Neinv. přijaté transfery ze stát. rozpočtu v rámci souhrnného dotačního rozpočtu	61 211,0	5 100,9	5 201,3	4 969,0	4 942,9
4116 Ostatní neinv. přijaté transfery ze státního rozpočtu			16,0	15,0	1 243,4

Položky a druhové třídy ZM 4.12.2023 až 01. opatření RM 29.1.2024	ROK 2024		Rok 2023	Rok 2022	Rok 2021
	Rozpočet	Leden	Leden	Leden	Leden
4121 Neinv. přijaté transfery od obcí	673,0	725,9	718,0	533,9	100,1
4213 Invest. přijaté transfery ze státních fondů					1 129,7
4222 Invest. přijaté transfery od krajů	18 180,3				
Přijaté dotace	80 064,3	5 826,8	6 915,3	5 517,8	7 416,1
5011 Platy zaměstnanců v pracovním poměru vyjma zam.na služeb.místec	148 372,1	10 411,8	9 868,2	8 872,2	9 196,2
5019 Ostatní platy	1 056,3	8,9			2,5
5021 Ostatní osobní výdaje	4 368,9	192,1	207,8	212,3	180,6
5023 Odměny členů zastupitelstev obcí a krajů	6 014,0	470,8	375,0	359,6	361,1
5024 Odstupné	201,3				
5029 Platby za provedenou práci jinde nezařazené	126,1	7,4	4,5		
5031 Povinné pojistné na sociál. zabezp. a příspěvek na státní politiku zam	38 323,9	2 629,6	2 543,6	2 264,7	2 384,7
5032 Povinné pojistné na veřejné zdravotní pojištění	13 903,9	985,4	938,0	846,9	881,4
5038 Povinné pojistné na úrazové pojištění	565,6	149,2	145,1	131,0	131,1
5039 Ost.povinné pojistné plac. zaměstnav.	34,3				
5041 Odměny za užití duševního vlastnictví	309,6				
5131 Potraviny	18,3				
5132 Ochranné pomůcky	188,4				
5133 Léky a zdravotnický materiál	5,2			156,0	
5134 Prádlo, oděv, obuv	410,8		2,0		
5136 Knihy a obdobné listinné informační prostředky	222,3	1,5	4,6	6,3	3,8
5137 Drobný dlouhodobý hmotný majetek	4 611,8	1 838,6	114,4	2,0	44,8
5139 Nákup materiálu jinde nezařazené	3 836,5	128,2	147,0	76,8	55,9
5141 Úroky vlastní	3 210,7	0,4	8,1	7,1	1,7
5151 Studená voda vč. stočného a úplaty za odvod dešťových vod	9 742,1	370,1	361,4	306,3	333,3
5152 Teplo	9 627,0	1 173,9	1 109,1	1 008,9	879,1
5153 Plyn	5 317,5	515,1	230,0	267,1	268,5
5154 Elektrická energie	14 586,7	1 419,7	1 893,4	1 295,9	2 060,5
5156 Pohonné hmoty a maziva	774,1	28,9	26,7	18,9	18,2
5157 Teplá voda	2 599,2	206,5	230,9	144,0	129,6
5161 Poštovní služby	1 831,4	507,8	509,2	6,7	4,6
5162 Služby telekomunikací a radiokom.	1 042,0	62,2	60,9	61,4	60,0
5163 Služby peněžních ústavů	3 593,6	73,6	40,4	383,0	30,5
5164 Nájemné	3 340,0	354,9	346,7	463,6	461,3
5165 Zemědělské pachtovné	24,2	2,2	8,2	8,2	6,0
5166 Konzultační, poradenské a právní služby	3 673,6	33,3	85,1	66,5	76,4
5167 Služby školení a vzdělávání	2 020,6	20,9	35,1	2,6	39,4
5168 Zpracování dat a služby inform.a komunik.technologií	4 917,4	114,5	145,0	129,2	56,7
5169 Nákup ostatních služeb	103 509,0	2 193,8	2 192,0	3 528,5	3 904,9
5171 Opravy a udržování	51 234,6	323,5	526,4	510,0	551,8
5172 Podlimitní programové vybavení	711,5	6,8			
5173 Cestovné	1 219,3	0,1	4,7		
5175 Pohoštění	1 462,9	30,9	41,7	15,0	9,5
5176 Účastnické poplatky na konference	126,3				
5179 Ostatní nákupy jinde nezařazené	880,7	53,5	41,3	28,2	44,7
5182 Poskytované zálohy vlastní pokladně		-5,7	18,2	19,5	35,8
5189 Jistoty			10,0		8,4
5192 Poskytnuté náhrady	404,7	1,3	16,0	22,5	22,5
5193 Výdaje na dopravní územní obslužnost					2 050,0
5194 Výdaje na věcné dary	749,7	58,0	22,1	16,7	28,4
5199 Ost.výdaje souvis. s neinvest. nákupy		8,2	-0,5	17,5	
5213 Neinvest. transfery nefinančním podnik.subj. - práv. os.	19 532,0	4 000,0	8 667,6		
5221 Neinvest. transfery fundacím, ústavům a o.p.s.	8 427,4	4 843,5	4 356,0		3 196,5
5222 Neinvest. transfery spolkům	22 320,9	13 875,0	10 800,0	14 943,2	6 512,5
5223 Neinvest. transfery církvím a náboženským společnostem	4 320,0				
5229 Ost. neinvest. transfery nezisk.a pod.organiz.	5 621,4	2 810,5	1 600,0		1 600,0
5323 Neinvest. transfery krajům	3 008,7			6 500,0	

Položky a druhové třídy ZM 4.12.2023 až 01. opatření RM 29.1.2024	ROK 2024		Rok 2023	Rok 2022	Rok 2021
	Rozpočet	Leden	Leden	Leden	Leden
5329 Ost.neinv.dotace veř.rozp.územní úrovně	171,0				
5331 Neinvest. přísp. zřízeným přísp. org.	146 866,2	25 913,0	26 070,1	20 566,6	17 836,7
5336 Neinv. transfery. zřízeným přísp. org.	13 785,4				
5361 Nákup kolků	75,6	4,0		4,0	
5362 Platby daní a poplatků státnímu rozpočtu	9 683,8	-67,2	-461,9	362,6	-136,8
5364 Vratky transferů poskytnutých z veřejných rozpočtů (mimo obec-kraj)		0,3		1 211,1	
5365 Platba daní a poplatků krajům, obcím a st.fondům	31 005,6	0,2	0,5		
5424 Náhrady mezd a příspěvky v době nemoci nebo karantény			152,4	172,0	91,4
5492 Dary fyzickým osobám	1 489,2	40,0	45,0	60,0	70,0
5493 Účelové neinvest. transfery fyzickým osobám	339,0				
5499 Ostatní neinvest. transfery fyzickým osobám	8 672,4	517,3	470,5	449,6	10,0
5624 Neinvest. půjč.prostř.společnostvím vlastníků jednotek			10,1		
5660 Neinvest.půjčené prostředky obyvatelstvu	8 128,4		413,3	1 412,9	285,5
5811 Výdaje na náhrady za nezpůsobenou újmu	87,6				
5901 Nespecifikované rezervy	17 820,0	13,4			
5903 Rezerva na krizová opatření	2 790,0				
5909 Ostatní neinvestiční výdaje jinde nezařazené	5,1		12,7	26,8	88,9
Běžné výdaje	753 317,8	76 328,0	74 448,3	66 964,0	53 878,4
6111 Programové vybavení	2 600,0	143,6			
6121 Stavby	505 649,1	3 087,8	3 582,5	700,6	3 192,0
6122 Stroje, přístroje a zařízení	16 960,0	12 656,8			
6123 Dopravní prostředky	2 963,7				
6125 Informační a komunikační technologie	1 358,1				396,5
6127 Kulturní předměty	563,6				
6130 Pozemky	1 323,3			2,0	
6321 Invest.transfery fundacím, ústavům a o.p.s.	1 020,0				
6901 Rezervy kapitálových výdajů	33 359,4				
Kapitálové výdaje	565 797,2	15 888,1	3 582,5	702,6	3 588,6
8115 Změny stavu krátkodob. prostředků na bankovních účtech	186 430,6	35 517,8	23 325,4	19 388,7	8 123,9
8117 Aktiv.krátk.oper.říz.likvid.-příjmy	175 000,0				
8124 Uhrazené splátky dlouhodob.půjč.prostředků	-41 530,6	-60,0			
8901 Operace z peněžních účtů organizace nemající char.příjmů a výdajů	100,0	-230,3	-1 008,0	-240,2	-372,8
Financování	320 000,0	35 227,4	22 317,4	19 148,5	7 751,1
CELKEM - PŘÍJMY	999 115,0	56 988,7	55 713,3	48 518,1	49 715,9
- VÝDAJE	1 319 115,0	92 216,1	78 030,8	67 666,6	57 467,0
- FINANCOVÁNÍ	320 000,0	35 227,4	22 317,4	19 148,5	7 751,1

Závazné ukazatele 2024 pro radu města

Dodržování kontroluje: Zastupitelstvo města v rámci schvalování závěrečného účtu města (průběžně při projednávání čtvrtletního či pololetního plnění)

1. Výsledek hospodaření města

objem celkových „Příjmů“ nebude nižší a objem celkových „Výdajů“ nebude vyšší než uvádí schválený rozpočet nebo „Financování“ nebude vyšší (tj. výsledek hospodaření města nebude horší) než uvádí rozpočet

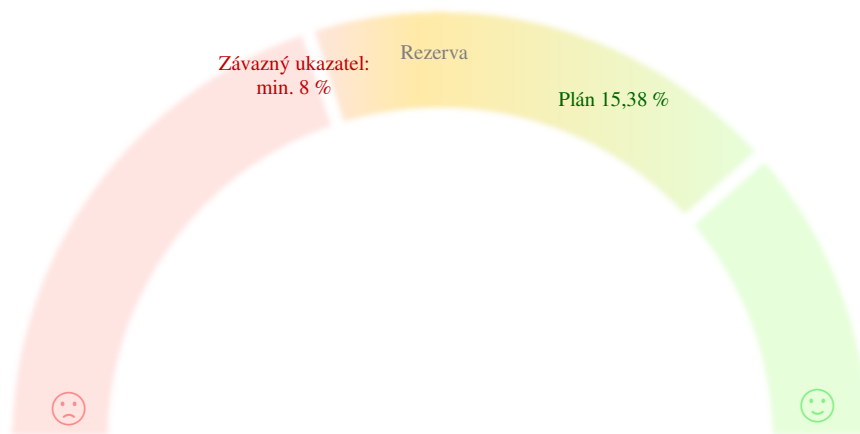
Ukazatel Výsledek hospodaření 2024 [tis.Kč]	Roční plán poměrný plán	Leden	
tř. 1 - Daňové příjmy	574 566,0	36 953,2	
tř. 2 - Nedaňové příjmy	168 420,1	14 009,6	
tř. 3 - Kapitálové příjmy	176 064,6	199,0	
tř. 4 - Přijaté transfery	80 064,3	5 826,8	
Příjmy celkem	999 115,0 82 926,5	56 988,7	5,70%
tř. 5 - Běžné výdaje	-753 317,8	-76 328,0	
tř. 6 - Kapitálové výdaje	-565 797,2	-15 888,1	
Výdaje celkem	-1 319 115,0 -109 486,5	-92 216,1	6,99%
Výsledek hospodaření	-320 000,0 -26 560,0	-35 227,4	11,01%
	schodek	schodek	



2. Provozní přebytek hospodaření

Rozdíl mezi běžnými příjmy a běžnými výdaji (bez úroků z úvěrů, oprav majetku a rezervy) bude min. 8%

Ukazatel Provozní přebytek hospodaření 2024 [tis.Kč]	Plán	Leden	
Běžné příjmy	804 870,1 100,00%	56 789,6 100,00%	
Běžné výdaje celkem	753 317,8 93,59%	76 328,0 134,40%	
snížení o úroky a zajištění úvěrů	-3 210,7 -0,40%	-0,4 0,00%	
snížení o opravy a udržování	-51 234,6 -6,37%	-323,5 -0,57%	
snížení o nespecifikovanou rezervu	-17 820,0 -2,21%	-13,4 -0,02%	
Ukazatel Provozní přebytek hospodaření	15,38%	-33,81%	
	ukazatel je nastaven dobře	ukazatel není plněn	



Závazné ukazatele 2024 pro odbory a útvary

Dodržování kontroluje: Rada města v rámci schvalování závěrečného účtu města (průběžně při projednávání čtvrtletního či pololetního plnění)

1. Výsledek hospodaření odboru

Skutečný objem celkových Příjmů nebude nižší a objem celkových Výdajů nebude vyšší, než uvádí schválený rozpočet nebo Výsledek hospodaření odboru nebude horší, než uvádí

Druhové třídění rozpočtu [tis. Kč]		2024	Plnění	Predikce výsledku	Změna	2023	2022	2021
ZM 4.12.2023 až 01. opatření RM 29.1.2024		Rozpočet	Leden	8% Leden	24 / 23	Leden	Leden	Leden
EKO	Příjmy	634 452,7	42 844,8	7%	101%	42 552,5	36 748,3	38 411,5
	Výdaje	-142 028,0	-18 182,0	13%	135%	-13 510,4	-13 959,1	-7 950,3
Ekonomický odbor		492 424,7	24 662,8	5%	85%	29 042,1	22 789,3	30 461,2
PO	Příjmy	3 138,0	6,4	0%	1%	1 008,6	30,6	32,7
	Výdaje	-171 002,2	-12 853,1	8%	102%	-12 567,8	-11 131,3	-11 431,3
Právní odbor		-167 864,2	-12 846,7	8%	111%	-11 559,2	-11 100,7	-11 398,5
SMM	Příjmy	106 620,6	11 602,6	11%	120%	9 661,8	9 565,3	7 106,8
	Výdaje	-210 402,5	-10 016,2	5%	59%	-17 086,8	-13 111,4	-10 051,6
Odbor správy majetku města		-103 781,9	1 586,4	-2%	-21%	-7 424,9	-3 546,1	-2 944,8
OIN	Příjmy	184 183,3						1 139,7
	Výdaje	-512 351,7	-17 735,8	3%	1286%	-1 379,1	-1 118,3	-3 324,3
Odbor investic		-328 168,4	-17 735,8	5%	1286%	-1 379,1	-1 118,3	-2 184,6
KŠS	Příjmy	14 185,4	0,0	0%	0%	4,0	3,4	1 236,2
	Výdaje	-174 425,9	-29 236,1	17%	99%	-29 413,2	-23 906,9	-21 078,9
Odbor kultury, školství a sportu		-160 240,5	-29 236,0	18%	99%	-29 409,2	-23 903,6	-19 842,6
OSI	Příjmy	291,1	12,7	4%	314%	4,1	5,6	3,4
	Výdaje	-19 853,1	-773,3	4%	75%	-1 025,5	-274,5	-601,0
Odbor organizační správy a informa		-19 562,0	-760,6	4%	74%	-1 021,4	-268,9	-597,7
ÚMA	Příjmy	2 925,0	0,0	0%	39%	0,0	0,0	0,0
	Výdaje	-15 653,1	-0,1	0%	0%	-30,9	-21,9	-27,9
Útvar městského architekta		-12 728,1	0,0	0%	0%	-30,9	-21,9	-27,9
ÚKS	Příjmy	6 800,3	81,3	1%	102%	80,0	0,0	0,7
	Výdaje	-13 910,9	-460,5	3%	141%	-327,4	-435,7	-379,2
Útvar kanceláře starosty		-7 110,6	-379,2	5%	153%	-247,4	-435,7	-378,5
ÚIA	Příjmy							
	Výdaje	-291,0						
Útvar interního auditu		-291,0						
DSA	Příjmy	20 271,3	1 895,4	9%	118%	1 602,2	1 573,7	1 412,1
	Výdaje	-1 114,9	-0,3	0%	5%	-7,0		
Odbor dopravních a správních agenc		19 156,4	1 895,1	10%	119%	1 595,2	1 573,7	1 412,1
OSS	Příjmy	19 657,0	34,5	0%	9%	367,5	0,0	5,3
	Výdaje	-29 178,8	-909,2	3%	109%	-836,8	-1 935,0	-798,0
Odbor sociálních služeb		-9 521,8	-874,7	9%	186%	-469,3	-1 935,0	-792,8
SŽP	Příjmy	3 992,7	223,5	6%	78%	285,3	370,6	216,9
	Výdaje	-1 163,6				-11,3		-15,7
Odbor stavebního úřadu a životního		2 829,1	223,5	8%	82%	274,0	370,6	201,2
ŽO	Příjmy	1 100,8	129,3	12%	105%	122,9	146,5	118,1
	Výdaje	-108,9						
Živnostenský odbor		991,9	129,3	13%	105%	122,9	146,5	118,1
MP	Příjmy	1 496,8	158,2	11%	650%	24,3	74,3	32,5
	Výdaje	-27 630,4	-2 049,7	7%	112%	-1 834,6	-1 772,6	-1 808,8
Městská policie		-26 133,6	-1 891,5	7%	104%	-1 810,3	-1 698,3	-1 776,3

Závazné ukazatele 2024 pro odbory a útvary

2. Paragrafové plnění výdajů

Součet všech uskutečněných výdajů na jednom paragrafu nepřekročí schválený rozpočet tohoto paragrafu. Tzn., že musí být dodržen účel výdaje. Za porušení závazného ukazatele se nepovažuje celkové překročení součtu za všechny paragrafy menší jak 0,5% celkových výdajů daného správce, nejvýše však 100 tis. Kč.

Výjimka: úhradu povinných plateb (vratky, daně, sankce, apod.) je možné uskutečnit i v případě nedodržení podmínky uvedené v prvním odstavci s tím, že následně bude požádáno o změnu rozpočtu, přičemž povinné platby do doby projednání rozpočtového opatření nebudou započítány do součtu dle prvního odstavce (tzn., že bude umožněno hradit „ostatní“ výdaje dle rozpočtu). Pokud již změna rozpočtu nebude možná (např. konec roku), bude zdůvodnění

Paragraf	Leden													
	EKO	PO	SMM	OIN	KŠS	OSI	ÚMA	ÚKS	ÚIA	DSA	OSS	SŽP	ŽO	MP
Prekročení vč. povolené tolerance (<0,5% výdajů, max. 100 tis. Kč) <i>Info: celkové překročení paragrafového plnění [tis. Kč]</i>	😊	😊	😊	😊	😊	😊	😊	😊	•	😊	😊	•	•	😊

Všichni dílčí správci ukazatel splnili

REKAPITULACE

Celkové plnění závazných ukazatelů stanovených pro odbory														
Název ukazatele	EKO	PO	SMM	OIN	KŠS	OSI	ÚMA	ÚKS	ÚIA	DSA	OSS	SŽP	ŽO	MP
1. Výsledek hospodaření	😊	😊	😊	😊	😊	😊	😊	😊	•	😊	😞	😞	😊	😊
2. Paragrafové plnění	😊	😊	😊	😊	😊	😊	😊	😊	•	😊	😊	•	•	😊

Ukazatel dluhové služby v roce 2024

Vláda ČR doporučuje, aby ukazatel dluhové služby nepřekročil 30 % (viz níže)

Závazný ukazatel Dluhová služba: max. 12 %

ZM 4.12.2023 až 01. opatření RM 29.1.2024

Řádek	Název položky	Odkaz na rozpočtovou skladbu	Rozpočet	Leden
1	daňové příjmy (po konsolidaci)	třída 1	574 566,0	36 953,2
2	nedaňové příjmy (po konsolidaci)	třída 2	168 420,1	14 009,6
3	přijaté dotace - finanční vztah	položka 4112 + 4212	61 211,0	5 100,9
4	dluhová základna	ř. 1 + ř. 2 + ř. 3	804 197,1	56 063,7
5	úroky	položka 5141 +5147	3 210,7	0,4
6	splátky jistin a dluhopisů	položky 8xx2 a 8xx4	41 530,6	60,0
7	splátky leasingu	položka 5178		
8	dluhová služba	ř. 5 + ř. 6 + ř. 7	44 741,3	60,4
9	Ukazatel dluhové služby	ř. 8 děleno ř. 4	5,56%	0,11%

výpočet je zpracován dle Výkladu Ministerstva financí ČR, čj. 124/54 463/2004 – ref. ing. R. Kotrba.

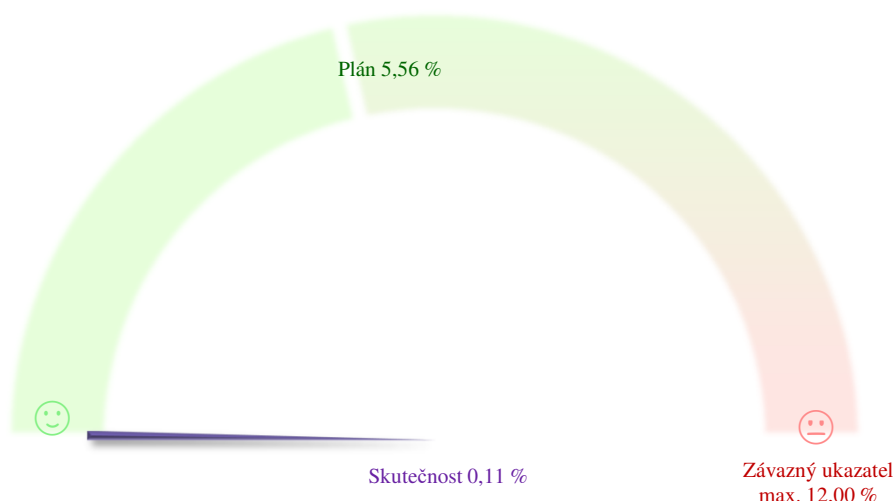


Pozn.:

dne 14.4.2004 bylo schváleno Usnesení vlády ČR č. 346, na jehož základě zpracovalo MF ČR metodický postup čj. 124/54 563/2004, v němž je mimo jiné uvedeno:

Těm obcím a krajům, které překročí stanovenou výši ukazatele dluhové služby ve výši 30 %, tuto skutečnost Ministerstvo financí oznámí dopisem ministra financí s tím, že by měly přijmout taková opatření, aby v příštím období ukazatel dluhové služby nepřekročily. Přitom požádá dotčené obce a kraje, aby do 3 měsíců zdůvodnily překročení ukazatele dluhové služby a oznámily Ministerstvu financí, jaká opatření budou přijata. Dále ministr financí požádá o předložení Zprávy o výsledcích přezkoumání hospodaření za příslušný kalendářní rok a stanoviska zastupitelstva k této zprávě a rozpočtový výhled.

V případě, že i v dalším roce obec nebo kraj překročí ukazatel dluhové služby, Ministerstvo financí předá seznam těchto obcí a krajů poskytovatelům prostředků ze státního rozpočtu a státních fondů, aby při projednávání žádostí těchto obcí a krajů o dotaci, o půjčku nebo o návratnou finanční výpomoc (NFV) přihlédl k této skutečnosti




Rozpočet 2024 přepočtený na jednoho obyvatele města

počet obyvatel dle ČSÚ k 1.1.2023 24 812

ZM 4.12.2023 až 01. opatření RM 29.1.2024		Rozpočet	Leden
PŘÍJMY			
tř. 1 - Daňové příjmy	Příjem z daně z příjmů fyzických osob placené plátcí	3 426 Kč	336 Kč
	Příjem z daně z příjmů fyzických osob placené poplat	136 Kč	15 Kč
	Příjem z daně z příjmů fyzických osob vybírané srážk	484 Kč	64 Kč
	Příjem z daně z příjmů právnických osob	4 232 Kč	91 Kč
	Příjem z daně z přidané hodnoty	9 310 Kč	869 Kč
	celkem sdílené daně	17 588 Kč	1 375 Kč
	Daň z př. práv. osob za obce	1 249 Kč	0 Kč
	Příjem z daně z hazardních her s výjimkou dílčí daně	0 Kč	0 Kč
	Příjem z daně z nemovitých věcí	2 113 Kč	7 Kč
	Poplatky a odvody	1 437 Kč	95 Kč
	celkem ostatní daně a poplatky	4 799 Kč	102 Kč
tř. 2 - Nedaňové příjmy celkem		6 788 Kč	565 Kč
tř. 3 - Kapitálové příjmy		7 096 Kč	8 Kč
tř. 4 - Přijaté dotace		3 227 Kč	235 Kč
PŘÍJEM NA 1 OBYVATELE CELKEM		39 498 Kč	2 285 Kč
VÝDAJE			
tř. 5 - Běžné výdaje	Zemědělství a lesní hospodářství	65 Kč	0 Kč
	Průmyslová a ost. odvětví hospod.	2 290 Kč	422 Kč
	Služby pro obyvatelstvo	14 329 Kč	1 864 Kč
	Sociální věci a politika zaměstnanosti	1 231 Kč	91 Kč
	Bezpečnost státu a právní ochrana	1 244 Kč	85 Kč
	Všeobecná veřejná správa a služby	11 202 Kč	614 Kč
	celkem běžné výdaje	30 361 Kč	3 076 Kč
tř. 6 - Kapitálové výdaje		22 803 Kč	640 Kč
VÝDEJ NA 1 OBYVATELE CELKEM		53 164 Kč	3 717 Kč
FINANCOVÁNÍ			
Změna stavu krátkodobých pen. prostředků		7 514 Kč	1 431 Kč
Uhrazené splátky dlouhodob. půjček		-1 674 Kč	-2 Kč
Ostatní (přenesená daňová povinnost, změna stavu portfolia - mimo zhodnocení, ap		7 057 Kč	-9 Kč
FINANCOVÁNÍ NA 1 OBYVATELE CELKEM (+ = dofinanc. např. splátek úvěrů; - = volné		12 897 Kč	1 420 Kč
REKAPITULACE			
Příjmy na 1 obyvatele		39 498 Kč	2 285 Kč
Výdaje na 1 obyvatele		53 164 Kč	3 717 Kč
Výsledek hospodaření na 1 obyvatele		-13 666 Kč	-1 432 Kč

Výdaje města dle odvětvových skupin

Každá stokoruna výdajů je použita takto:

		Rozpočet	Leden 2024
1 - Zemědělství a lesní hospodářství		0,12 Kč	0,01 Kč
2 - Průmyslová a ost. odvětví hospod.		21,09 Kč	11,46 Kč
3 - Služby pro obyvatelstvo		49,40 Kč	67,29 Kč
4 - Sociální věci a politika zaměstnanosti		2,46 Kč	2,45 Kč
5 - Obrana, bezpečnost a právní ochrana		2,42 Kč	2,29 Kč
6 - Všeobecná veřejná správa a služby		24,51 Kč	16,51 Kč
Celkem		100,00 Kč	100,00 Kč

Pozn.: Vyhláška ČNB 32/1994, §2 - odst.1, a) jednostranné čenobílé reprodukcce, jestliže jejich délka při zachování poměru stran nepřesahuje polovinu délky reprodukované bankovky nebo je nejméně o polovinu větší než délka reprodukované bankovky, b) reprodukovat bankovky lze bez souhlasu, jde-li o jednostranné barevné reprodukcce, jejichž délka při zachování poměru stran nepřesahuje třetinu délky reprodukované bankovky nebo je nejméně dvojnásobná než délka reprodukované bankovky. Odst. 2 Bez souhlasu lze dále pořizovat grafické vyobrazení mincí a platebních karet.

ZM 4.12.2023 až 01. opatření RM 29.1.2024