

# Rozpočet Města Uherské Hradiště 2021

## stručný přehled

Druhové třídění [tis. Kč]	Rok 2021			Rok 2020	
	Rozpočet	Duben	Plnění	Změna	Duben
tř. 1 - Daňové příjmy	412 104,9	117 114,9	28,4%	95,0%	123 296,0
tř. 2 - Nedaňové příjmy	115 826,0	33 328,0	28,8%	98,1%	33 987,6
tř. 3 - Kapitálové příjmy	10 381,8	1 260,9	12,1%	18,7%	6 732,8
tř. 4 - Přijaté transfery	139 625,4	36 822,3	26,4%	120,0%	30 676,6
<b>Příjmy celkem</b>	<b>677 938,1</b>	<b>188 526,1</b>	<b>27,8%</b>	<b>96,8%</b>	<b>194 693,0</b>
tř. 5 - Běžné výdaje	642 257,7	174 049,6	27,1%	104,2%	167 049,3
tř. 6 - Kapitálové výdaje	203 797,4	11 678,6	5,7%	23,3%	50 073,8
<b>Výdaje celkem</b>	<b>846 055,1</b>	<b>185 728,2</b>	<b>22,0%</b>	<b>85,5%</b>	<b>217 123,1</b>
<b>tř. 8 - Financování</b>	<b>168 117,0</b>	<b>-2 797,9</b>	<b>-1,7%</b>	<b>-12,5%</b>	<b>22 430,1</b>

ZM 7.12.2020 až 04. opatření ZM 26.4.2021

schodek

přebytek

schodek

Další info:

- Rozpočet dle oddílů  
paragrafů  
položek
- Závazné ukazatele: Rada města  
MěÚ
- Dluhová služba
- Rozpočet na 1 obyvatele
- Výdaje podle skupin

# Rožpočet města Uh. Hradiště 2021

Dle oddílů a odvětvových skupin <small>ZM 7.12.2020 až 04. opatření ZM 26.4.2021</small>	ROZPOČET 2021			Duben 2021			Duben 2020			Duben 2019			Duben 2018		
	Příjmy	Výdaje	Saldo	Příjmy	Výdaje	Saldo	Příjmy	Výdaje	Saldo	Příjmy	Výdaje	Saldo	Příjmy	Výdaje	Saldo
<i>Bezparagrafové položky - daňové příjmy</i>	412 104,9		412 104,9	117 114,9		117 114,9	123 296,0		123 296,0	123 717,6		123 717,6	117 050,8		117 050,8
<i>Bezparagrafové položky - nedaňové příjmy</i>	7 799,4		7 799,4	2 690,6		2 690,6	2 705,4		2 705,4	2 719,4		2 719,4	2 494,5		2 494,5
<i>Bezparagrafové položky - dotace</i>	139 625,4		139 625,4	36 822,3		36 822,3	30 676,6		30 676,6	31 661,4		31 661,4	26 841,8		26 841,8
<b>Bezparagrafové položky</b>	<b>559 529,7</b>		<b>559 529,7</b>	<b>156 627,9</b>		<b>156 627,9</b>	<b>156 678,0</b>		<b>156 678,0</b>	<b>158 098,4</b>		<b>158 098,4</b>	<b>146 387,2</b>		<b>146 387,2</b>
<b>1 - Zemědělství a lesní hospodářství</b>	<b>1 211,8</b>	<b>997,9</b>	<b>213,9</b>	<b>363,7</b>	<b>212,0</b>	<b>151,7</b>	<b>597,3</b>	<b>164,5</b>	<b>432,8</b>	<b>471,2</b>	<b>101,1</b>	<b>370,0</b>	<b>309,7</b>	<b>82,3</b>	<b>227,4</b>
<b>2 - Průmyslová a ost. odvětví hospod.</b>	<b>18 970,8</b>	<b>143 458,1</b>	<b>-124 487,3</b>	<b>5 901,9</b>	<b>20 140,7</b>	<b>-14 238,8</b>	<b>5 258,5</b>	<b>15 507,3</b>	<b>-10 248,8</b>	<b>6 533,8</b>	<b>15 976,1</b>	<b>-9 442,3</b>	<b>6 135,9</b>	<b>7 127,4</b>	<b>-991,5</b>
<i>31 a 32 - Vzdělávání</i>	<i>6 102,5</i>	<i>42 553,1</i>	<i>-36 450,6</i>	<i>1 480,4</i>	<i>20 331,8</i>	<i>-18 851,4</i>	<i>2 093,3</i>	<i>17 032,9</i>	<i>-14 939,7</i>	<i>2 197,5</i>	<i>23 522,0</i>	<i>-21 324,5</i>	<i>1 816,8</i>	<i>38 519,1</i>	<i>-36 702,3</i>
<i>33 - Kultura, církev a sdělovací prostředky</i>	<i>9 773,5</i>	<i>117 244,1</i>	<i>-107 470,6</i>	<i>1 729,3</i>	<i>29 737,8</i>	<i>-28 008,5</i>	<i>2 209,6</i>	<i>66 050,0</i>	<i>-63 840,3</i>	<i>2 603,3</i>	<i>30 717,8</i>	<i>-28 114,5</i>	<i>2 512,6</i>	<i>28 532,1</i>	<i>-26 019,6</i>
<i>34 - Tělovýchovná a zájmová činnost</i>	<i>3 483,1</i>	<i>52 725,8</i>	<i>-49 242,7</i>	<i>519,4</i>	<i>17 196,9</i>	<i>-16 677,5</i>	<i>0,8</i>	<i>16 250,0</i>	<i>-16 249,2</i>	<i>3 487,4</i>	<i>15 146,1</i>	<i>-11 658,6</i>	<i>46,9</i>	<i>15 060,3</i>	<i>-15 013,4</i>
<i>35 - Zdravotnictví</i>	<i>29,5</i>	<i>28,4</i>	<i>1,1</i>	<i>10,0</i>	<i>13,0</i>	<i>-3,0</i>		<i>12,9</i>	<i>-12,9</i>		<i>19,9</i>	<i>-19,9</i>		<i>18,5</i>	<i>-18,5</i>
<i>36 - Bydlení, komun.rozvoj a bytové hospodářství</i>	<i>67 130,1</i>	<i>103 738,0</i>	<i>-36 607,9</i>	<i>20 562,5</i>	<i>21 265,5</i>	<i>-703,0</i>	<i>26 141,7</i>	<i>21 096,9</i>	<i>5 044,8</i>	<i>26 875,2</i>	<i>15 760,4</i>	<i>11 114,8</i>	<i>20 059,2</i>	<i>20 194,3</i>	<i>-135,1</i>
<i>37 - Ochrana životního prostředí</i>	<i>3 964,6</i>	<i>56 445,0</i>	<i>-52 480,4</i>	<i>52,6</i>	<i>10 824,3</i>	<i>-10 771,7</i>	<i>1 059,8</i>	<i>10 736,1</i>	<i>-9 676,3</i>	<i>976,9</i>	<i>10 079,0</i>	<i>-9 102,2</i>	<i>900,1</i>	<i>11 767,9</i>	<i>-10 867,8</i>
<i>39 - Ost.činnost související se službami pro obyvatelstvo</i>		<i>304,7</i>	<i>-304,7</i>					<i>0,4</i>	<i>-0,4</i>					<i>0,3</i>	<i>-0,3</i>
<b>3 - Služby pro obyvatelstvo</b>	<b>90 483,3</b>	<b>373 039,1</b>	<b>-282 555,8</b>	<b>24 354,2</b>	<b>99 369,4</b>	<b>-75 015,1</b>	<b>31 505,2</b>	<b>131 179,3</b>	<b>-99 674,1</b>	<b>36 140,3</b>	<b>95 245,1</b>	<b>-59 104,8</b>	<b>25 335,6</b>	<b>114 092,6</b>	<b>-88 757,0</b>
<i>41 - Dávky a podpory v sociál. zabezpečení</i>															
<i>43 - Soc.péče, pomoc a spol. činn. v soc.zabazp.</i>	<i>92,1</i>	<i>23 718,5</i>	<i>-23 626,4</i>	<i>27,2</i>	<i>6 984,8</i>	<i>-6 957,6</i>	<i>0,6</i>	<i>5 858,5</i>	<i>-5 857,9</i>	<i>1,7</i>	<i>8 553,8</i>	<i>-8 552,0</i>	<i>13,5</i>	<i>8 195,9</i>	<i>-8 182,4</i>
<b>4 - Sociální věci a politika zaměstnanosti</b>	<b>92,1</b>	<b>23 718,5</b>	<b>-23 626,4</b>	<b>27,2</b>	<b>6 984,8</b>	<b>-6 957,6</b>	<b>0,6</b>	<b>5 858,5</b>	<b>-5 857,9</b>	<b>1,7</b>	<b>8 553,8</b>	<b>-8 552,0</b>	<b>13,5</b>	<b>8 195,9</b>	<b>-8 182,4</b>
<b>5 - Obrana, bezpečnost a právní ochrana</b>	<b>1 271,1</b>	<b>28 118,0</b>	<b>-26 846,9</b>	<b>220,4</b>	<b>7 251,8</b>	<b>-7 031,4</b>	<b>342,4</b>	<b>7 385,2</b>	<b>-7 042,9</b>	<b>457,7</b>	<b>6 429,6</b>	<b>-5 972,0</b>	<b>454,4</b>	<b>5 734,5</b>	<b>-5 280,1</b>
<i>61 - Územní samospráva</i>	<i>579,8</i>	<i>178 995,4</i>	<i>-178 415,6</i>	<i>333,2</i>	<i>46 693,9</i>	<i>-46 360,7</i>	<i>343,3</i>	<i>50 188,9</i>	<i>-49 845,6</i>	<i>395,4</i>	<i>49 350,7</i>	<i>-48 955,3</i>	<i>492,1</i>	<i>43 242,2</i>	<i>-42 750,1</i>
<i>62 - jiné veřejné služby a činnosti</i>															
<i>63 - Finanční operace</i>	<i>4 602,0</i>	<i>38 375,8</i>	<i>-33 773,8</i>	<i>0,7</i>	<i>3 274,5</i>	<i>-3 273,8</i>	<i>-124,2</i>	<i>5 319,0</i>	<i>-5 443,2</i>	<i>295,0</i>	<i>3 430,0</i>	<i>-3 135,0</i>	<i>-61,8</i>	<i>4 127,2</i>	<i>-4 189,0</i>
<i>64 - Ostatní činnost</i>	<i>1 197,5</i>	<i>58 712,3</i>	<i>-57 514,8</i>	<i>697,0</i>	<i>1 801,2</i>	<i>-1 104,2</i>	<i>91,9</i>	<i>1 520,3</i>	<i>-1 428,4</i>	<i>-5,7</i>	<i>65,0</i>	<i>-70,7</i>	<i>65,6</i>	<i>119,0</i>	<i>-53,4</i>
<b>6 - Všeobecná veřejná správa a služby</b>	<b>6 379,3</b>	<b>276 083,5</b>	<b>-269 704,2</b>	<b>1 030,9</b>	<b>51 769,6</b>	<b>-50 738,7</b>	<b>311,1</b>	<b>57 028,3</b>	<b>-56 717,2</b>	<b>684,7</b>	<b>52 845,8</b>	<b>-52 161,1</b>	<b>495,9</b>	<b>47 488,4</b>	<b>-46 992,5</b>
<b>Celkem</b>	<b>677 938,1</b>	<b>845 415,1</b>	<b>-167 477,0</b>	<b>188 526,1</b>	<b>185 728,2</b>	<b>2 797,9</b>	<b>194 693,0</b>	<b>217 123,1</b>	<b>-22 430,1</b>	<b>202 387,8</b>	<b>179 151,5</b>	<b>23 236,3</b>	<b>179 132,0</b>	<b>182 721,1</b>	<b>-3 589,0</b>
Financování	168 117,0		168 117,0	-2 797,9		-2 797,9	22 430,1		22 430,1	-23 236,3		-23 236,3	3 568,2		3 568,2

# Odvětvové třídění (paragrafy) rozpočtu 2021 a jeho plnění

Paragrafy a odvětvové skupiny ZM 7.12.2020 až 04. opatření ZM 26.4.2021	ROZPOČET roku 2021			Duben 2021			Duben 2020			Duben 2019			Duben 2018		
	Příjmy	Výdaje	Saldo	Příjmy	Výdaje	Saldo	Příjmy	Výdaje	Saldo	Příjmy	Výdaje	Saldo	Příjmy	Výdaje	Saldo
1011 Údržování výrobního potenciálu zeměděls		6,4	-6,4								1,8	-1,8		1,8	-1,8
1013 Genet.potenciál hosp.zvířat,osiv a sádk															
1014 Ozdrav. hosp. zvířat, polních a spec. plodn		576,0	-576,0		71,9	-71,9		70,6	-70,6		102,9	-102,9		78,7	-78,7
1019 Ost.zeměděln. a potravin.činnost a rozvoj															
1031 Pěstební činnost															
1036 Správa v lesním hospodářství	1 211,8	353,0	858,8	363,7	133,4	230,3	597,3	87,1	510,1	471,2	-28,3	499,4	309,7	70,8	238,9
1037 Celospolečenská funkce lesů		62,5	-62,5		6,7	-6,7		6,7	-6,7		24,7	-24,7		-69,0	69,0
1039 Ost.záležit.lesního hospodářství															
<b>1 - Zemědělství a lesní hospodářství</b>	<b>1 211,8</b>	<b>997,9</b>	<b>213,9</b>	<b>363,7</b>	<b>212,0</b>	<b>151,7</b>	<b>597,3</b>	<b>164,5</b>	<b>432,8</b>	<b>471,2</b>	<b>101,1</b>	<b>370,0</b>	<b>309,7</b>	<b>82,3</b>	<b>227,4</b>
2115 Úspora energie a obnovitelné zdroje		981,4	-981,4		169,4	-169,4									
2119 Záležitosti těžeb. prům a energetiky j.n.															
2141 Vnitřní obchod		116,0	-116,0					3,6	-3,6		5,3	-5,3		1 605,7	-1 605,7
2143 Cestovní ruch		9 837,5	-9 837,5	13,7	4 222,5	-4 208,8	3,0	4 202,4	-4 199,4	3,0	3 023,8	-3 020,8	0,0	158,1	-158,1
2169 Ost. správa v průmyslu, stavebn.,obchodu	361,8	122,9	238,9	296,6	15,7	280,9	288,0	178,8	109,1	239,5	54,9	184,6	238,7	44,9	193,8
2212 Silnice	1,7	17 600,3	-17 598,6	10,2	2 321,5	-2 311,2	3,2	6 503,3	-6 500,1	9,6	1 944,6	-1 934,9		1 623,0	-1 623,0
2219 Ost.záležit. pozem. komunikací	14 427,7	72 409,0	-57 981,3	3 253,6	9 264,0	-6 010,3	3 590,7	1 880,2	1 710,5	4 780,9	3 913,1	867,9	4 579,0	2 184,5	2 394,6
2221 Provoz veřejné silniční dopravy		22 960,8	-22 960,8		34,4	-34,4		669,8	-669,8		625,2	-625,2		21,8	-21,8
2223 Bezpečnost silničního provozu															
2229 Ost.záležitosti v silniční dopravě		2 610,6	-2 610,6		195,7	-195,7	42,3	159,5	-117,2		310,4	-310,4		266,6	-266,6
2239 Ost.záležitosti vnitrozemské plavby		31,1	-31,1												
2292 Dopravní obsluha - linková		12 765,8	-12 765,8		3 147,6	-3 147,6		1 612,0	-1 612,0		807,9	-807,9		807,9	-807,9
2299 Ost.záležitosti v dopravě	3 864,6		3 864,6	1 594,0		1 594,0	1 188,9		1 188,9	1 454,8		1 454,8	1 221,2		1 221,2
2310 Pítná voda		15,0	54,7								0,8	0,8		159,1	-159,1
2321 Odvádění a čištění odpadních vod a naklád	300,0	3 812,2	-3 512,2	733,3	769,9	-36,7	142,5	296,3	-153,8	39,3	5 278,5	-5 239,2	97,0	255,9	-158,9
2329 Odvádění a čištění odpadních vod a naklád				0,4		0,4				5,9		5,9			
2331 Úpravy vodohosp.významných a vodárensk															
2333 Úpravy drobných vodních toků		123,4	-123,4					1,3	-1,3		12,5	-12,5			
2339 Záležitosti vodních toků a vodohospod. dě															
2341 Vodní díla v zemědělské krajině															
2342 Protierozní ochrana															
2349 Ost.zálež.vody v zeměděln.krajině															
2362 Činn.ost.org.stát.spr.ve vodním hospodářs															
2412 Záležitosti telekomunikací															
2369 Ost.správa ve vodním hospodářství		32,4	-32,4												
<b>2 - Průmyslová a ost.odvětví hospod.</b>	<b>18 970,8</b>	<b>143 458,1</b>	<b>-124 487,3</b>	<b>5 901,9</b>	<b>20 140,7</b>	<b>-14 238,8</b>	<b>5 258,5</b>	<b>15 507,3</b>	<b>-10 248,8</b>	<b>6 533,8</b>	<b>15 976,1</b>	<b>-9 442,3</b>	<b>6 135,9</b>	<b>7 127,4</b>	<b>-991,5</b>
3111 Mateřské školy		6 606,3	-6 606,3		3 884,2	-3 884,2		2 786,0	-2 786,0		6 867,6	-6 867,6		3 182,1	-3 182,1
3112 Mateřské školy pro děti se spec.vzděláv.p															
3113 Základní školy	125,0	24 731,8	-24 606,8		12 582,3	-12 582,3		10 781,6	-10 781,6	40,0	12 735,2	-12 695,2		21 786,8	-21 786,8
3114 Speciální základní školy														126,0	-126,0
3117 První stupeň základních škol		4 201,7	-4 201,7		2 098,0	-2 098,0		2 072,0	-2 072,0		1 808,0	-1 808,0		2 442,3	-2 442,3
3121 Gymnázia															
3122 Střední odborné školy															
3123 Střední školy poskytující výučební list															
3141 Školní stravování															
3143 Školní družiny a kluby															
3149 Ost.zařiz.související s výchovou a vzděl.m															
3211 Činnost vysokých škol															20,0
3231 Základní umělecké školy											625,4	-625,4		9 239,5	-9 239,5
3299 Ostatní záležitosti vzdělávání	5 977,5	7 013,3	-1 035,8	1 480,4	1 767,3	-286,9	2 093,3	1 393,3	700,0	2 157,5	1 485,7	671,8	1 816,8	1 722,5	94,3
3311 Divadelní činnost		37 516,2	-37 516,2		9 688,3	-9 688,3		9 775,0	-9 775,0		9 417,2	-9 417,2		8 993,7	-8 993,7
3312 Hudební činnost															
3313 Filmová tvorba, distribuce, kina a shromaz	452,9	15 528,1	-15 075,2		5 623,6	-5 623,6		5 495,9	-5 495,9		5 452,0	-5 452,0		3 418,7	-3 418,7
3314 Činnosti knihovnické		18 880,4	-18 880,4		6 031,6	-6 031,6		6 077,3	-6 077,3		5 900,3	-5 900,3		5 628,5	-5 628,5
3315 Činnosti muzeí a galerií															
3316 Vydavateľská činnost															
3319 Ostatní záležitosti kultury		1 442,5	-1 442,5	1,4	232,5	-231,1	4,3	549,9	-545,6	29,3	391,9	-362,7	8,5	733,7	-725,2
3322 Zachování a obnova kulturních památek	9 228,0	15 912,0	-6 684,0	1 704,0	1 255,6	448,4	1 890,3	35 848,0	-33 957,7	2 375,7	1 044,0	1 331,7	2 367,3	967,5	1 399,8
3326 Pořiz.zachov.a obnova hodnot místního ku															
3329 Ost.zál.ochr.památek a péče o kult.dědictv	50,0	510,1	-460,1	20,0	0,2	19,8	0,7	0,2	0,4	0,8	0,2	0,6	0,0	10,2	-10,2
3341 Rozhlas a televize	1,0	2 589,0	-2 588,0	3,9	737,8	-733,9	0,5	737,8	-737,3	1,1	642,8	-641,7	1,1	1 155,7	-1 154,6
3349 Ost.záležit. sdělovacích prostředků															
3392 Zájmová činnost v kultuře		21 767,7	-21 767,7		5 807,7	-5 807,7		6 321,9	-6 321,9		6 380,7	-6 380,7		6 137,2	-6 137,2
3399 Ost.záležit. kultury, církví a sděl.prostř.	41,6	3 098,1	-3 056,5		360,5	-360,5	313,9	1 244,1	-930,2	196,4	1 488,7	-1 292,3	135,7	1 486,9	-1 351,3
3412 Sport.zařiz.ve vlastnictví obce	3 451,7	42 049,6	-38 597,9	519,4	9 317,0	-8 797,6		8 501,8	-8 501,8	3 483,6	7 399,0	-3 915,5		7 029,4	-7 029,4
3419 Ost.sportovní činnost		9 239,8	-9 239,8	0,0	7 207,3	-7 207,3	0,8	7 075,3	-7 074,5	2,5	7 169,3	-7 166,8	0,1	7 136,8	-7 136,7
3421 Využití volného času dětí a mládeže		1 137,6	-1 137,6		596,6	-596,6		604,9	-604,9		550,0	-550,0	40,6	868,6	-828,0
3429 Ost.zájmová činnost a rekreace	31,4	298,8	-267,4		76,1	-76,1		68,1	-68,1	1,4	27,7	-26,4	6,3	25,5	-19,3
3522 Ostatní nemocnice															
3541 Prev.před drogami, alkoholem,nikotinem a	29,5	28,4	1,1	10,0	13,0	-3,0		12,9	-12,9		19,9	-19,9		18,5	-18,5
3543 Pomoc zdravotně postiženým a chronicky															
3599 Ostatní činnost ve zdravotnictví															
3611 Podpora individuálních výstavby	125,0	8 074,0	-7 949,0	39,5	1 815,3	-1 775,8	51,8	1 833,9	-1 782,2	53,6	1 607,4	-1 553,8	21,1	2 517,3	-2 496,2
3612 Bytové hospodářství	36 670,0	48 742,4	-12 072,4	11 724,0	8 347,8	3 376,1	11 336,3	12 041,6	-705,3	18 088,5	5 856,9	12 231,6	11 186,6	10 204,5	982,1
3613 Nebytové hospodářství	15 850,5	11 737,5	4 113,0	5 959,0	3 185,6	2 773,4	5 925,6	3 159,7	2 766,0	6 547,7	3 826,1	2 721,6	5 723,9	3 200,9	2 523,1
3631 Veřejné osvětlení	175,1	8 204,2	-8 029,1	38,1	2 975,3	-2 937,2	114,0	1 410,3	-1 296,2	157,0	2 036,6	-1 879,7	96,8	2 391,1	-2 294,3
3632 Pohřebnictví	863,1	3 788,6	-2 925,5	458,1	770,0	-311,9	348,1	924,9	-576,8	350,0	904,4	-554,4	347,1	932,9	-585,8
3633 Výstavba a údržba místních inž.střív															
3634 Lokální zásobování teplem															
3635 Územní plánování		591,9	-591,9		12,1	-12,1		99,2	-99,2		617,9	-617,9		61,1	-61,1
3636 Územní rozvoj		1 271,4	-1 271,4		85,4	-85,4		1,8	-1,8		20,5	-20,5		107,6	-107,6
3639 Komunální služby a územní rozvoj jinde n	13 446,4	21 328,0	-7 881,6	2 343,8	4 073,9	-1 730,1									

Paragrafy a odvětvové skupiny ZM 7.12.2020 až 04. opatření ZM 26.4.2021	ROZPOČET roku 2021			Duben 2021			Duben 2020			Duben 2019			Duben 2018		
	Příjmy	Výdaje	Saldo	Příjmy	Výdaje	Saldo	Příjmy	Výdaje	Saldo	Příjmy	Výdaje	Saldo	Příjmy	Výdaje	Saldo
3729 Ostatní nakládání s odpady		233,8	-233,8		18,7	-18,7		57,5	-57,5		82,4	-82,4		67,4	-67,4
3732 Dekont.púd a čištění spodní vody		81,8	-81,8		0,6	-0,6									
3739 Ostatní ochrana půdy a spodní vody															
3741 Ochrana druhů a stanovišť		112,6	-112,6		5,0	-5,0					1,4	-1,4		20,0	-20,0
3743 Rekult.půdy v důsl.těž.a důl.činn.po skládě															
3745 Péče o vzhled obcí a veřejnou zeleň		30 553,8	-30 553,8	2,9	2 238,6	-2 235,7	3,6	2 220,3	-2 216,8	8,4	2 493,0	-2 484,6	15,8	6 034,0	-6 018,2
3749 Ost.činn.k ochraně přírody a krajiny															
3751 Kontrukce a uplatnění protihlukových zař.															
3753 Monitoring ke zjišťování drovné hluku a v		31,1	-31,1												
3769 Ost.správa v ochr.život.prostředí		113,8	-113,8	0,5	56,7	-56,2	1,5	56,7	-55,2	2,7	56,2	-53,5	22,1	120,5	-98,4
3792 Ekologická výchova a osvěta		73,5	-73,5		3,5	-3,5		2,0	-2,0		12,8	-12,8		6,1	-6,1
3793 Ekologie v dopravě		640,0	-640,0												
3900 Ost.činn.souvis.se služb.pro obyvatelestvo		304,7	-304,7					0,4	-0,4					0,3	-0,3
3 - Služby pro obyvatelestvo	90 483,3	373 679,1	-283 195,8	24 354,2	99 369,4	-75 015,1	31 505,2	131 179,3	-99 674,1	36 140,3	95 245,1	-59 104,8	25 335,6	114 092,6	-88 757,0
4111 Starobní důchody															
4121 Nemocenské															
4131 Přídavek na dítě															
4136 Dávky péčovské péče															
4171 Příspěvek na živobytí															
4172 Doplátek na bydlení															
4173 Mimořádná okamžitá pomoc															
4177 Mimoř. okamž.pomoc osobám ohrož.soc.vy.															
4179 Ost.dávky sociální pomoci															
4182 Příspěvek na zvláštní pomůcky															
4183 Příspěvek na úpravu a provoz bezbariérov															
4184 Příspěvek na zakoupení, opravu a zvláštní															
4185 Příspěvek na provoz motorového vozidla															
4186 Příspěvek na individuální dopravu															
4193 Dávky váleč.veteránům a perzekv.osobám															
4195 Příspěvek na péči															
4199 Ost.dávky povahy soc.zab.jinde nezařazen															
4311 Základní sociální poradenství															
4312 Odborné soc.poradenství															
4319 Ost.výdaje souvis.se soc.poradenstvím		50,9	-50,9		11,8	-11,8		878,7	-878,7		879,2	-879,2		852,8	-852,8
4322 Ústavy.péče.pro mládež															
4324 Zařízení pro děti vyžadující okamžitou pos															
4329 Ost.soc.péče a pomoc dětem a mládeži		11 815,1	-11 815,1		3 481,0	-3 481,0		1 609,6	-1 609,6		3 254,0	-3 254,0		3 163,3	-3 163,3
4333 Domovy.penziony.pro matky a děti														903,0	-903,0
4339 Ost.soc.péče a pomoc rodině a manželství	77,4	77,4									62,4	-62,4		35,5	-35,5
4341 Soc.pomoc osobám v hmotné nouzi a obcá		4,0	-4,0												
4343 Soc.pomoc osobám v souvisl.s živel.pohr.															
4344 Sociální rehabilitace															
4349 Ost.soc. péče a pomoc ost. skupinám obyv		1 449,7	-1 449,7		623,7	-623,7	0,1	15,7	-15,6	0,7	716,7	-716,0	0,0	824,2	-824,2
4351 Osob.asistence.pečov.služba a podpora sar															
4357 Domovy		5 772,1	-5 772,1		1 963,5	-1 963,5		1 618,0	-1 618,0		1 586,8	-1 586,8		1 471,0	-1 471,0
4359 Ost.služby a činn.v oblasti soc.péče		3 897,1	-3 897,1	0,0	274,9	-274,9	0,5	782,5	-781,9	1,2	1 106,7	-1 105,5	0,0	871,5	-871,5
4374 Azylové domy, noclehárny, nízkoprahová		600,0	-600,0		600,0	-600,0		954,0	-954,0	-0,2	948,0	-948,2	5,0	70,0	-70,0
4379 Ost.služ.a činn.v obl.soc.prevence															
4399 Ost.zálež.soc.věcí a polit.zam.	14,7	52,2	-37,5	27,2	30,0	-2,8							8,5	4,6	3,9
4 - Sociální věci a politika zaměstnanosti	92,1	23 718,5	-23 626,4	27,2	6 984,8	-6 957,6	0,6	5 858,5	-5 857,9	1,7	8 553,8	-8 552,0	13,5	8 195,9	-8 182,4
5199 Ost.záležitosti obrany															
5212 Ochrana obyvatelstva		284,7	-284,7		36,6	-36,6		3,0	-3,0		4,2	-4,2		35,5	-35,5
5213 Krizová opatření		2 300,0	-2 300,0		305,9	-305,9	2,1	88,7	-86,6						
5299 Ost.záležit.civilní přípravenosti na krizové		14,8	-14,8												
5311 Bezpečnost a veřejný pořádek	1 253,6	22 897,5	-21 643,9	220,4	6 815,4	-6 595,0	340,3	7 178,2	-6 837,9	457,7	6 323,6	-5 865,9	454,4	5 594,9	-5 140,5
5511 Požární ochr. - profesionální část															
5512 Požární ochr. - dobrovolná část	17,5	2 621,0	-2 603,5		93,9	-93,9		115,3	-115,3		101,8	-101,8		104,1	-104,1
5599 Ost.záležit.požární ochrany a integr.záchr															
5 - Obrana, bezpečnost a právní ochrana	1 271,1	28 118,0	-26 846,9	220,4	7 251,8	-7 031,4	342,4	7 385,2	-7 042,9	457,7	6 429,6	-5 972,0	454,4	5 734,5	-5 280,1
6112 Zastupitelstva obcí		12 204,5	-12 204,5		2 161,4	-2 161,4	20,2	2 382,5	-2 362,3		2 699,9	-2 699,9		2 339,1	-2 339,1
6114 Volby do Parlamentu ČR		900,0	-900,0												
6115 Volby do zastupitelstev územ.samospr.cel														26,8	-26,8
6117 Volby do Evt.parlamentu											5,3	-5,3			
6118 Volba prezidenta republiky														675,3	-675,3
6149 Ost.všob.vnitř.správa jinde nezařazená															
6171 Činnost místní správy	579,8	165 890,9	-165 311,1	333,2	44 532,5	-44 199,3	323,1	47 806,4	-47 483,3	395,4	46 645,5	-46 250,1	492,1	40 201,0	-39 709,0
6173 Místní referendum															
6219 Ost.veřejné služby j.n.															
6221 Humanitární zahraniční pomoc přímá															
6310 Obecné příjmy a výdaje z finančních oper	4 602,0	6 012,8	-1 410,8	257,2	1 445,4	-1 188,2	185,3	1 594,2	-1 408,9	385,0	1 928,3	-1 543,2	148,3	2 404,6	-2 256,3
6316 Invest.transfery obcím a krajským nemo															
6320 Pojištění funkčně nespecifikované		2 080,5	-2 080,5		522,5	-522,5		564,0	-564,0		674,8	-674,8		455,6	-455,6
6399 Ostatní finanční operace		30 282,5	-30 282,5	-256,5	1 306,7	-1 563,1	-309,4	3 160,8	-3 470,3	-90,0	827,0	-917,0	-210,2	1 266,9	-1 477,1
6402 Finanční vypořádání	297,5	1 719,2	-1 421,7	678,3	1 770,4	-1 092,1	84,1	1 573,1	-1 489,0		65,7	-65,7		120,4	-120,4
6409 Ostatní činnosti j.n.	900,0	56 993,1	-56 093,1	18,7	30,7	-12,1	7,8	-52,8	60,6	-5,7	-0,7	-5,0	65,6	-1,3	66,9
6 - Všeobecná veřejná správa a služby	6 379,3	276 083,5	-269 704,2	1 030,9	51 769,6	-50 738,7	311,1	57 028,3	-56 717,2	684,7	52 845,8	-52 161,1	495,9	47 488,4	-46 992,5
x Bezparagrafové položky - daňové příjmy	412 104,9		412 104,9	117 114,9		117 114,9	123 296,0		123 296,0	123 717,6		123 717,6	117 050,8		117 050,8
x Bezparagrafové položky - nedaňové příjmy	7 799,4		7 799,4	2 690,6		2 690,6	2 705,4		2 705,4	2 719,4		2 719,4	2 494,5		2 494,5
x Bezparagrafové položky - dotace	139 625,4		139 625,4	36 822,3		36 822,3	30 676,6		30 676,6	31 661,4		31 661,4	26 841,8		26 841,8
Výsledek hospodaření	677 938,1	846 055,1	-168 117,0	188 526,1	185 728,2	2 797,9	194 693,0	217 123,1	-22 430,1	202 387,8	179 151,5	23 236,3	179 132,0	182 721,1	-3 589,0
Financování	168 117,0		168 117,0	-2 797,9		-2 797,9	22 430,1		22 430,1	-23 236,3		-23 236,3	3 568,2		3 568,2

# Druhové třídění (položky) rozpočtu 2021 a jeho plnění

Položky a druhové třídy ZM 7.12.2020 až 04. opatření ZM 26.4.2021		ROK 2021		Rok 2020	Rok 2019	Rok 2018
		Rozpočet	Duben	Duben	Duben	Duben
<b>PŘÍJMY</b>						
1111	Daň z př. fyz. osob placená plátcí	58 400,0	22 373,9	33 591,2	31 367,0	27 263,3
1112	Daň z př. fyz. osob placená poplatníky	1 600,0	998,7	616,0	597,7	501,3
1113	Daň z př. fyz. osob vybíraná srážkou	8 200,0	3 027,5	2 554,1	2 353,5	2 036,1
1121	Daň z příjmů právnických osob	53 500,0	23 149,7	18 957,8	23 100,9	19 089,2
1122	Daň z příjmů právnických osob za obce	23 200,0				
1211	Daň z přidané hodnoty	200 000,0	56 909,6	55 798,4	53 129,5	51 593,6
1334	Odvody za odnětí půdy ze zemědělského půdního fondu	84,8	19,5	31,5	30,4	0,8
1340	Poplatek za likvidaci komun.odpadu (dle OZV)	8 233,4	2 382,9	2 229,9	2 530,1	2 848,8
1341	Poplatek ze psů		2,7	5,1	334,3	333,1
1342	Poplatek z pobytu	1 000,0	35,8	105,6		
1343	Popl. za užívání veřej. prostr	1 020,0	422,5	141,9	395,2	421,9
1345	Poplatek z ubytovací kapacity				95,1	101,8
1359	Ost.odvody z vybraných činností a služeb jinde neuvedené		-30,0	1,0	23,0	-56,0
1353	Příjmy za zkoušky z odborné způsobilosti od žadatelů o řidičské oprávnění	1 304,3	305,7	232,9	372,7	341,8
1361	Správní poplatky	14 616,8	4 065,6	3 873,7	5 102,1	5 466,5
1381	Daň z hazardních her	1 900,0	831,6	668,6	568,7	6 935,0
1385	Dílčí daň z technických her	10 000,0	2 396,7	4 245,4	3 429,2	
1511	Daň z nemovitých věcí	29 045,6	222,5	243,1	288,3	173,6
<b>Daňové příjmy</b>		<b>412 104,9</b>	<b>117 114,9</b>	<b>123 296,0</b>	<b>123 717,6</b>	<b>117 050,8</b>
2111	Příjmy z poskytování služeb a výrobků	37 590,5	9 252,8	10 677,5	12 064,0	11 008,1
2112	Příjmy z prodeje zboží (již nakoupeného za účelem prodeje)		1,4	6,9	4,0	8,5
2119	Ost.příjmy z vlastní činnosti	1 066,9	45,9	47,7	71,8	82,0
2122	Odvody příspěvkových organizací	2 000,0				40,6
2131	Příjmy z pronájmu pozemků	4 495,0	1 533,3	2 221,5	1 725,0	1 982,6
2132	Příjmy z pronájmu ost.nemovitostí a jejich částí	47 731,1	15 980,5	14 541,8	15 366,8	14 420,8
2133	Příjmy z pronájmu movitých věcí	247,1	0,0	583,4	555,7	533,0
2141	Příjmy z úroků	325,0	296,8	239,7	446,3	169,5
2142	Př. z podílů na zisku a dividend	4 402,0				
2212	Sankční platby přijaté od jiných subjektů	5 361,5	2 194,0	1 820,4	2 247,7	2 046,7
2223	Příjmy z fin. vypořád. min. let mezi krajem a obcemi		329,6			
2229	Ostatní přijaté vratky transferů a podobné příjmy	297,5	348,7	84,1	36,3	0,1
2310	Příjmy z prodeje krátkodobého a drobného dlouhodob.majetku	4,0	9,7	17,5	16,4	20,6
2321	Přijaté neinvestiční dary	77,4		2,1		
2322	Přijaté pojistné náhrady			0,7	11,3	39,5
2324	Přijaté nekapitálové příspěvky a náhrady	4 388,3	824,2	1 273,3	4 687,4	1 306,2
2329	Ostatní nedaňové příjmy jinde nezařazené	40,3	-179,5	-234,4	-92,4	-80,8
2420	Spl. půjč.prostředků od obecně prosp.org. apod.subjektů		140,2	162,5	157,2	134,4
2460	Spl. půjč.prostředků od obyvatelstva	7 799,4	2 550,5	2 542,8	2 562,2	2 360,1
<b>Nedaňové příjmy</b>		<b>115 826,0</b>	<b>33 328,0</b>	<b>33 987,6</b>	<b>39 859,6</b>	<b>34 071,9</b>
3111	Příjmy z prodeje pozemků	9 379,0	1 002,8	6 729,5	404,3	1 066,0
3112	Příjmy z prodeje ostatních nem. a jejich částí				6 744,8	
3113	Příjmy z prodeje ost. hmotného dlouhodobého majetku	102,8	258,2	3,3		101,5
3129	Ostatní investiční příjmy jinde nezařazené	900,0				
<b>Kapitálové příjmy</b>		<b>10 381,8</b>	<b>1 260,9</b>	<b>6 732,8</b>	<b>7 149,1</b>	<b>1 167,5</b>
4111	Neinvest. přijaté transfery z všeob.pokladní správy st.rozp.	900,0	1 143,2			666,7
4112	Neinv. přijaté transfery ze st.rozp. v rámci souhr.dot.vztahu	59 315,0	19 771,7	18 809,7	17 713,8	15 858,5
4116	Ost.neinv.přijaté transfery ze stát. rozpočtu	28 584,9	11 717,4	9 197,2	10 280,1	7 733,8
4121	Neinv. přijaté transfery od obcí	623,1	406,8	384,7	412,0	423,7
4122	Neinv. přijaté transfery od krajů	6 804,9	2 302,4	2 284,9	2 230,1	1 939,1
4213	Invest. přijaté transfery ze stát. fondů		1 480,8			220,0
4216	Ost.inv. přijaté transfery ze stát. rozp.	43 397,5			1 025,5	
<b>Přijaté dotace</b>		<b>139 625,4</b>	<b>36 822,3</b>	<b>30 676,6</b>	<b>31 661,4</b>	<b>26 841,8</b>

Položky a druhové třídy ZM 7.12.2020 až 04. opatření ZM 26.4.2021		ROK 2021		Rok 2020	Rok 2019	Rok 2018
		Rozpočet	Duben	Duben	Duben	Duben
5011	Platy zaměstnanců v pracovním poměru vyjma zam.na služeb.místech	119 107,8	34 785,4	34 730,2	31 963,7	30 679,5
5019	Ostatní platy	62,3	11,3	6,8	7,4	7,1
5021	Ostatní osobní výdaje	4 736,5	647,3	935,5	793,4	1 589,5
5023	Odměny členů zastupitelstev obcí a krajů	4 961,0	1 444,3	1 443,2	1 459,5	1 294,7
5024	Odstupné	170,3				
5029	Platby za provedenou práci jinde nezařazené	107,4	14,7	11,6	7,2	
5031	Povinné pojistné na soc. zab. a přísp. na politiku zaměstnanosti	30 472,8	8 904,5	8 948,4	8 357,1	8 075,5
5032	Povinné pojistné na veřejné zdravotní pojištění	11 348,3	3 323,1	3 334,0	3 082,1	2 970,5
5038	Povinné pojistné na úrazové pojištění	458,6	239,9	235,4	219,2	206,8
5039	Ost.povinné pojistné plac. zaměstnav.	28,0				
5041	Odměny za užití duševního vlastnictví	394,9	31,2	260,7	326,4	221,7
5131	Potraviny	17,8				
5132	Ochranné pomůcky	171,3	10,6	22,5	10,5	
5133	Léky a zdravotnický materiál	175,0	241,8	3,2		4,3
5134	Prádlo, oděv, obuv	411,7	1,8	80,4	4,5	24,9
5136	Knihy, učební pomůcky a tisk	224,9	18,1	10,1	29,6	10,7
5137	Drobný dlouhodobý hmotný majetek	4 345,5	457,8	529,9	650,5	228,5
5139	Nákup materiálu jinde nezařazené	3 811,5	668,9	854,2	651,8	637,3
5141	Úroky vlastní	3 156,9	658,1	1 099,4	1 284,3	1 034,9
5142	Kurové rozdíly ve výdajích			0,1	0,0	4,0
5147	Úrokové výdaje na finanční deriváty (swapy)	2 266,6	636,8			
5151	Studená voda	6 754,7	1 367,2	1 285,8	1 339,7	866,3
5152	Teplo	8 162,5	3 574,1	3 471,3	4 187,7	4 160,7
5153	Plyn	899,9	778,0	744,7	719,9	268,3
5154	Elektrická energie	8 392,5	3 889,1	2 240,8	2 555,4	3 169,3
5156	Pohonné hmoty a maziva	635,3	75,4	133,2	128,5	104,6
5157	Teplá voda	1 836,6	542,2	687,5	540,1	511,4
5161	Poštovní služby	1 491,0	510,2	511,3	506,6	509,6
5162	Služby telekomunikací a radiokom.	999,5	245,3	245,6	245,1	245,3
5163	Služby peněžních ústavů	2 576,5	641,8	1 042,8	1 300,1	1 812,9
5164	Nájemné	3 003,2	1 139,5	1 010,4	757,3	488,0
5165	Nájemné za půdu	37,5	12,0	12,0	12,7	14,2
5166	Konzultační, poradenské a právní služby	11 675,8	4 012,6	665,5	496,4	851,7
5167	Služby školení a vzdělávání	1 954,7	171,3	311,8	473,4	496,7
5168	Zpracování dat a služby inform.a komunik.technologií	4 000,0	1 190,2	1 364,2	1 414,4	1 219,0
5169	Nákup ostatních služeb	88 728,8	21 297,3	21 267,2	22 375,1	20 954,9
5171	Opravy a udržování	75 218,2	5 227,7	2 972,4	3 773,8	4 399,7
5172	Programové vybavení	682,9	18,5	13,7	272,1	52,8
5173	Cestovné	899,9	7,8	77,0	166,4	122,1
5175	Pohoštění	1 308,8	42,3	145,5	204,2	246,2
5176	Účastnické poplatky na konference	122,8			21,7	4,1
5178	Nájemné za nájem s právem koupě				24,6	24,6
5179	Ostatní nákupy jinde nezařazené	797,2	124,4	158,0	458,3	407,4
5182	Poskytované zálohy vlastní pokladně		34,2	22,5	34,5	29,0
5189	Jistoty		3,6	5,0	4,1	5,5
5191	Zaplacené sankce			0,9		
5192	Poskytnuté náhrady	870,1	30,0		4,7	-38,3
5193	Výdaje na dopravní územní obslužnost	9 081,0	2 050,0	807,9	807,9	807,9
5194	Věcné dary	580,5	106,9	132,1	197,9	155,0
5212	Neinv.transfery podnik.subjektům-fyz.os.			235,0	45,0	20,0
5213	Neinv.transfery nefinančním podnik.subj. - práv. os.		29,0	17,0	24,5	10,0
5221	Neinv.transfery fundacím, ústavům a o.p.s.	5 880,4	3 256,5	3 878,0	2 623,4	3 498,5
5222	Neinv.transfery spolkům	19 012,2	11 195,8	11 624,9	11 789,1	10 223,1
5223	Neinv.transfery církvím a náboženským společnostem	68,6	15,0	596,0	588,0	556,0
5229	Ost.neinv.transfery nezisk.a pod.organiz.	3 634,0	1 620,0	1 600,0	1 615,0	1 600,0
5323	Neinv.transfery krajům	3 684,8	1 097,6	804,1		

Položky a druhové třídy ZM 7.12.2020 až 04. opatření ZM 26.4.2021	ROK 2021		Rok 2020	Rok 2019	Rok 2018
	Rozpočet	Duben	Duben	Duben	Duben
5329 Ost.neinv.dotace veř.rozp.územní úrovně	126,2				
5331 Neinvest. přísp. zřízeným přísp. org.	115 993,1	46 326,7	46 616,1	44 376,6	43 299,3
5332 Neinv.transfery vysokým školám				5,0	20,0
5336 Neinv. transfery. zřízeným přísp. org.	12 885,3	4 771,8	2 284,9	4 738,6	3 331,0
5339 Neinv.transfery cizím přísp.org.		127,0	152,0	316,8	192,0
5361 Nákup kolků	73,7	-2,0		35,0	23,7
5362 Platby daní a poplatků státnímu rozpočtu	8 141,9	1 316,7	3 161,2	929,3	1 270,1
5363 Úhrady sankcí jiným rozpočtům				30,0	
5364 Vratky transferů poskytnutých z veřejných rozpočtů (mimo obec-kraj)	1 719,2	1 719,2	1 563,1	65,7	120,4
5365 Platba daní a poplatků krajům, obcím a st.fondům	23 200,0				
5366 Výdaje z fin.vypoř. min. let mezi krajem a obcemi		51,2			
5424 Náhrady mezd v době nemoci	1 447,7	542,0	292,7	278,9	188,6
5492 Dary obyvatelstvu	1 496,1	240,0	81,0	5,0	60,4
5493 Účel.neinv.transfery nepodnikajícím fyzickým osobám			38,0	6,0	
5499 Ost.neinvest. transfery obyvatelstvu	2 910,7	711,3	481,0	510,5	380,9
5624 Neinv.půjč.prostř.společenstvím vlastníků jednotek			500,0		
5660 Neinvest.půjčené prostředky obyvatelstvu	8 067,9	1 813,5	1 332,1	1 605,5	2 515,5
5811 Výdaje na náhrady za nezpůsobenou újmu	85,3			-102,3	
5901 Nespecifikované rezervy	14 561,6				
5902 Ost. výdaje z finančního vypořádání			10,0		
5903 Rezerva na krizová opatření	2 130,0				
5909 Ostatní neinvestiční výdaje jinde nezařazené		30,7	-52,8	1,8	-1,3
<b>Běžné výdaje</b>	<b>642 257,7</b>	<b>174 049,6</b>	<b>167 049,3</b>	<b>161 357,2</b>	<b>156 186,9</b>
6111 Programové vybavení	984,0				
6119 Ost.nákup dlouhod.nehm.maj.				146,0	
6121 Budovy, haly a stavby	150 240,1	10 772,1	48 878,9	12 396,8	26 215,1
6122 Stroje, přístroje a zařízení	1 455,0			24,2	79,1
6123 Dopravní prostředky	2 160,3		509,0		
6125 Výpočetní technika	3 019,6	631,6	280,6	4 426,1	
6127 Kulturní předměty	251,2				
6130 Pozemky	3 006,0	24,8	405,3	1,2	53,3
6322 Inv.transfery spolkům	10,0				
6329 Ost.inv.transfery nezisk. a pod. organizacím					16,0
6351 Invest. transfery zřízeným přísp.org.	250,0	250,0		800,0	140,6
6359 Inv.přísp. ost. přísp. org.					10,0
6901 Rezervy kapitálových výdajů	42 421,2				
<b>Kapitálové výdaje</b>	<b>203 797,4</b>	<b>11 678,6</b>	<b>50 073,8</b>	<b>17 794,2</b>	<b>26 514,2</b>
8115 Zm. stavu krátk.prostř.na BÚ	75 727,6	5 659,5	31 012,3	-10 281,1	17 010,9
8117 Aktiv.krátk.oper.říz.likvid.-příjmy	50 000,0				
8123 Dlouhodobé přijaté půjčené prostředky	75 000,0				
8124 Uhrazené splátky dlouhodob.půjč.prostředků	-32 710,6	-8 177,6	-8 177,6	-12 723,1	-12 723,1
8901 Operace z peněžních účtů organizace nemající char.příjmů a výdajů vládních	100,0	-279,8	-404,6	-232,1	-719,5
<b>Financování</b>	<b>168 117,0</b>	<b>-2 797,9</b>	<b>22 430,1</b>	<b>-23 236,3</b>	<b>3 568,2</b>
<b>CELKEM - PŘÍJMY</b>	<b>677 938,1</b>	<b>188 526,1</b>	<b>194 693,0</b>	<b>202 387,8</b>	<b>179 132,0</b>
<b>- VÝDAJE</b>	<b>846 055,1</b>	<b>185 728,2</b>	<b>217 123,1</b>	<b>179 151,5</b>	<b>182 701,1</b>
<b>- FINANCOVÁNÍ</b>	<b>168 117,0</b>	<b>-2 797,9</b>	<b>22 430,1</b>	<b>-23 236,3</b>	<b>3 568,2</b>

# Závazné ukazatele 2021 pro radu města

Dodržování kontroluje: Zastupitelstvo města v rámci schvalování závěrečného účtu města (přibližně při projednávání čtvrtletního či pololetního plnění)

## 1. Výsledek hospodaření města

objem celkových „Příjmů“ nebude nižší a objem celkových „Výdajů“ nebude vyšší než uvádí schválený rozpočet nebo „Financování“ nebude vyšší (tj. výsledek hospodaření města nebude horší) než uvádí rozpočet

Ukazatel Výsledek hospodaření 2021 [tis.Kč]	Roční plán poměrný plán	Duben
tř. 1 - Daňové příjmy	412 104,9	117 114,9
tř. 2 - Nedaňové příjmy	115 826,0	33 328,0
tř. 3 - Kapitálové příjmy	10 381,8	1 260,9
tř. 4 - Přijaté transfery	139 625,4	36 822,3
<b>Příjmy celkem</b>	<b>677 938,1</b> 225 753,4	<b>188 526,1</b> 27,81%
tř. 5 - Běžné výdaje	-642 257,7	-174 049,6
tř. 6 - Kapitálové výdaje	-203 797,4	-11 678,6
<b>Výdaje celkem</b>	<b>-846 055,1</b> -281 736,3	<b>-185 728,2</b> 21,95%
<b>Výsledek hospodaření</b>	<b>-168 117,0</b> -55 983,0	<b>2 797,9</b> přebytek

Predikce plnění:



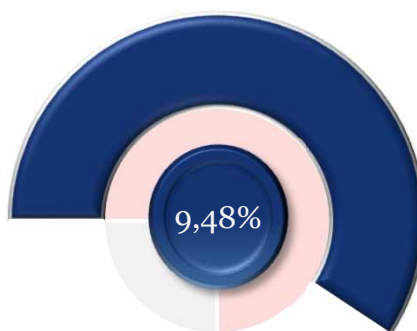
## 2. Provozní přebytek hospodaření

Rozdíl mezi běžnými příjmy a běžnými výdaji (bez úroků z úvěrů, oprav majetku a rezervy) bude min. 12%

Ukazatel Provozní přebytek hospodaření 2021 [tis.	plán	Duben
Běžné příjmy	624 158,8 100,00%	185 784,4 100,00%
Běžné výdaje celkem	642 257,7 102,90%	174 049,6 93,68%
snížení o úroky	-3 156,9 -0,51%	-658,1 -0,35%
snížení o opravy a udržování	-75 218,2 -12,05%	-5 227,7 -2,81%
snížení o nspecifik. rezervu	-14 561,6 -2,33%	
<b>Ukazatel Provozní přebytek hospodaření</b>	<b>12,00%</b> ukazatel je splněn	<b>9,48%</b> ukazatel není plněn



■ Závazný ukazatel (min. 12%) ■ Plán (12%)





# Závazné ukazatele 2021 pro odbory a útvary

Dodržování kontroluje: Rada města v rámci schvalování závěrečného účtu města (průběžně při projednávání čtvrtletního či pololetního plnění)

## 1. Výsledek hospodaření odboru

Skutečný objem celkových Příjmů nebude nižší a objem celkových Výdajů nebude vyšší, než uvádí schválený rozpočet nebo Výsledek hospodaření odboru nebude horší, než uvádí rozpočet

Druhové třídění rozpočtu [tis. Kč] ZM 7.12.2020 až 04. opatření ZM 26.4.2021	Rozpočet 2021	Plnění		Predikce výsledku		Změna 21 / 20	2020 Duben	2019 Duben	2018 Duben
		Duben	33%	Duben					
EKO Příjmy	467 437,6	136 392,6	29%		97%	140 578,0	138 678,3	129 300,4	
Výdaje	-128 012,3	-17 233,7	13%	😊	91%	-18 865,2	-8 515,8	-8 446,5	
<b>Ekonomický odbor</b>	<b>339 425,3</b>	<b>119 158,9</b>	<b>35%</b>		<b>98%</b>	<b>121 712,8</b>	<b>130 162,5</b>	<b>120 853,9</b>	
PO Příjmy	2 245,1	89,2	4%		58%	152,5	234,2	986,0	
Výdaje	-137 746,3	-39 116,7	28%	😊	92%	-42 314,4	-36 439,1	-36 025,5	
<b>Právní odbor</b>	<b>-135 501,2</b>	<b>-39 027,5</b>	<b>29%</b>		<b>93%</b>	<b>-42 161,9</b>	<b>-36 204,9</b>	<b>-35 039,5</b>	
SMM Příjmy	104 024,9	28 455,7	27%		80%	35 519,4	37 622,4	30 355,3	
Výdaje	-180 982,9	-39 356,5	22%	😊	59%	-66 729,9	-33 527,0	-32 099,9	
<b>Odbor správy majetku města</b>	<b>-76 958,0</b>	<b>-10 900,8</b>	<b>14%</b>		<b>35%</b>	<b>-31 210,5</b>	<b>4 095,4</b>	<b>-1 744,6</b>	
OIN Příjmy	45 663,1	2 000,2	4%				3 523,6	129,5	
Výdaje	-167 706,1	-11 164,5	7%	😊	75%	-14 925,3	-12 420,2	-26 186,2	
<b>Odbor investic</b>	<b>-122 043,0</b>	<b>-9 164,3</b>	<b>8%</b>		<b>61%</b>	<b>-14 925,3</b>	<b>-8 896,6</b>	<b>-26 056,7</b>	
KŠS Příjmy	13 542,8	3 613,6	27%		221%	1 631,8	3 945,3	3 591,0	
Výdaje	-137 694,8	-55 811,7	41%	😞	103%	-54 397,9	-62 207,2	-57 693,1	
<b>Odbor kultury, školství a sportu</b>	<b>-124 152,0</b>	<b>-52 198,1</b>	<b>42%</b>		<b>99%</b>	<b>-52 766,1</b>	<b>-58 261,9</b>	<b>-54 102,1</b>	
OSI Příjmy	82,6	18,4	22%		105%	17,5	15,1	17,7	
Výdaje	-17 988,6	-3 211,9	18%	😊	100%	-3 198,3	-8 441,5	-2 703,5	
<b>Odbor organizační správy a informa</b>	<b>-17 906,0</b>	<b>-3 193,4</b>	<b>18%</b>		<b>100%</b>	<b>-3 180,8</b>	<b>-8 426,4</b>	<b>-2 685,9</b>	
ÚMA Příjmy	6 122,9	158,2	3%		12%	1 329,2	3 368,4	231,0	
Výdaje	-14 185,4	-3 268,9	23%	😞	840%	-389,0	-909,0	-3 299,0	
<b>Útvar městského architekta</b>	<b>-8 062,5</b>	<b>-3 110,7</b>	<b>39%</b>		<b>-331%</b>	<b>940,2</b>	<b>2 459,3</b>	<b>-3 068,0</b>	
ÚKS Příjmy	60,1	3,9	6%		3%	119,4	100,2	41,1	
Výdaje	-13 495,1	-1 622,7	12%	😊	101%	-1 599,0	-1 603,1	-2 129,7	
<b>Útvar kanceláře starosty</b>	<b>-13 435,0</b>	<b>-1 618,8</b>	<b>12%</b>		<b>109%</b>	<b>-1 479,6</b>	<b>-1 502,9</b>	<b>-2 088,6</b>	
ÚIA Příjmy									
Výdaje	-286,9	-3,2	1%	😊	169%	-1,9	-12,4	-81,3	
<b>Útvar interního auditu</b>	<b>-286,9</b>	<b>-3,2</b>	<b>1%</b>		<b>169%</b>	<b>-1,9</b>	<b>-12,4</b>	<b>-81,3</b>	
DSA Příjmy	17 121,1	5 294,6	31%		116%	4 570,8	6 011,2	6 000,5	
Výdaje	-680,2	-48,5	7%	😞	132%	-36,7	-119,5	-62,3	
<b>Odbor dopravních a správních agenc</b>	<b>16 440,9</b>	<b>5 246,1</b>	<b>32%</b>		<b>116%</b>	<b>4 534,1</b>	<b>5 891,7</b>	<b>5 938,2</b>	
OSS Příjmy	15 169,6	10 013,6	66%		111%	9 008,2	6 575,4	6 058,0	
Výdaje	-23 345,3	-8 049,2	34%	😊	111%	-7 231,8	-8 623,1	-8 365,5	
<b>Odbor sociálních služeb</b>	<b>-8 175,7</b>	<b>1 964,5</b>	<b>-24%</b>		<b>111%</b>	<b>1 776,4</b>	<b>-2 047,7</b>	<b>-2 307,5</b>	
SŽP Příjmy	3 597,1	1 318,9	37%		124%	1 066,1	1 402,8	1 516,5	
Výdaje	-941,7	-30,7	3%	😊	12%	-254,1	1,3	-14,2	
<b>Odbor stavebního úřadu a životního</b>	<b>2 655,4</b>	<b>1 288,2</b>	<b>49%</b>		<b>159%</b>	<b>811,9</b>	<b>1 404,1</b>	<b>1 502,4</b>	
ŽO Příjmy	1 053,6	382,9	36%		106%	359,9	453,3	450,6	
Výdaje	-133,4	-3,6	3%	😊	94%	-3,8	-2,7	-13,0	
<b>Živnostenský odbor</b>	<b>920,2</b>	<b>379,3</b>	<b>41%</b>		<b>107%</b>	<b>356,1</b>	<b>450,5</b>	<b>437,6</b>	
MP Příjmy	1 817,6	784,4	43%		231%	340,3	457,7	454,4	
Výdaje	-22 856,1	-6 806,5	30%	😊	95%	-7 177,7	-6 332,0	-5 581,3	
<b>Městská policie</b>	<b>-21 038,5</b>	<b>-6 022,2</b>	<b>29%</b>		<b>88%</b>	<b>-6 837,4</b>	<b>-5 874,4</b>	<b>-5 127,0</b>	

# Závazné ukazatele 2021 pro odbory a útvary

## 2. Paragrafové plnění výdajů

Součet všech uskutečněných výdajů na jednom paragrafu nepřekročí schválený rozpočet tohoto paragrafu. Tzn., že musí být dodržen účel výdaje. Za porušení závazného ukazatele se nepovažuje celkové překročení součtu za všechny paragrafy menší jak 0,5 % celkových výdajů daného správce, nejvýše však 20 tis. Kč.

Výjimka: úhrada povinných plateb (vratky, daně, sankce, apod.) je možné uskutečnit i v případě nedodržení podmínky uvedené v prvním odstavci s tím, že následně bude požádáno o změnu rozpočtu, přičemž povinné platby do doby projednání rozpočtového opatření nebudou započítány do součtu dle prvního odstavce (tzn., že bude umožněno hradit „ostatní“ výdaje dle rozpočtu). Pokud již změna rozpočtu nebude možná (např. konec roku), bude zřizováno

Paragraf	Duben													
	EKO	PO	SMM	OIN	KŠS	OSI	ÚMA	ÚKS	ÚIA	DSA	OSS	SŽP	ŽO	MP
Překročení vč. tolerance (<0,5% výdajů, max. 20 tis. Kč) Plně překročení [tis. Kč]	😊	😊	😊	😊	😞	😊	😊	😊	😊	😊	😊	😊	😊	😊
		-0,023			-51,2 -51.200						-0,035			
6402 Finanční vypořádání		0,0			-51,2						0,0			

## REKAPITULACE

Název ukazatele	Celkové plnění závazných ukazatelů stanovených pro odbory													
	EKO	PO	SMM	OIN	KŠS	OSI	ÚMA	ÚKS	ÚIA	DSA	OSS	SŽP	ŽO	MP
1. Výsledek hospodaření	😊	😊	😊	😊	😞	😊	😞	😊	😊	😞	😊	😊	😊	😊
2. Paragrafové plnění	😊	😊	😊	😊	😞	😊	😊	😊	😊	😊	😊	😊	😊	😊

Dodržování kontroluje: Rada města v rámci schvalování závěrečného účtu města (průběžně při projednávání čtvrtletního či pololetního plnění)

# Ukazatel dluhové služby v roce 2021

Vláda ČR doporučuje, aby ukazatel dluhové služby nepřekročil 30 % (viz níže)  
**Závazný ukazatel města "Dluhová služba" nesmí přesáhnout hodnotu 12 %**

ZM 7.12.2020 až 04. opatření ZM 26.4.2021

Řádek	Název položky	Odkaz na rozpočtovou skladbu	Rozpočet	Duben
1	daňové příjmy (po konsolidaci)	třída 1	412 104,90	117 114,91
2	nedaňové příjmy (po konsolidaci)	třída 2	115 826,00	33 327,97
3	přijaté dotace - finanční vztah	položka 4112 + 4212	59 315,00	19 771,67
4	dluhová základna	ř. 1 + ř. 2 + ř. 3	587 245,90	170 214,56
5	úroky	položka 5141	3 156,90	658,15
6	splátky jistin a dluhopisů	položky 8xx2 a 8xx4	32 710,60	8 177,65
7	splátky leasingu	položka 5178		
8	dluhová služba	ř. 5 + ř. 6 + ř. 7	35 867,50	8 835,79
9	<b>Ukazatel dluhové služby</b>	ř. 8 děleno ř. 4	<b>6,11%</b>	<b>5,19%</b>

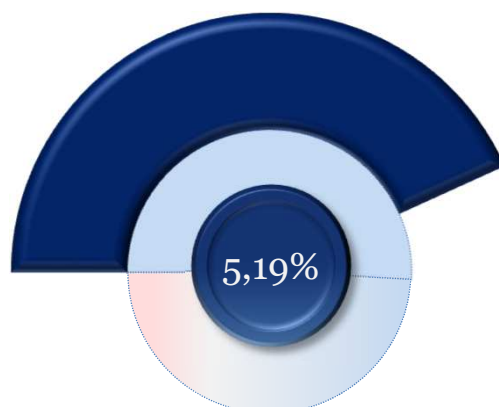
výpočet je zpracován dle Výkladu Ministerstva financí ČR, čj. 124/54 463/2004 – ref. ing. R. Kotrba.

Pozn.:

dne 14.4.2004 bylo schváleno Usnesení vlády ČR č. 346, na jehož základě zpracovalo MF ČR metodický postup čj. 124/54 563/2004, v němž je mimo jiné uvedeno:

Těm obcím a krajům, které překročí stanovenou výši ukazatele dluhové služby ve výši 30 %, tuto skutečnost Ministerstvo financí oznámí dopisem ministra financí s tím, že by měly přijmout taková opatření, aby v příštím období ukazatel dluhové služby nepřekročily. Přitom požádá dotčené obce a kraje, aby do 3 měsíců zdůvodnily překročení ukazatele dluhové služby a oznámily Ministerstvu financí, jaká opatření budou přijata. Dále ministr financí požádá o předložení Zprávy o výsledcích přezkoumání hospodaření za příslušný kalendářní rok a stanoviska zastupitelstva k této zprávě a rozpočtový výhled.

**V případě, že i v dalším roce obec nebo kraj překročí ukazatel dluhové služby, Ministerstvo financí předá seznam těchto obcí a krajů poskytovatelům prostředků ze státního rozpočtu a státních fondů, aby při projednávání žádostí těchto obcí a krajů o dotaci, o půjčku nebo o návratnou finanční výpomoc (NFV) přihlédli k této skutečnosti**



■ Skutečnost   ■ Plán (6,11 %)   ■ Závazný ukazatel (max. 12%)

# Rozpočet 2021 přepočtený na jednoho obyvatele města








počet obyvatel dle ČSÚ k 1.1.2020

25 247

ZM 7.12.2020 až 04. opatření ZM 26.4.2021		Rozpočet	Duben
<b>PŘÍJMY</b>			
tř. 1 - Daňové příjmy	Daň z př. fyz. osob placená plátcí	2 313 Kč	886 Kč
	Daň z př. fyz. osob placená poplatníky	63 Kč	40 Kč
	Daň z př. fyz. osob vybíraná srážkou	325 Kč	120 Kč
	Daň z příjmů právnických osob	2 119 Kč	917 Kč
	Daň z přidané hodnoty	7 922 Kč	2 254 Kč
	<b>celkem sdílené daně</b>	<b>12 742 Kč</b>	<b>4 217 Kč</b>
	Daň z př. práv. osob za obce	919 Kč	0 Kč
	Daň z hazardních her	471 Kč	128 Kč
	Daň z nemovitých věcí	1 150 Kč	9 Kč
	Poplatky a odvody	1 040 Kč	285 Kč
	<b>celkem ostatní daně a poplatky</b>	<b>3 581 Kč</b>	<b>422 Kč</b>
tř. 2 - Nedaňové příjmy celkem		4 588 Kč	1 320 Kč
tř. 3 - Kapitálové příjmy		411 Kč	50 Kč
tř. 4 - Přijaté dotace		5 530 Kč	1 458 Kč
<b>PŘÍJEM NA 1 OBYVATELE CELKEM</b>		<b>26 852 Kč</b>	<b>7 467 Kč</b>
<b>VÝDAJE</b>			
tř. 5 - Běžné výdaje	Zemědělství a lesní hospodářství	40 Kč	8 Kč
	Průmyslová a ost. odvětví hospod.	1 930 Kč	485 Kč
	Služby pro obyvatelstvo	12 570 Kč	3 816 Kč
	Sociální věci a politika zaměstnanosti	888 Kč	277 Kč
	Bezpečnost státu a právní ochrana	1 047 Kč	287 Kč
	Všeobecná veřejná správa a služby	8 965 Kč	2 021 Kč
	<b>celkem běžné výdaje</b>	<b>25 439 Kč</b>	<b>6 894 Kč</b>
tř. 6 - Kapitálové výdaje		8 072 Kč	463 Kč
<b>VÝDEJ NA 1 OBYVATELE CELKEM</b>		<b>33 511 Kč</b>	<b>7 356 Kč</b>
<b>FINANCOVÁNÍ</b>			
	Změna stavu krátkodobých pen. prostředků	2 999 Kč	224 Kč
	Uhrazené splátky dlouhodob. půjček	-1 296 Kč	-324 Kč
	Ostatní (přenesená daňová povinnost, změna stavu portfolia - mimo zhodnocení, ap)	4 955 Kč	-11 Kč
<b>FINANCOVÁNÍ NA 1 OBYVATELE CELKEM (+ = dofinanc. např. splátek úvěrů; - = volné</b>		<b>6 659 Kč</b>	<b>-111 Kč</b>
<b>REKAPITULACE</b>			
	Příjmy na 1 obyvatele	26 852 Kč	7 467 Kč
	Výdaje na 1 obyvatele	33 511 Kč	7 356 Kč
	Výsledek hospodaření na 1 obyvatele	-6 659 Kč	111 Kč

# Výdaje města dle odvětvových skupin

Každá stokoruna výdajů je použita takto:

		Rozpočet	Duben 2021
1 - Zemědělství a lesní hospodářství		0,12 Kč	0,11 Kč
2 - Průmyslová a ost. odvětví hospod.		16,96 Kč	10,84 Kč
3 - Služby pro obyvatelstvo		44,17 Kč	53,50 Kč
4 - Sociální věci a politika zaměstnanosti		2,80 Kč	3,76 Kč
5 - Obrana, bezpečnost a právní ochrana		3,32 Kč	3,90 Kč
6 - Všeobecná veřejná správa a služby		32,63 Kč	27,87 Kč
<b>Celkem</b>		<b>100,00 Kč</b>	<b>100,00 Kč</b>

Pozn.: Vyhláška ČNB 32/1994, §2 - odst.1, a) jednostranné čenobílé reprodukcce, jestliže jejich délka při zachování poměru stran nepřesahuje polovinu délky reprodukované bankovky nebo je nejméně o polovinu větší než délka reprodukované bankovky, b) reprodukovat bankovky lze bez souhlasu, jde-li o jednostranné barevné reprodukcce, jejichž délka při zachování poměru stran nepřesahuje třetinu délky reprodukované bankovky nebo je nejméně dvojnásobná než délka reprodukované bankovky. Odst. 2 Bez souhlasu lze dále pořizovat grafické vyobrazení mincí a platebních karet.

ZM 7.12.2020 až 04. opatření ZM 26.4.2021