

# Rozpočet Města Uherské Hradiště 2021

## stručný přehled

Druhové třídění [tis. Kč]	Rok 2021			Rok 2020	
	Rozpočet	Červen	Plnění	Změna	Červen
tř. 1 - Daňové příjmy	412 104,9	230 852,2	56,0%	104,8%	220 351,2
tř. 2 - Nedaňové příjmy	118 209,8	55 745,4	47,2%	103,7%	53 779,5
tř. 3 - Kapitálové příjmy	10 381,8	5 081,1	48,9%	74,4%	6 828,4
tř. 4 - Přijaté transfery	141 809,9	65 287,1	46,0%	149,1%	43 799,9
<b>Příjmy celkem</b>	<b>682 506,4</b>	<b>356 965,8</b>	<b>52,3%</b>	<b>109,9%</b>	<b>324 759,1</b>
tř. 5 - Běžné výdaje	644 276,0	280 511,9	43,5%	103,0%	272 268,9
tř. 6 - Kapitálové výdaje	206 347,4	24 452,5	11,9%	39,7%	61 609,9
<b>Výdaje celkem</b>	<b>850 623,4</b>	<b>304 964,4</b>	<b>35,9%</b>	<b>91,3%</b>	<b>333 878,9</b>
<b>tř. 8 - Financování</b>	<b>168 117,0</b>	<b>-52 001,4</b>	<b>-30,9%</b>	<b>-570,2%</b>	<b>9 119,8</b>

ZM 7.12.2020 až 06. opatření ZM 14.6.2021

schodek

přebytek

schodek

Další info:

- Rozpočet dle oddílů  
paragrafů  
položek
- Závazné ukazatele: Rada města  
MěÚ
- Dluhová služba
- Rozpočet na 1 obyvatele
- Výdaje podle skupin

# Rožpočet města Uh. Hradiště 2021

Dle oddílů a odvětvových skupin <small>ZM 7.12.2020 až 06. opatření ZM 14.6.2021</small>	ROZPOČET 2021			Červen 2021			Červen 2020			Červen 2019			Červen 2018		
	Příjmy	Výdaje	Saldo	Příjmy	Výdaje	Saldo	Příjmy	Výdaje	Saldo	Příjmy	Výdaje	Saldo	Příjmy	Výdaje	Saldo
<i>Bezparagrafové položky - daňové příjmy</i>	412 104,9		412 104,9	230 852,2		230 852,2	220 351,2		220 351,2	239 627,1		239 627,1	234 293,7		234 293,7
<i>Bezparagrafové položky - nedaňové příjmy</i>	7 799,4		7 799,4	4 176,5		4 176,5	4 107,4		4 107,4	4 114,8		4 114,8	3 847,0		3 847,0
<i>Bezparagrafové položky - dotace</i>	141 809,9		141 809,9	65 287,1		65 287,1	43 799,9		43 799,9	58 642,8		58 642,8	36 671,9		36 671,9
<b>Bezparagrafové položky</b>	<b>561 714,2</b>		<b>561 714,2</b>	<b>300 315,8</b>		<b>300 315,8</b>	<b>268 258,6</b>		<b>268 258,6</b>	<b>302 384,7</b>		<b>302 384,7</b>	<b>274 812,7</b>		<b>274 812,7</b>
<b>1 - Zemědělství a lesní hospodářství</b>	<b>1 211,8</b>	<b>997,9</b>	<b>213,9</b>	<b>727,4</b>	<b>318,7</b>	<b>408,7</b>	<b>914,7</b>	<b>181,3</b>	<b>733,4</b>	<b>673,0</b>	<b>359,7</b>	<b>313,3</b>	<b>659,5</b>	<b>326,2</b>	<b>333,3</b>
<b>2 - Průmyslová a ost. odvětví hospod.</b>	<b>18 979,4</b>	<b>141 016,7</b>	<b>-122 037,3</b>	<b>10 101,4</b>	<b>40 208,2</b>	<b>-30 106,8</b>	<b>8 562,5</b>	<b>25 991,5</b>	<b>-17 429,1</b>	<b>9 578,7</b>	<b>45 856,0</b>	<b>-36 277,3</b>	<b>9 555,1</b>	<b>19 109,6</b>	<b>-9 554,6</b>
<i>31 a 32 - Vzdělávání</i>	<i>6 102,5</i>	<i>43 294,0</i>	<i>-37 191,5</i>	<i>2 281,2</i>	<i>21 280,7</i>	<i>-18 999,5</i>	<i>2 793,1</i>	<i>18 986,2</i>	<i>-16 193,1</i>	<i>3 063,5</i>	<i>33 058,6</i>	<i>-29 995,1</i>	<i>2 969,7</i>	<i>60 259,6</i>	<i>-57 289,9</i>
<i>33 - Kultura, církev a sdělovací prostředky</i>	<i>9 773,5</i>	<i>116 644,1</i>	<i>-106 870,6</i>	<i>3 101,5</i>	<i>44 539,7</i>	<i>-41 438,2</i>	<i>3 057,2</i>	<i>85 472,5</i>	<i>-82 415,3</i>	<i>3 872,1</i>	<i>44 425,8</i>	<i>-40 553,7</i>	<i>4 006,3</i>	<i>42 350,9</i>	<i>-38 344,6</i>
<i>34 - Tělovýchovná a zájmová činnost</i>	<i>5 477,5</i>	<i>59 242,7</i>	<i>-53 765,2</i>	<i>2 142,1</i>	<i>20 615,7</i>	<i>-18 473,6</i>	<i>16,2</i>	<i>20 472,9</i>	<i>-20 456,7</i>	<i>3 495,1</i>	<i>18 415,2</i>	<i>-14 920,1</i>	<i>55,3</i>	<i>17 031,9</i>	<i>-16 976,5</i>
<i>35 - Zdravotnictví</i>	<i>29,5</i>	<i>28,4</i>	<i>1,1</i>	<i>10,0</i>	<i>13,0</i>	<i>-3,0</i>		<i>12,9</i>	<i>-12,9</i>		<i>19,9</i>	<i>-19,9</i>		<i>48,1</i>	<i>-48,1</i>
<i>36 - Bydlení, komun.rozvoj a bytové hospodářství</i>	<i>67 130,1</i>	<i>103 738,0</i>	<i>-36 607,9</i>	<i>31 988,5</i>	<i>33 272,6</i>	<i>-1 284,1</i>	<i>33 402,9</i>	<i>29 406,6</i>	<i>3 996,3</i>	<i>34 186,6</i>	<i>24 855,9</i>	<i>9 330,7</i>	<i>27 014,8</i>	<i>37 107,9</i>	<i>-10 093,1</i>
<i>37 - Ochrana životního prostředí</i>	<i>3 964,6</i>	<i>57 685,0</i>	<i>-53 720,4</i>	<i>2 357,1</i>	<i>19 592,1</i>	<i>-17 234,9</i>	<i>1 079,7</i>	<i>19 602,9</i>	<i>-18 523,3</i>	<i>1 007,3</i>	<i>17 295,6</i>	<i>-16 288,3</i>	<i>954,4</i>	<i>21 951,3</i>	<i>-20 996,8</i>
<i>39 - Ost.činnost související se službami pro obyvatelstvo</i>		<i>304,7</i>	<i>-304,7</i>					<i>0,4</i>	<i>-0,4</i>		<i>95,2</i>	<i>-95,2</i>		<i>90,4</i>	<i>-90,4</i>
<b>3 - Služby pro obyvatelstvo</b>	<b>92 477,7</b>	<b>380 936,9</b>	<b>-288 459,2</b>	<b>41 880,4</b>	<b>139 313,8</b>	<b>-97 433,4</b>	<b>40 349,1</b>	<b>173 954,6</b>	<b>-133 605,4</b>	<b>45 624,6</b>	<b>138 166,2</b>	<b>-92 541,5</b>	<b>35 000,5</b>	<b>178 840,0</b>	<b>-143 839,5</b>
<i>41 - Dávky a podpory v sociál. zabezpečení</i>															
<i>43 - Soc.péče, pomoc a spol. činn. v soc.zabezp.</i>	<i>92,1</i>	<i>24 779,4</i>	<i>-24 687,3</i>	<i>64,1</i>	<i>11 133,5</i>	<i>-11 069,5</i>	<i>0,6</i>	<i>7 761,1</i>	<i>-7 760,5</i>	<i>2,0</i>	<i>8 788,3</i>	<i>-8 786,4</i>	<i>13,9</i>	<i>9 130,2</i>	<i>-9 116,4</i>
<b>4 - Sociální věci a politika zaměstnanosti</b>	<b>92,1</b>	<b>24 779,4</b>	<b>-24 687,3</b>	<b>64,1</b>	<b>11 133,5</b>	<b>-11 069,5</b>	<b>0,6</b>	<b>7 761,1</b>	<b>-7 760,5</b>	<b>2,0</b>	<b>8 788,3</b>	<b>-8 786,4</b>	<b>13,9</b>	<b>9 130,2</b>	<b>-9 116,4</b>
<b>5 - Obrana, bezpečnost a právní ochrana</b>	<b>1 271,1</b>	<b>28 176,0</b>	<b>-26 904,9</b>	<b>450,1</b>	<b>11 347,3</b>	<b>-10 897,2</b>	<b>700,2</b>	<b>11 667,6</b>	<b>-10 967,4</b>	<b>781,0</b>	<b>10 379,6</b>	<b>-9 598,6</b>	<b>759,0</b>	<b>9 219,9</b>	<b>-8 460,9</b>
<i>61 - Územní samospráva</i>	<i>579,8</i>	<i>178 654,4</i>	<i>-178 074,6</i>	<i>450,7</i>	<i>75 994,5</i>	<i>-75 543,7</i>	<i>464,0</i>	<i>77 496,3</i>	<i>-77 032,3</i>	<i>507,3</i>	<i>79 064,6</i>	<i>-78 557,4</i>	<i>587,2</i>	<i>69 895,9</i>	<i>-69 308,7</i>
<i>62 - jiné veřejné služby a činnosti</i>															
<i>63 - Finanční operace</i>	<i>4 602,0</i>	<i>38 375,8</i>	<i>-33 773,8</i>	<i>2 269,4</i>	<i>24 854,0</i>	<i>-22 584,7</i>	<i>5 416,9</i>	<i>35 242,3</i>	<i>-29 825,4</i>	<i>11 217,3</i>	<i>27 286,2</i>	<i>-16 068,9</i>	<i>10 616,7</i>	<i>32 055,8</i>	<i>-21 439,0</i>
<i>64 - Ostatní činnost</i>	<i>1 578,3</i>	<i>57 686,3</i>	<i>-56 108,0</i>	<i>706,5</i>	<i>1 794,4</i>	<i>-1 087,8</i>	<i>92,5</i>	<i>1 584,1</i>	<i>-1 491,6</i>	<i>177,8</i>	<i>67,9</i>	<i>109,9</i>	<i>73,0</i>	<i>124,2</i>	<i>-51,2</i>
<b>6 - Všeobecná veřejná správa a služby</b>	<b>6 760,1</b>	<b>274 716,5</b>	<b>-267 956,4</b>	<b>3 426,6</b>	<b>102 642,8</b>	<b>-99 216,2</b>	<b>5 973,3</b>	<b>114 322,7</b>	<b>-108 349,4</b>	<b>11 902,4</b>	<b>106 418,8</b>	<b>-94 516,4</b>	<b>11 277,0</b>	<b>102 075,9</b>	<b>-90 798,9</b>
<b>Celkem</b>	<b>682 506,4</b>	<b>850 623,4</b>	<b>-168 117,0</b>	<b>356 965,8</b>	<b>304 964,4</b>	<b>52 001,4</b>	<b>324 759,1</b>	<b>333 878,9</b>	<b>-9 119,8</b>	<b>370 946,4</b>	<b>309 968,6</b>	<b>60 977,8</b>	<b>332 077,6</b>	<b>318 701,9</b>	<b>13 375,8</b>
Financování	168 117,0		168 117,0	-52 001,4		-52 001,4	9 119,8		9 119,8	-60 977,8		-60 977,8	-13 453,8		-13 453,8



Paragrafy a odvětvové skupiny ZM 7.12.2020 až 06. opatření ZM 14.6.2021	ROZPOČET roku 2021			Červen 2021			Červen 2020			Červen 2019			Červen 2018		
	Příjmy	Výdaje	Saldo	Příjmy	Výdaje	Saldo	Příjmy	Výdaje	Saldo	Příjmy	Výdaje	Saldo	Příjmy	Výdaje	Saldo
x Bezparagrafové položky - nedahové příjmy	7 799,4		<b>7 799,4</b>	4 176,5		4 176,5	4 107,4		4 107,4	4 114,8		4 114,8	3 847,0		3 847,0
x Bezparagrafové položky - dotace	141 809,9		<b>141 809,9</b>	65 287,1		65 287,1	43 799,9		43 799,9	58 642,8		58 642,8	36 671,9		36 671,9
Výsledek hospodaření	682 506,4	850 623,4	<b>-168 117,0</b>	356 965,8	304 964,4	52 001,4	324 759,1	333 878,9	-9 119,8	370 946,4	309 968,6	60 977,8	332 077,6	318 701,9	13 375,8
Financování	168 117,0		<b>168 117,0</b>	-52 001,4		-52 001,4	9 119,8		9 119,8	-60 977,8		-60 977,8	-13 453,8		-13 453,8

# Druhové třídění (položky) rozpočtu 2021 a jeho plnění

Položky a druhové třídy ZM 7.12.2020 až 06. opatření ZM 14.6.2021		ROK 2021		Rok 2020	Rok 2019	Rok 2018
		Rozpočet	Červen	Červen	Červen	Červen
<b>PŘÍJMY</b>						
1111	Daň z př. fyz. osob placená plátcí	63 400,0	30 917,4	37 559,3	48 255,7	42 593,7
1112	Daň z př. fyz. osob placená poplatníky	1 600,0	998,7	616,0	597,7	501,3
1113	Daň z př. fyz. osob vybíraná srážkou	8 200,0	4 776,6	3 821,9	3 700,6	3 240,9
1121	Daň z příjmů právnických osob	53 500,0	40 826,4	24 879,6	34 670,6	32 712,6
1122	Daň z příjmů právnických osob za obce	23 200,0	18 912,4	27 300,0	21 887,1	25 488,3
1211	Daň z přidané hodnoty	195 000,0	91 763,1	80 128,7	84 445,4	80 036,8
1332	Poplatky za znečišťování ovzduší					25,0
1334	Odvody za odnětí půdy ze zemědělského půdního fondu	84,8	45,5	31,5	47,9	5,4
1339	Ost.popl.a odvody v oblasti životního prostředí			12,5		
1340	Poplatek za likvidaci komun.odpadu (dle OZV)	8 233,4	6 555,6	6 506,0	6 976,5	7 253,9
1341	Poplatek ze psů		3,5	23,0	376,3	376,6
1342	Poplatek z pobytu	1 000,0	43,7	141,4		
1343	Popl. za užívání veřej. prostr	1 020,0	733,3	358,0	551,9	565,8
1345	Poplatek z ubytovací kapacity				99,9	102,4
1359	Ost.odvody z vybraných činností a služeb jinde neuvedené		-20,0	23,0		-34,0
1353	Příjmy za zkoušky z odborné způsobilosti od žadatelů o řidičské oprávnění	1 304,3	602,6	506,5	607,7	613,4
1361	Správní poplatky	14 616,8	6 938,4	6 457,7	7 757,0	8 509,2
1381	Daň z hazardních her	1 900,0	1 519,7	1 233,1	1 051,1	10 931,8
1385	Dílčí daň z technických her	10 000,0	4 067,2	5 984,3	6 595,7	
1511	Daň z nemovitých věcí	29 045,6	22 168,1	24 768,8	22 006,0	21 370,7
<b>Daňové příjmy</b>		<b>412 104,9</b>	<b>230 852,2</b>	<b>220 351,2</b>	<b>239 627,1</b>	<b>234 293,7</b>
2111	Příjmy z poskytování služeb a výrobků	37 590,5	12 245,0	14 115,3	15 556,4	14 802,9
2112	Příjmy z prodeje zboží (již nakoupeného za účelem prodeje)		16,6	7,7	27,7	17,6
2119	Ost.příjmy z vlastní činnosti	1 066,9	501,1	289,1	107,6	223,2
2122	Odvody příspěvkových organizací	2 000,0				40,6
2131	Příjmy z pronájmu pozemků	4 495,0	2 289,7	2 801,1	2 172,0	2 511,9
2132	Příjmy z pronájmu ost.nemovitostí a jejich částí	47 731,1	25 144,3	21 655,8	23 346,2	22 222,3
2133	Příjmy z pronájmu movitých věcí	247,1	0,0	595,4	553,0	541,7
2141	Příjmy z úroků	325,0	416,5	281,1	703,9	295,8
2142	Př. z podílů na zisku a dividend	4 402,0	2 301,6	5 292,9	10 707,3	10 528,8
2212	Sankční platby přijaté od jiných subjektů	5 361,5	3 526,0	2 941,0	3 310,4	3 037,0
2222	Ost.příjmy z fin.vypořád.předch.let od jiných veř.rozpočtů		0,1		192,1	
2223	Příjmy z fin. vypořád. min. let mezi krajem a obcemi	329,6	329,6			
2229	Ostatní přijaté vratky transferů a podobné příjmy	348,7	348,7	84,1	36,3	0,1
2310	Příjmy z prodeje krátkodobého a drobného dlouhodob.majetku	4,0	9,7	17,6	16,4	20,6
2321	Přijaté neinvestiční dary	77,4		88,1		22,9
2322	Přijaté pojistné náhrady		11,8	19,9	28,0	39,5
2324	Přijaté nekapitálové příspěvky a náhrady	6 391,3	4 684,4	1 506,1	4 759,3	1 552,7
2329	Ostatní nedaňové příjmy jinde nezařazené	40,3	-256,1	-23,2	-104,0	-10,4
2420	Spl. půjč.prostředků od obecně prosp.org. apod.subjektů		210,4	248,6	232,6	208,0
2460	Spl. půjč.prostředků od obyvatelstva	7 799,4	3 966,1	3 858,8	3 882,2	3 639,0
<b>Nedaňové příjmy</b>		<b>118 209,8</b>	<b>55 745,4</b>	<b>53 779,5</b>	<b>65 527,5</b>	<b>59 694,2</b>
3111	Příjmy z prodeje pozemků	9 379,0	4 822,9	6 729,5	404,3	1 067,3
3112	Příjmy z prodeje ostatních nem. a jejich částí				6 744,7	
3113	Příjmy z prodeje ost. hmotného dlouhodobého majetku	102,8	258,2	3,3		101,5
3121	Přijaté dary na pořízení dlouhodobého majetku					150,0
3122	Přijaté příspěvky na pořízení dlouhodobého majetku			95,7		99,0
3129	Ostatní investiční příjmy jinde nezařazené	900,0				
<b>Kapitálové příjmy</b>		<b>10 381,8</b>	<b>5 081,1</b>	<b>6 828,4</b>	<b>7 149,0</b>	<b>1 417,8</b>
4111	Neinvest. přijaté transfery z všeob.pokladní správy st.rozp.	2 043,2	1 143,2		740,0	666,7
4112	Neinv. přijaté transfery ze st.rozp. v rámci souhr.dot.vztahu	59 315,0	29 657,5	28 214,6	26 570,7	23 787,8
4116	Ost.neinv.přijaté transfery ze stát. rozpočtu	29 562,8	14 824,6	11 464,8	16 866,8	8 932,9
4121	Neinv. přijaté transfery od obcí	623,1	434,1	418,5	422,4	423,7

Položky a druhové třídy ZM 7.12.2020 až 06. opatření ZM 14.6.2021		ROK 2021		Rok 2020	Rok 2019	Rok 2018
		Rozpočet	Červen	Červen	Červen	Červen
4122	Neinv. přijaté transfery od krajů	6 868,3	5 012,7	3 702,1	3 587,8	2 640,8
4213	Invest. přijaté transfery ze stát. fondů		2 467,5			220,0
4216	Ost.inv. přijaté transfery ze stát. rozp.	43 397,5	11 747,4		10 455,0	
<b>Přijaté dotace</b>		<b>141 809,9</b>	<b>65 287,1</b>	<b>43 799,9</b>	<b>58 642,8</b>	<b>36 671,9</b>
5011	Platy zaměstnanců v pracovním poměru vyjma zam.na služeb.místech	119 502,6	55 268,6	54 546,3	51 289,0	48 866,3
5019	Ostatní platy	62,3	17,9	8,3	13,7	12,1
5021	Ostatní osobní výdaje	4 736,5	900,8	1 186,4	1 622,5	1 944,3
5023	Odměny členů zastupitelstev obcí a krajů	4 961,0	2 169,4	2 167,0	2 209,9	1 927,6
5024	Odstupné	170,3				
5029	Platby za provedenou práci jinde nezařazené	107,4	14,7	11,6	7,2	
5031	Povinné pojistné na soc. zab. a příspěv. na politiku zaměstnanosti	30 570,7	14 048,4	14 004,3	13 380,8	12 762,5
5032	Povinné pojistné na veřejné zdravotní pojištění	11 383,9	5 251,2	5 201,8	4 939,3	4 692,0
5038	Povinné pojistné na úrazové pojištění	458,6	239,9	235,4	219,2	206,8
5039	Ost.povinné pojistné plac. zaměstnav.	28,0				
5041	Odměny za užití duševního vlastnictví	394,9	31,2	260,7	442,1	272,7
5123	Podlimitní technické zhodnocení		6,8		39,1	
5131	Potraviny	17,8	7,1			3,2
5132	Ochranné pomůcky	171,3	19,3	36,8	88,9	
5133	Léky a zdravotnický materiál	175,0	312,4	7,0		4,3
5134	Prádlo, oděv, obuv	411,7	110,3	153,2	66,4	119,5
5136	Knihy, učební pomůcky a tisk	224,9	29,1	26,3	40,4	28,0
5137	Drobný dlouhodobý hmotný majetek	4 345,5	643,5	1 107,2	1 323,7	525,0
5139	Nákup materiálu jinde nezařazené	3 811,5	1 073,6	1 438,5	1 046,0	1 195,7
5141	Úroky vlastní	3 156,9	1 297,2	1 891,2	2 440,4	1 982,4
5142	Kurové rozdíly ve výdajích			0,1	0,2	4,8
5147	Úrokové výdaje na finanční deriváty (swapy)	2 266,6	1 255,0			
5151	Studená voda	6 754,7	2 417,6	2 590,7	2 713,8	2 042,1
5152	Teplo	8 162,5	4 461,6	4 166,9	5 008,5	4 589,6
5153	Plyn	899,9	773,5	898,1	836,8	682,2
5154	Elektrická energie	8 392,5	4 234,2	2 842,5	3 993,6	3 377,2
5156	Pohonné hmoty a maziva	635,3	116,1	171,0	219,9	190,8
5157	Teplá voda	1 836,6	777,9	932,7	814,2	861,2
5161	Poštovní služby	1 491,0	534,0	532,5	525,8	781,5
5162	Služby telekomunikací a radiokom.	999,5	370,7	369,9	366,7	364,2
5163	Služby peněžních ústavů	2 576,5	1 216,9	2 167,9	2 359,5	3 015,1
5164	Nájemné	3 003,2	1 386,8	1 253,1	994,6	702,4
5165	Nájemné za půdu	37,5	12,0	12,0	12,7	14,2
5166	Konzultační, poradenské a právní služby	11 075,8	6 028,6	1 234,2	761,4	1 862,6
5167	Služby školení a vzdělávání	1 944,7	300,6	384,0	670,2	746,9
5168	Zpracování dat a služby inform.a komunik.technologií	4 000,0	1 298,8	1 501,0	1 668,2	1 403,4
5169	Nákup ostatních služeb	88 728,8	35 789,5	34 249,2	33 493,1	35 466,6
5171	Opravy a udržování	77 221,2	10 122,0	7 224,1	10 128,0	8 599,1
5172	Programové vybavení	682,9	27,8	59,1	280,5	75,8
5173	Cestovné	871,9	13,7	78,3	385,4	247,2
5175	Pohoštění	1 308,8	90,2	190,1	312,8	455,3
5176	Účastnické poplatky na konference	122,8			30,3	6,6
5178	Nájemné za nájem s právem koupě				30,8	36,9
5179	Ostatní nákupy jinde nezařazené	797,2	180,5	429,1	496,7	455,2
5182	Poskytované zálohy vlastní pokladně		33,9	13,6	16,1	14,8
5189	Jistoty		0,4	11,8	8,2	10,8
5191	Zaplacené sankce			0,9		
5192	Poskytnuté náhrady	908,1	63,4	4,7	4,7	61,5
5193	Výdaje na dopravní územní obslužnost	9 081,0	9 050,0	2 857,9	2 375,7	1 615,7
5194	Věcné dary	638,5	179,6	170,1	271,7	213,8
5212	Neinv.transfery podnik.subjektům-fyz.os.			235,0	45,0	75,0
5213	Neinv.transfery nefinančním podnik.subj. - práv. os.	200,0	43,0	17,0	229,5	39,6

Položky a druhové třídy ZM 7.12.2020 až 06. opatření ZM 14.6.2021		ROK 2021		Rok 2020	Rok 2019	Rok 2018
		Rozpočet	Červen	Červen	Červen	Červen
5221	Neinv.transfery fundacím, ústavům a o.p.s.	5 920,4	3 576,5	3 908,0	3 873,4	3 498,5
5222	Neinv.transfery spolkům	18 714,2	11 598,7	12 041,9	11 829,1	10 838,7
5223	Neinv.transfery církvím a náboženským společnostem	68,6	1 433,0	596,0	588,0	556,0
5229	Ost.neinv.transfery nezisk.a pod.organiz.	3 634,0	3 220,0	3 210,0	3 240,0	2 412,5
5323	Neinv.transfery krajům	3 684,8	2 359,9	2 868,8	5 021,5	5 024,6
5329	Ost.neinv.dotace veř.rozp.územní úrovně	126,2	126,2	126,1	126,1	126,2
5331	Neinvest. přísp. zřízeným přísp. org.	115 993,1	58 488,0	62 854,3	59 549,5	54 409,5
5332	Neinv.transfery vysokým školám				5,0	20,0
5336	Neinv. transfery zřízeným přísp. org.	13 398,3	7 135,0	3 210,1	6 779,8	5 218,2
5339	Neinv.transfery cizím přísp.org.		978,0	161,9	326,8	197,0
5361	Nákup kolků	73,7	-1,0	-1,0	42,0	23,7
5362	Platby daní a poplatků státnímu rozpočtu	8 141,9	2 283,2	4 022,7	767,0	1 692,3
5363	Úhrady sankcí jiným rozpočtům				66,0	
5364	Vratky transferů poskytnutých z veřejných rozpočtů (mimo obec-kraj)	1 719,2	1 719,2	1 563,1	65,7	120,4
5365	Platba daní a poplatků krajům, obcím a st.fondům	23 200,0	18 912,4	27 300,0	21 887,1	25 488,3
5366	Výdaje z fin.vypoř. min. let mezi krajem a obcemi	51,2	51,2			
5424	Náhrady mezd v době nemoci	1 447,7	833,1	345,1	366,9	244,2
5492	Dary obyvatelstvu	1 496,1	396,0	226,0	98,0	130,3
5493	Účel.neinv.transfery nepodnikajícím fyzickým osobám			38,0	101,0	
5499	Ost.neinvest. transfery obyvatelstvu	2 910,7	2 273,6	737,5	775,7	954,9
5624	Neinv.půjč.prostř.společenstvím vlastníků jednotek			500,0		
5660	Neinvest.půjčené prostředky obyvatelstvu	8 067,9	2 884,9	1 752,9	2 927,1	4 468,0
5811	Výdaje na náhrady za nezpůsobenou újmu	85,3		-93,0		
5901	Nespecifikované rezervy	14 084,4				
5902	Ost. výdaje z finančního vypořádání			10,0		
5903	Rezerva na krizová opatření	2 130,0				
5909	Ostatní neinvestiční výdaje jinde nezařazené		23,9	11,0	4,7	32,2
<b>Běžné výdaje</b>		<b>644 276,0</b>	<b>280 511,9</b>	<b>272 268,9</b>	<b>266 663,6</b>	<b>258 009,8</b>
6111	Programové vybavení	984,0				
6119	Ost.nákup dlouhod.nehm.maj.				146,0	
6121	Budovy, haly a stavby	153 390,1	23 089,7	57 698,8	37 434,7	59 308,0
6122	Stroje, přístroje a zařízení	1 455,0	440,4	113,2	97,1	79,1
6123	Dopravní prostředky	2 160,3		509,0		
6125	Výpočetní technika	3 019,6	631,6	615,6	4 426,1	
6127	Kulturní předměty	251,2				
6130	Pozemky	3 006,0	30,8	408,3	1,2	53,3
6322	Inv.transfery spolkům	10,0	10,0			
6329	Ost.inv.transfery nezisk. a pod. organizacím					16,0
6351	Invest. transfery zřízeným přísp.org.	250,0	250,0	2 265,0	1 200,0	1 150,6
6359	Inv.přísp. ost. přísp. org.					10,0
6901	Rezervy kapitálových výdajů	41 821,2				
<b>Kapitálové výdaje</b>		<b>206 347,4</b>	<b>24 452,5</b>	<b>61 609,9</b>	<b>43 305,0</b>	<b>60 617,0</b>
8115	Zm. stavu krátk.prostř.na BÚ	75 727,6	-35 145,7	25 864,7	-40 437,6	-4 516,3
8117	Aktiv.krátk.oper.ríz.likvid.-příjmy	50 000,0				
8123	Dlouhodobé přijaté půjčené prostředky	75 000,0				10 036,1
8124	Uhrazené splátky dlouhodob.půjč.prostředků	-32 710,6	-16 355,3	-16 355,3	-20 900,8	-20 900,8
8901	Operace z peněžních účtů organizace nemající char.příjmů a výdajů vládních	100,0	-500,3	-389,6	360,6	1 927,3
<b>Financování</b>		<b>168 117,0</b>	<b>-52 001,4</b>	<b>9 119,8</b>	<b>-60 977,8</b>	<b>-13 453,8</b>
<b>CELKEM - PŘÍJMY</b>		<b>682 506,4</b>	<b>356 965,8</b>	<b>324 759,1</b>	<b>370 946,4</b>	<b>332 077,6</b>
<b>- VÝDAJE</b>		<b>850 623,4</b>	<b>304 964,4</b>	<b>333 878,9</b>	<b>309 968,6</b>	<b>318 626,9</b>
<b>- FINANCOVÁNÍ</b>		<b>168 117,0</b>	<b>-52 001,4</b>	<b>9 119,8</b>	<b>-60 977,8</b>	<b>-13 453,8</b>



# Závazné ukazatele 2021 pro radu města

Dodržování kontroluje: Zastupitelstvo města v rámci schvalování závěrečného účtu města (přibližně při projednávání čtvrtletního či pololetního plnění)

## 1. Výsledek hospodaření města

objem celkových „Příjmů“ nebude nižší a objem celkových „Výdajů“ nebude vyšší než uvádí schválený rozpočet nebo „Financování“ nebude vyšší (tj. výsledek hospodaření města nebude horší) než uvádí rozpočet

Ukazatel Výsledek hospodaření 2021 [tis.Kč]	Roční plán poměrný plán	Červen	
tř. 1 - Daňové příjmy	412 104,9	230 852,2	
tř. 2 - Nedaňové příjmy	118 209,8	55 745,4	
tř. 3 - Kapitálové příjmy	10 381,8	5 081,1	
tř. 4 - Přijaté transfery	141 809,9	65 287,1	
<b>Příjmy celkem</b>	<b>682 506,4</b> 341 253,2	<b>356 965,8</b>	<b>52,30%</b>
tř. 5 - Běžné výdaje	-644 276,0	-280 511,9	
tř. 6 - Kapitálové výdaje	-206 347,4	-24 452,5	
<b>Výdaje celkem</b>	<b>-850 623,4</b> -425 311,7	<b>-304 964,4</b>	<b>35,85%</b>
<b>Výsledek hospodaření</b>	<b>-168 117,0</b> -84 058,5	<b>52 001,4</b>	

schodek

přebytek

Predikce plnění:



## 2. Provozní přebytek hospodaření

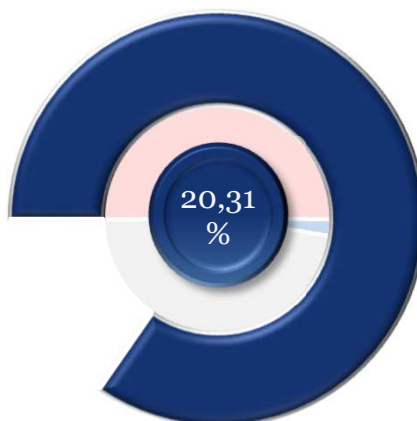
Rozdíl mezi běžnými příjmy a běžnými výdaji (bez úroků z úvěrů, oprav majetku a rezervy) bude min. 12%

Ukazatel Provozní přebytek hospodaření 2021 [tis.	plán	Červen	
Běžné příjmy	628 727,1 100,00%	337 669,8	100,00%
Běžné výdaje celkem	644 276,0 102,47%	280 511,9	83,07%
snížení o úroky	-3 156,9 -0,50%	-1 297,2	-0,38%
snížení o opravy a udržování	-77 221,2 -12,28%	-10 122,0	-3,00%
snížení o nspecifik. rezervu	-14 084,4 -2,24%		
<b>Ukazatel Provozní přebytek hospodaření</b>	<b>12,55%</b>	<b>20,31%</b>	
	ukazatel je splněn	ukazatel je splněn	



■ Závazný ukazatel (min. 12%)

■ Plán (12,55%)





# Závazné ukazatele 2021 pro odbory a útvary

Dozrívání kontroluje: Rada města v rámci schvalování závěrečného účtu města (průběžně při projednávání čtvrtletního či pololetního plnění)

## 1. Výsledek hospodaření odboru

Skutečný objem celkových Příjmů nebude nižší a objem celkových Výdajů nebude vyšší, než uvádí schválený rozpočet nebo Výsledek hospodaření odboru nebude horší, než uvádí

Druhové třídění rozpočtu [tis. Kč] ZM 7.12.2020 až 06. opatření ZM 14.6.2021	Rozpočet 2021	Plnění		Predikce výsledku		Změna 21 / 20	2020 Červen	2019 Červen	2018 Červen
		Červen	očekávání	Červen					
EKO Příjmy	468 580,8	260 271,2	56%		104%	250 969,6	272 751,9	263 063,1	
EKO Výdaje	-126 892,1	-43 428,9	34%	😊	84%	-51 771,6	-36 244,5	-39 922,6	
<b>Ekonomický odbor</b>	<b>341 688,7</b>	<b>216 842,3</b>	<b>63%</b>		<b>109%</b>	<b>199 198,0</b>	<b>236 507,4</b>	<b>223 140,5</b>	
PO Příjmy	2 245,1	154,6	7%		58%	264,3	1 240,7	1 241,5	
PO Výdaje	-137 746,3	-64 326,8	47%	😊	98%	-65 404,6	-60 356,5	-58 035,1	
<b>Právní odbor</b>	<b>-135 501,2</b>	<b>-64 172,2</b>	<b>47%</b>		<b>99%</b>	<b>-65 140,3</b>	<b>-59 115,7</b>	<b>-56 793,6</b>	
SMM Příjmy	104 363,1	47 971,0	46%		102%	46 972,9	49 547,7	42 684,8	
SMM Výdaje	-181 591,5	-68 130,5	38%	😊	76%	-90 191,7	-59 679,6	-58 646,5	
<b>Odbor správy majetku města</b>	<b>-77 228,4</b>	<b>-20 159,5</b>	<b>26%</b>		<b>47%</b>	<b>-43 218,8</b>	<b>-10 131,9</b>	<b>-15 961,6</b>	
OIN Příjmy	47 657,5	17 363,9	36%		173639%	10,0	16 011,7	279,5	
OIN Výdaje	-171 650,5	-24 426,4	14%	😊	104%	-23 540,0	-38 272,9	-59 615,5	
<b>Odbor investic</b>	<b>-123 993,0</b>	<b>-7 062,6</b>	<b>6%</b>		<b>30%</b>	<b>-23 530,0</b>	<b>-22 261,2</b>	<b>-59 336,0</b>	
KŠS Příjmy	13 657,4	5 523,8	40%		216%	2 562,7	6 908,3	4 819,3	
KŠS Výdaje	-137 794,4	-69 408,6	50%	😊	94%	-73 563,1	-81 654,8	-72 469,1	
<b>Odbor kultury, školství a sportu</b>	<b>-124 137,0</b>	<b>-63 884,8</b>	<b>51%</b>		<b>90%</b>	<b>-71 000,4</b>	<b>-74 746,6</b>	<b>-67 649,8</b>	
OSI Příjmy	82,6	32,6	39%		102%	31,9	50,6	29,2	
OSI Výdaje	-17 988,6	-4 121,1	23%	😊	86%	-4 778,9	-9 354,9	-3 868,0	
<b>Odbor organizační správy a informa</b>	<b>-17 906,0</b>	<b>-4 088,5</b>	<b>23%</b>		<b>86%</b>	<b>-4 747,0</b>	<b>-9 304,4</b>	<b>-3 838,8</b>	
ÚMA Příjmy	6 122,9	1 513,2	25%		52%	2 889,9	3 368,8	330,1	
ÚMA Výdaje	-14 185,4	-5 828,2	41%	😞	407%	-1 431,8	-2 217,1	-4 378,5	
<b>Útvar městského architekta</b>	<b>-8 062,5</b>	<b>-4 315,0</b>	<b>54%</b>		<b>-296%</b>	<b>1 458,2</b>	<b>1 151,7</b>	<b>-4 048,4</b>	
ÚKS Příjmy	60,1	4,6	8%		4%	120,4	101,2	52,6	
ÚKS Výdaje	-13 553,1	-2 504,2	18%	😊	96%	-2 601,2	-2 865,7	-2 916,3	
<b>Útvar kanceláře starosty</b>	<b>-13 493,0</b>	<b>-2 499,6</b>	<b>19%</b>		<b>101%</b>	<b>-2 480,9</b>	<b>-2 764,6</b>	<b>-2 863,7</b>	
ÚIA Příjmy									
ÚIA Výdaje	-286,9	-95,5	33%	😊	100%	-95,1	-23,9	-191,2	
<b>Útvar interního auditu</b>	<b>-286,9</b>	<b>-95,5</b>	<b>33%</b>		<b>100%</b>	<b>-95,1</b>	<b>-23,9</b>	<b>-191,2</b>	
DSA Příjmy	17 121,1	9 067,0	53%		118%	7 709,7	9 073,1	9 460,8	
DSA Výdaje	-680,2	-66,0	10%	😊	135%	-49,1	-257,1	-135,4	
<b>Odbor dopravních a správních agenc</b>	<b>16 440,9</b>	<b>9 001,0</b>	<b>55%</b>		<b>117%</b>	<b>7 660,7</b>	<b>8 816,1</b>	<b>9 325,4</b>	
OSS Příjmy	16 147,5	11 463,4	71%		119%	9 635,4	8 000,8	6 131,6	
OSS Výdaje	-24 323,2	-11 908,4	49%	😊	130%	-9 139,9	-8 855,4	-9 313,1	
<b>Odbor sociálních služeb</b>	<b>-8 175,7</b>	<b>-445,0</b>	<b>5%</b>		<b>-90%</b>	<b>495,5</b>	<b>-854,6</b>	<b>-3 181,5</b>	
SŽP Příjmy	3 597,1	2 037,4	57%		110%	1 847,1	1 931,5	2 085,3	
SŽP Výdaje	-941,7	-54,6	6%	😊	31%	-175,4	-156,4	-201,7	
<b>Odbor stavebního úřadu a životního</b>	<b>2 655,4</b>	<b>1 982,8</b>	<b>75%</b>		<b>119%</b>	<b>1 671,7</b>	<b>1 775,1</b>	<b>1 883,6</b>	
ŽO Příjmy	1 053,6	549,0	52%		101%	545,0	645,0	647,0	
ŽO Výdaje	-133,4	-10,6	8%	😊	280%	-3,8	-12,9	-26,4	
<b>Živnostenský odbor</b>	<b>920,2</b>	<b>538,4</b>	<b>59%</b>		<b>99%</b>	<b>541,2</b>	<b>632,1</b>	<b>620,6</b>	
MP Příjmy	1 817,6	1 014,1	56%		85%	1 200,1	1 315,0	1 252,9	
MP Výdaje	-22 856,1	-10 654,5	47%	😊	96%	-11 132,8	-10 016,9	-8 907,6	
<b>Městská policie</b>	<b>-21 038,5</b>	<b>-9 640,4</b>	<b>46%</b>		<b>97%</b>	<b>-9 932,7</b>	<b>-8 701,9</b>	<b>-7 654,7</b>	

# Závazné ukazatele 2021 pro odbory a útvary

## 2. Paragrafové plnění výdajů

Součet všech uskutečněných výdajů na jednom paragrafu nepřekročí schválený rozpočet tohoto paragrafu. Tzn., že musí být dodržen účel výdaje. Za porušení závazného ukazatele se nepovažuje celkové překročení součtu za všechny paragrafy menší jak 0,5 % celkových výdajů daného správce, nejvýše však 20 tis. Kč.

Výjimka: úhradu povinných plateb (vratky, daně, sankce, apod.) je možné uskutečnit i v případě nedodržení podmínky uvedené v prvním odstavci s tím, že následně bude požádáno o změnu rozpočtu, přičemž povinné platby do doby projednání rozpočtového opatření nebudou započítány do součtu dle prvního odstavce (tzn., že bude umožněno hradit „ostatní“ výdaje dle rozpočtu). Pokud již změna rozpočtu nebude možná (např. konec roku), bude zřizovněn

Paragraf	Červen													
	EKO	PO	SMM	OIN	KŠS	OSI	ÚMA	ÚKS	ÚIA	DSA	OSS	SŽP	ŽO	MP
Překročení vč. tolerance (<0,5% výdajů, max. 20 tis. Kč) Plně překročení [tis. Kč]	😊	😊	😊	😊	😊	😊	😊	😊	😊	😊	😊	😊	😊	😊
		-0,023				-0,035					-0,035			
2143 Cestovní ruch						0,0								
6402 Finanční vypořádání		0,0									0,0			

## REKAPITULACE

Celkové plnění závazných ukazatelů stanovených pro odbory														
Název ukazatele	EKO	PO	SMM	OIN	KŠS	OSI	ÚMA	ÚKS	ÚIA	DSA	OSS	SŽP	ŽO	MP
1. Výsledek hospodaření	😊	😊	😊	😊	😊	😊	😞	😊	😊	😊	😊	😊	😊	😊
2. Paragrafové plnění	😊	😊	😊	😊	😊	😊	😊	😊	😊	😊	😊	😊	😊	😊

# Ukazatel dluhové služby v roce 2021

Vláda ČR doporučuje, aby ukazatel dluhové služby nepřekročil 30 % (viz níže)  
**Závazný ukazatel města "Dluhová služba" nesmí přesáhnout hodnotu 12 %**

ZM 7.12.2020 až 06. opatření ZM 14.6.2021

Řádek	Název položky	Odkaz na rozpočtovou skladbu	Rozpočet	Červen
1	daňové příjmy (po konsolidaci)	třída 1	412 104,90	230 852,15
2	nedaňové příjmy (po konsolidaci)	třída 2	118 209,80	55 745,45
3	přijaté dotace - finanční vztah	položka 4112 + 4212	59 315,00	29 657,50
4	dluhová základna	ř. 1 + ř. 2 + ř. 3	589 629,70	316 255,10
5	úroky	položka 5141	3 156,90	1 297,17
6	splátky jistin a dluhopisů	položky 8xx2 a 8xx4	32 710,60	16 355,29
7	splátky leasingu	položka 5178		
8	dluhová služba	ř. 5 + ř. 6 + ř. 7	35 867,50	17 652,47
9	<b>Ukazatel dluhové služby</b>	ř. 8 děleno ř. 4	<b>6,08%</b>	<b>5,58%</b>


výpočet je zpracován dle Výkladu Ministerstva financí ČR, čj. 124/54 463/2004 – ref. ing. R. Kotrba.

Pozn.:

dne 14.4.2004 bylo schváleno Usnesení vlády ČR č. 346, na jehož základě zpracovalo MF ČR metodický postup čj. 124/54 563/2004, v němž je mimo jiné uvedeno:

Těm obcím a krajům, které překročí stanovenou výši ukazatele dluhové služby ve výši 30 %, tuto skutečnost Ministerstvo financí oznámí dopisem ministra financí s tím, že by měly přijmout taková opatření, aby v příštím období ukazatel dluhové služby nepřekročily. Přitom požádá dotčené obce a kraje, aby do 3 měsíců zdůvodnily překročení ukazatele dluhové služby a oznámily Ministerstvu financí, jaká opatření budou přijata. Dále ministr financí požádá o předložení Zprávy o výsledcích přezkoumání hospodaření za příslušný kalendářní rok a stanoviska zastupitelstva k této zprávě a rozpočtový výhled.

**V případě, že i v dalším roce obec nebo kraj překročí ukazatel dluhové služby, Ministerstvo financí předá seznam těchto obcí a krajů poskytovatelům prostředků ze státního rozpočtu a státních fondů, aby při projednávání žádostí těchto obcí a krajů o dotaci, o půjčku nebo o návratnou finanční výpomoc (NFV) přihlédl k této skutečnosti**



■ Skutečnost    ■ Plán (6,08 %)    ■ Závazný ukazatel (max. 12%)

# Rozpočet 2021 přepočtený na jednoho obyvatele města








počet obyvatel dle ČSÚ k 1.1.2020

25 247

ZM 7.12.2020 až 06. opatření ZM 14.6.2021		Rozpočet	Červen
<b>PŘÍJMY</b>			
tř. 1 - Daňové příjmy	Daň z př. fyz. osob placená plátcí	2 511 Kč	1 225 Kč
	Daň z př. fyz. osob placená poplatníky	63 Kč	40 Kč
	Daň z př. fyz. osob vybíraná srážkou	325 Kč	189 Kč
	Daň z příjmů právnických osob	2 119 Kč	1 617 Kč
	Daň z přidané hodnoty	7 724 Kč	3 635 Kč
	<b>celkem sdílené daně</b>	<b>12 742 Kč</b>	<b>6 705 Kč</b>
	Daň z př. práv. osob za obce	919 Kč	749 Kč
	Daň z hazardních her	471 Kč	221 Kč
	Daň z nemovitých věcí	1 150 Kč	878 Kč
	Poplatky a odvody	1 040 Kč	590 Kč
	<b>celkem ostatní daně a poplatky</b>	<b>3 581 Kč</b>	<b>2 439 Kč</b>
tř. 2 - Nedaňové příjmy celkem		4 682 Kč	2 208 Kč
tř. 3 - Kapitálové příjmy		411 Kč	201 Kč
tř. 4 - Přijaté dotace		5 617 Kč	2 586 Kč
<b>PŘÍJEM NA 1 OBYVATELE CELKEM</b>		<b>27 033 Kč</b>	<b>14 139 Kč</b>
<b>VÝDAJE</b>			
tř. 5 - Běžné výdaje	Zemědělství a lesní hospodářství	40 Kč	13 Kč
	Průmyslová a ost. odvětví hospod.	1 930 Kč	981 Kč
	Služby pro obyvatelstvo	12 635 Kč	5 209 Kč
	Sociální věci a politika zaměstnanosti	930 Kč	441 Kč
	Bezpečnost státu a právní ochrana	1 049 Kč	449 Kč
	Všeobecná veřejná správa a služby	8 934 Kč	4 017 Kč
	<b>celkem běžné výdaje</b>	<b>25 519 Kč</b>	<b>11 111 Kč</b>
tř. 6 - Kapitálové výdaje		8 173 Kč	969 Kč
<b>VÝDEJ NA 1 OBYVATELE CELKEM</b>		<b>33 692 Kč</b>	<b>12 079 Kč</b>
<b>FINANCOVÁNÍ</b>			
	Změna stavu krátkodobých pen. prostředků	2 999 Kč	-1 392 Kč
	Uhrazené splátky dlouhodob. půjček	-1 296 Kč	-648 Kč
	Ostatní (přenesená daňová povinnost, změna stavu portfolia - mimo zhodnocení, ap)	4 955 Kč	-20 Kč
<b>FINANCOVÁNÍ NA 1 OBYVATELE CELKEM (+ = dofinanc. např. splátek úvěrů; - = volné</b>		<b>6 659 Kč</b>	<b>-2 060 Kč</b>
<b>REKAPITULACE</b>			
	Příjmy na 1 obyvatele	27 033 Kč	14 139 Kč
	Výdaje na 1 obyvatele	33 692 Kč	12 079 Kč
	Výsledek hospodaření na 1 obyvatele	-6 659 Kč	2 060 Kč

# Výdaje města dle odvětvových skupin

Každá stokoruna výdajů je použita takto:

		Rozpočet	Červen 2021
1 - Zemědělství a lesní hospodářství		0,12 Kč	0,10 Kč
2 - Průmyslová a ost. odvětví hospod.		16,58 Kč	13,18 Kč
3 - Služby pro obyvatelstvo		44,78 Kč	45,68 Kč
4 - Sociální věci a politika zaměstnanosti		2,91 Kč	3,65 Kč
5 - Obrana, bezpečnost a právní ochrana		3,31 Kč	3,72 Kč
6 - Všeobecná veřejná správa a služby		32,30 Kč	33,66 Kč
<b>Celkem</b>		<b>100,00 Kč</b>	<b>100,00 Kč</b>

Pozn.: Vyhláška ČNB 32/1994, §2 - odst.1, a) jednostranné čenobílé reprodukcce, jestliže jejich délka při zachování poměru stran nepřesahuje polovinu délky reprodukované bankovky nebo je nejméně o polovinu větší než délka reprodukované bankovky, b) reprodukovat bankovky lze bez souhlasu, jde-li o jednostranné barevné reprodukcce, jejichž délka při zachování poměru stran nepřesahuje třetinu délky reprodukované bankovky nebo je nejméně dvojnásobná než délka reprodukované bankovky. Odst. 2 Bez souhlasu lze dále pořizovat grafické vyobrazení mincí a platebních karet.

ZM 7.12.2020 až 06. opatření ZM 14.6.2021