

Rozpočet Města Uherské Hradiště 2018

stručný přehled

Druhové třídění [tis. Kč]	Rok 2018			Rok 2017	
	Rozpočet	Duben	Plnění	Změna	Duben
tř. 1 - Daňové příjmy	413 016,4	117 050,8	28,3%	114,8%	101 936,8
tř. 2 - Nedaňové příjmy	138 362,6	34 071,9	24,6%	97,4%	34 988,4
tř. 3 - Kapitálové příjmy	47 990,0	1 167,5	2,4%	429,1%	272,1
tř. 4 - Přijaté dotace	75 168,3	26 841,8	35,7%	100,7%	26 647,8
Příjmy celkem	674 537,3	179 132,0	26,6%	109,3%	163 845,1
tř. 5 - Běžné výdaje	570 064,6	156 186,1	27,4%	107,5%	145 353,2
tř. 6 - Kapitálové výdaje	391 007,7	26 514,2	6,8%	354,7%	7 475,6
Výdaje celkem	961 072,3	182 700,3	19,0%	119,5%	152 828,7
tř. 8 - Financování	286 535,0	3 568,2	1,2%	-32,4%	-11 009,0

ZM 4.12.2017 až 05.opatření RM 23.4.2018

Další info:

- Rozpočet dle oddílů
paragrafů
položek
- Závazné ukazatele: Rada města
MěÚ
- Dluhová služba
- Rozpočet na 1 obyvatele
- Výdaje podle skupin

Rozpočet města Uh. Hradiště 2018

Dle oddílů a odvětvových skupin ZM 4.12.2017 až 05. opatření RM 23.4.2018	ROZPOČET 2018			Duben 2018			Duben 2017			Duben 2016		
	Příjmy	Výdaje	Saldo	Příjmy	Výdaje	Saldo	Příjmy	Výdaje	Saldo	Příjmy	Výdaje	Saldo
<i>Bezparagrafové položky - daňové příjmy</i>	413 016,4		413 016,4	117 050,8		117 050,8	101 936,8		101 936,8	91 112,5		91 112,5
<i>Bezparagrafové položky - nedaňové příjmy</i>	6 425,3		6 425,3	2 494,5		2 494,5	2 031,3		2 031,3	2 125,8		2 125,8
<i>Bezparagrafové položky - dotace</i>	75 168,3		75 168,3	26 841,8		26 841,8	26 647,8		26 647,8	24 605,4		24 605,4
Bezparagrafové položky	494 610,0		494 610,0	146 387,2		146 387,2	130 615,9		130 615,9	117 843,7		117 843,7
1 - Zemědělství a lesní hospodářství	1 127,4	1 590,6	-463,2	309,7	82,3	227,4	454,8	291,6	163,2	514,8	198,6	316,2
2 - Průmyslová a ost. odvětví hospod.	17 519,7	92 066,2	-74 546,5	6 135,9	7 127,4	-991,5	5 994,6	7 843,1	-1 848,5	5 926,3	5 670,5	255,8
31 a 32 - Vzdělávání	5 965,1	213 631,8	-207 666,7	1 816,8	38 519,1	-36 702,3	1 835,3	21 387,8	-19 552,5	2 181,5	15 411,0	-13 229,5
33 - Kultura, církev a sdělovací prostředky	8 727,0	106 049,7	-97 322,7	2 512,6	28 512,1	-25 999,6	2 546,7	25 327,0	-22 780,3	2 418,8	25 892,8	-23 474,0
34 - Tělovýchovná a zájmová činnost	6 638,1	78 232,5	-71 594,4	46,9	15 060,3	-15 013,4	16,0	13 850,6	-13 834,6	2 009,9	15 696,7	-13 686,9
35 - Zdravotnictví	28,0	57,6	-29,6		18,5	-18,5					16,5	-16,5
36 - Bydlení, komun.rozvoj a bytové hospodářství	55 655,5	121 470,2	-65 814,7	20 059,2	20 193,5	-134,3	19 255,3	18 731,7	523,6	20 201,4	14 549,3	5 652,0
37 - Ochrana životního prostředí	3 695,4	54 528,6	-50 833,2	900,1	11 767,9	-10 867,8	1 933,2	11 513,3	-9 580,1	902,2	9 708,2	-8 806,0
39 - Ost.činnost související se službami pro obyvatelstvo		394,6	-394,6		0,3	-0,3						
3 - Služby pro obyvatelstvo	80 709,1	574 365,0	-493 655,9	25 335,6	114 071,8	-88 736,2	25 586,5	90 810,4	-65 223,9	27 713,7	81 274,5	-53 560,8
41 - Dávky a podpory v sociál. zabezpečení												
43 - Soc.péče, pomoc a spol. činn. v soc.zabazp.	73,4	21 026,9	-20 953,5	13,5	8 195,9	-8 182,4	27,3	3 553,4	-3 526,1	2,1	5 331,9	-5 329,8
4 - Sociální věci a politika zaměstnanosti	73,4	21 026,9	-20 953,5	13,5	8 195,9	-8 182,4	27,3	3 553,4	-3 526,1	2,1	5 331,9	-5 329,8
5 - Obrana, bezpečnost a právní ochrana	1 249,7	27 108,3	-25 858,6	454,4	5 734,5	-5 280,1	327,8	4 660,3	-4 332,6	353,4	4 311,1	-3 957,7
61 - Územní samospráva	534,8	164 905,2	-164 370,4	492,1	43 242,2	-42 750,1	266,7	40 590,0	-40 323,4	461,7	39 559,8	-39 098,1
62 - jiné veřejné služby a činnosti												
63 - Finanční operace	9 403,1	38 515,0	-29 111,9	-61,8	4 127,2	-4 189,0	16,5	3 934,6	-3 918,1	61,8	4 182,9	-4 121,0
64 - Ostatní činnost	69 310,1	41 495,1	27 815,0	65,6	119,0	-53,4	555,1	1 145,2	-590,1	7,7	166,2	-158,5
6 - Všeobecná veřejná správa a služby	79 248,0	244 915,3	-165 667,3	495,9	47 488,4	-46 992,5	838,2	45 669,8	-44 831,6	531,2	43 908,8	-43 377,6
Celkem	674 537,3	961 072,3	-286 535,0	179 132,0	182 700,3	-3 568,2	163 845,1	152 828,7	11 016,3	152 885,3	140 695,5	12 189,8
Financování	286 535,0		286 535,0	3 568,2		3 568,2	-11 009,0		-11 009,0	-12 191,5		-12 191,5

Odvětvové třídění (paragrafy) rozpočtu 2018 a jeho plnění

Paragrafy a odvětvové skupiny ZM 4.12.2017 až 05.opatření RM 23.4.2018	ROZPOČET roku 2018			Duben 2018			Duben 2017			Duben 2016			
	Příjmy	Výdaje	Saldo	Příjmy	Výdaje	Saldo	Příjmy	Výdaje	Saldo	Příjmy	Výdaje	Saldo	
1011 Udržování výrobního potenciálu zemědělsk		6,4	-6,4		1,8	-1,8		1,8	-1,8				
1014 Ozdrav. hosp. zvířat, polních a spec. plod		627,9	-627,9		78,7	-78,7		94,0	-94,0		119,1	-119,1	
1019 Ost.zeměděla.potravin.činnost a rozvoj		15,0	-15,0										
1036 Správa v lesním hospodářství	1 127,4	783,2	344,2	309,7	-22,1	331,8	454,8	174,1	280,6	514,8	47,4	467,4	
1037 Celospolečenské funkce lesů		158,1	-158,1		23,9	-23,9		21,7	-21,7		32,1	-32,1	
1 - Zemědělství a lesní hospodářství	1 127,4	1 590,6	-463,2	309,7	82,3	227,4	454,8	291,6	163,2	514,8	198,6	316,2	
2141 Vnitřní obchod		3 346,7	-3 346,7		1 605,7	-1 605,7		6,0	1 572,0	-1 566,0	109,0	1 727,0	-1 618,0
2143 Cestovní ruch		1 481,0	-1 481,0	0,0	158,1	-158,1	0,0	92,2	-92,2	0,0	52,1	-52,1	
2169 Ost. správa v průmyslu, stavebn.,obchodu	448,7	121,0	327,7	238,7	44,9	193,8	237,5		237,5	232,8		232,8	
2212 Silnice	300,0	18 509,3	-18 209,3		1 623,0	-1 623,0		1 972,8	-1 972,8		1 134,2	-1 134,2	
2219 Ost.záležit. pozem. komunikací	13 225,4	35 020,5	-21 795,1	4 579,0	2 184,5	2 394,6	4 531,4	3 466,7	1 064,8	4 417,1	1 847,5	2 569,6	
2221 Provoz veřejné silniční dopravy		5 830,0	-5 830,0		21,8	-21,8		657,2	-657,2		657,2	-657,2	
2229 Ost.záležitosti v silniční dopravě		2 513,9	-2 513,9		266,6	-266,6		24,1	-24,1		109,4	-109,4	
2239 Ost.záležitosti vnitrozemské plavby		30,7	-30,7										
2292 Dopravní obslužnost		7 354,9	-7 354,9		807,9	-807,9							
2299 Ost.záležitosti v dopravě	3 442,3		3 442,3	1 221,2		1 221,2	1 205,1		1 205,1	1 121,2		1 121,2	
2310 Pitná voda	20,0	2 792,8	-2 772,8		159,1	-159,1					4,0	-4,0	
2321 Odvádění a čištění odpadních vod a naklád	83,3	14 912,0	-14 828,7	97,0	255,9	-158,9	14,5	58,1	-43,6	46,3	134,2	-88,0	
2333 Úpravy drobných vodních toků		121,5	-121,5								4,9	-4,9	
2369 Ost.správa ve vodním hospodářství		31,9	-31,9										
2 - Průmyslová a ost. odvětví hospod.	17 519,7	92 066,2	-74 546,5	6 135,9	7 127,4	-991,5	5 994,6	7 843,1	-1 848,5	5 926,3	5 670,5	255,8	
3111 Předškolní zařízení		19 976,5	-19 976,5		3 182,1	-3 182,1		3 541,9	-3 541,9		2 000,0	-2 000,0	
3113 Základní školy	112,5	93 776,7	-93 664,2		21 786,8	-21 786,8		13 321,2	-13 321,2		9 071,7	-9 071,7	
3114 Speciální základní školy		126,0	-126,0		126,0	-126,0		126,0	-126,0		126,0	-126,0	
3117 První stupeň základních škol		34 339,8	-34 339,8		2 442,3	-2 442,3		2 844,7	-2 844,7		1 670,4	-1 670,4	
3211 Činnost výukových škol		1 009,6	-1 009,6		20,0	-20,0		20,0	-20,0		20,0	-20,0	
3231 Základní umělecké školy		59 102,1	-59 102,1		9 239,5	-9 239,5		58,1	-58,1		1 057,2	-1 057,2	
3299 Ostatní záležitosti vzdělávání	5 852,6	5 301,1	551,5	1 816,8	1 722,5	94,3	1 835,3	1 475,9	359,4	2 181,5	1 465,7	715,8	
3311 Divadelní činnost		34 725,4	-34 725,4		8 993,7	-8 993,7		7 203,9	-7 203,9		7 064,1	-7 064,1	
3313 Filmová tvorba, distribuce, kina a shromaž	905,8	7 862,0	-6 956,2		3 418,7	-3 418,7		3 275,0	-3 275,0		3 338,0	-3 338,0	
3314 Činnosti knihovnické		17 566,9	-17 566,9		5 628,5	-5 628,5		6 822,0	-6 822,0		4 771,4	-4 771,4	
3319 Ostatní záležitosti kultury		6 192,9	-6 192,9	8,5	713,7	-705,2	4,5	299,2	-294,7	5,3	62,0	-56,7	
3322 Zachování a obnova kulturních památek	6 880,2	13 361,9	-6 481,7	2 367,3	967,5	1 399,8	2 372,2	1 276,4	1 095,8	2 368,9	4 818,2	-2 449,3	
3329 Ost.zál.ochr.památek a péče o kult.dědictv		687,5	-687,5	0,0	10,2	-10,2	52,0	10,2	41,8	0,0	0,2	-0,2	
3341 Rozhlas a televize		2 634,9	-2 634,9	1,1	1 155,7	-1 154,6	2,8	762,9	-760,2	4,6	772,0	-767,4	
3392 Zájmová činnost v kultuře		19 230,2	-19 230,2		6 137,2	-6 137,2		5 090,8	-5 090,8		4 957,0	-4 957,0	
3399 Ost.záležit. kultury, církví a sděl.prostř.	941,0	3 788,0	-2 847,0	135,7	1 486,9	-1 351,3	115,3	586,7	-471,4	40,0	109,9	-69,9	
3412 Sportovní zařízení v majetku obce	6 567,0	67 546,9	-60 979,9		7 029,4	-7 029,4	15,0	6 299,2	-6 284,2	2 008,5	9 602,6	-7 594,1	
3419 Ost.činnost v oblasti kultury		9 178,4	-9 178,4	0,1	7 136,8	-7 136,7	0,0	7 024,5	-7 024,4	0,0	5 538,2	-5 538,2	
3421 Využití volného času dětí a mládeže	40,6	1 348,6	-1 308,0	40,6	868,6	-828,0	0,0	510,5	-510,5	0,0	512,9	-512,9	
3429 Ost.zájmová činnost a rekreace	30,5	158,6	-128,1	6,3	25,5	-19,3	1,0	16,5	-15,5	1,4	43,1	-41,7	
3522 Ostatní nemocnice		29,6	-29,6										
3541 Prev.před drogami, alkoholem,nikotinem a	28,0	28,0			18,5	-18,5					16,5	-16,5	
3611 Podpora individuálních výstavby	65,1	10 006,1	-9 941,0	21,1	2 517,3	-2 496,2	27,7	2 849,1	-2 821,3	19,1	907,2	-888,1	
3612 Bytové hospodářství	34 449,4	59 418,5	-24 969,1	11 186,6	10 204,5	982,1	11 612,2	6 992,8	4 619,3	10 947,5	5 893,3	5 054,2	
3613 Nebytové hospodářství	14 842,4	10 595,3	4 247,1	5 723,9	3 200,1	2 523,9	5 504,6	3 057,3	2 447,3	5 279,5	2 942,1	2 337,4	
3631 Veřejné osvětlení	496,9	13 424,5	-12 927,6	96,8	2 391,1	-2 294,3	220,0	2 064,0	-1 844,0	316,6	2 623,4	-2 306,8	
3632 Pohřebnictví	758,1	2 626,1	-1 868,0	347,1	932,9	-585,8	309,6	871,2	-561,7	316,4	708,8	-392,3	
3635 Územní plánování		1 456,1	-1 456,1		61,1	-61,1							
3636 Územní rozvoj		271,3	-271,3		107,6	-107,6		115,9	-115,9		12,7	-12,7	
3639 Komunální služby a územní rozvoj jinde n	5 043,6	23 672,3	-18 628,7	2 683,6	778,8	1 904,8	1 581,2	2 781,3	-1 200,1	3 322,3	1 461,9	1 860,4	
3716 Monitoring ochrany ovzduší		5,0	-5,0										
3721 Sběr a svoz nebezpečných odpadů		254,6	-254,6		6,6	-6,6		16,7	-16,7		27,6	-27,6	
3722 Sběr a svoz komunálních odpadů		15 964,6	-15 964,6		3 940,3	-3 940,3	22,5	4 564,6	-4 542,1		4 403,2	-4 403,2	
3726 Využívání a zneškodňování ostatních odp	3 695,4	6 853,4	-3 158,0	862,2	1 573,0	-710,7	1 891,9	1 945,7	-53,8	872,2	1 858,8	-986,5	
3729 Ostatní nakládání s odpady		230,2	-230,2		67,4	-67,4		59,7	-59,7		24,3	-24,3	
3732 Dekont.půd a čištění spodní vody		100,4	-100,4										
3741 Ochrana druhů a stanovišť		110,9	-110,9		20,0	-20,0		17,3	-17,3				
3745 Péče o vzhled obcí a veřejnou zeleň		30 668,6	-30 668,6	15,8	6 034,0	-6 018,2	14,5	4 812,4	-4 797,9	8,9	3 388,0	-3 379,1	
3753 Monitoring ke zjišťování úrovně hluku a v		30,7	-30,7										
3769 Ost.správa v ochr.zivot.prostředí		237,8	-237,8	22,1	120,5	-98,4	4,3	92,7	-88,4	21,0	0,2	20,8	
3792 Ekologická výchova a osvěta		72,4	-72,4		6,1	-6,1		4,3	-4,3		6,1	-6,1	
3900 Ost.činn.souvis.se služb.pro obyvatele		394,6	-394,6		0,3	-0,3							
3 - Služby pro obyvatele	80 709,1	574 365,0	-493 655,9	25 335,6	114 071,8	-88 736,2	25 586,5	90 810,4	-65 223,9	27 713,7	81 274,5	-53 560,8	
4319 Ost.výdaje souvis.se soc.poradnictvím		899,9	-899,9		852,8	-852,8		553,3	-553,3		554,6	-554,6	
4329 Ost.soc.péče a pomoc dětem a mládeži		10 937,9	-10 937,9		3 163,3	-3 163,3		212,9	-212,9		2 752,3	-2 752,3	
4333 Domovy-penzióny pro matky s dětmi		903,0	-903,0		903,0	-903,0		903,0	-903,0		903,0	-903,0	
4339 Ost.soc.péče a pomoc rodině a manželství	22,0	118,0	-96,0		35,5	-35,5		31,9	-31,9		121,7	-121,7	
4341 Soc.pomoc osobám v hmotné nouzi a obc		4,0	-4,0										
4349 Ost.soc. péče a pomoc ost. skupinám oby		1 841,2	-1 841,2	0,0	824,2	-824,2		1,5	-1,5	2,1	8,8	-6,6	
4351 Osob.asistence,pečov.služba a podpora sa		725,0	-725,0										
4357 Domovy		3 935,4	-3 935,4		1 471,0	-1 471,0		994,3	-994,3		896,3	-896,3	
4359 Ost.sloužby a činn.v oblasti soc.péče		1 541,1	-1 541,1	0,0	871,5	-871,5	0,0	775,3	-775,3	0,0	25,2	-25,2	
4374 Azylové domy, noclehárny, nízkoprahová				5,0		5,0							
4379 Ost.slouž.a činn.v obl.soc.prevence		70,0	-70,0		70,0	-70,0		70,0	-70,0		70,0	-70,0	
4399 Ost.záležit.soc.věcí a polit.zam.	51,4	51,4		8,5	4,6	3,9	27,3	11,1	16,2				
4 - Sociální věci a politika zaměstnanosti	73,4	21 026,9	-20 953,5	13,5	8 195,9	-8 182,4	27,3	3 553,4	-3 526,1	2,1	5 331,9	-5 329,8	
5212 Ochrana obyvatelstva		160,3	-160,3		35,5	-35,5		12,0	-12,0		68,2	-68,2	
5299 Ost.záležit.civilní připravenosti na krizové		172,4	-172,4										
5311 Bezpečnost a veřejný pořádek	1 236,5	22 446,6	-21 210,1	454,4	5 594,9	-5 140,5	327,8	4 515,5	-4 187,7	353,4	4 151,4	-3 797,9	
5512 Požární ochr. - dobrovolná část	13,2	4 329,0	-4 315,8		104,1	-104,1		132,9	-132,9		91,6	-91,6	
5 - Obrana, bezpečnost a právní ochrana	1 249,7	27 108,3	-25 858,6	454,4	5 734,5	-5 280,1	327,8	4 660,3	-4 332,6	353,4	4 311,1	-3 957,7	
6112 Zastupitelstva obcí		10 064,1	-10 064,1		2 339,1	-2 339,1		2 164,6	-2 164,6		2 457,5	-2 457,5	

Paragrafy a odvětvové skupiny	ROZPOČET roku 2018			Duben 2018			Duben 2017			Duben 2016		
	Příjmy	Výdaje	Saldo	Příjmy	Výdaje	Saldo	Příjmy	Výdaje	Saldo	Příjmy	Výdaje	Saldo
ZM 4.12.2017 až 05.opatření RM 23.4.2018												
6115 Volby do zastupitelstev územ.samospr.cel		800,0	-800,0		26,8	-26,8						
6118 Volba prezidenta republiky		700,0	-700,0		675,3	-675,3						
6171 Činnost místní správy	534,8	153 341,1	-152 806,3	492,1	40 201,0	-39 709,0	266,7	38 425,4	-38 158,8	461,7	37 102,3	-36 640,6
6310 Obecné příjmy a výdaje z finančních oper	9 403,1	9 088,9	314,2	148,3	2 404,6	-2 256,3	112,2	2 607,3	-2 495,1	140,0	2 866,8	-2 726,8
6320 Pojištění funkčně nespecifikované		1 914,8	-1 914,8		455,6	-455,6		577,1	-577,1		618,9	-618,9
6399 Ostatní finanční operace		27 511,3	-27 511,3	-210,2	1 266,9	-1 477,1	-95,7	750,3	-846,0	-78,2	697,2	-775,4
6402 Fin.vyopřádání min. let		120,4	-120,4		120,4	-120,4		1 161,7	-1 161,7		144,0	-144,0
6409 Ostatní činnosti j.n.	69 310,1	41 374,7	27 935,4	65,6	-1,3	66,9	555,1	-16,5	571,6	7,7	22,1	-14,5
6 - Všeobecná veřejná správa a služby	79 248,0	244 915,3	-165 667,3	495,9	47 488,4	-46 992,5	838,2	45 669,8	-44 831,6	531,2	43 908,8	-43 377,6
x Bezparagrafové položky - daňové příjmy	413 016,4		413 016,4	117 050,8		117 050,8	101 936,8		101 936,8	91 112,5		91 112,5
x Bezparagrafové položky - nedaňové příjm	6 425,3		6 425,3	2 494,5		2 494,5	2 031,3		2 031,3	2 125,8		2 125,8
x Bezparagrafové položky - dotace	75 168,3		75 168,3	26 841,8		26 841,8	26 647,8		26 647,8	24 605,4		24 605,4
Výsledek hospodaření	674 537,3	961 072,3	-286 535,0	179 132,0	182 700,3	-3 568,2	163 845,1	152 828,7	11 016,3	152 885,3	140 695,5	12 189,8
Financování	286 535,0		286 535,0	3 568,2		3 568,2	-11 009,0		-11 009,0	-12 191,5		-12 191,5

Druhové třídění (položky) rozpočtu 2018 a jeho plnění

Položky a druhové třídy ZM 4.12.2017 až 05.opatření RM 23.4.2018		ROK 2018		Rok 2017	Rok 2016
		Rozpočet	Duben	Duben	Duben
PŘÍJMY					
1111	Daň z př. fyz. osob placená plátcí	81 210,0	27 263,3	23 829,6	21 776,6
1112	Daň z př. fyz. osob placená poplatníky	1 290,0	501,3	570,2	792,1
1113	Daň z př. fyz. osob vybíraná srážkou	6 570,0	2 036,1	1 903,2	2 079,7
1121	Daň z příjmů právnických osob	72 650,0	19 089,2	18 413,4	17 528,8
1122	Daň z příjmů právnických osob za obce	24 700,0			
1211	Daň z přidané hodnoty	159 870,0	51 593,6	42 975,1	38 405,5
1332	Poplatky za znečišťování ovzduší	2,9			
1334	Odvody za odnětí půdy ze zemědělského půdního fondu	78,9	0,8	17,8	7,0
1340	Poplatek za likvidaci komun.odpadu (dle OZV)	8 540,8	2 848,8	2 923,4	3 842,2
1341	Poplatek ze psů	400,0	333,1	299,2	335,6
1343	Popl. za užívání veřej. prostr	1 100,0	421,9	307,7	240,0
1345	Poplatek z bytovací kapacity	200,0	101,8	85,3	78,6
1354	Odvod z loterií apod.her mimo VHP				313,7
1359	Ost.odvody z vybraných činností a služeb jinde neuvedené		-56,0	-19,0	-4,0
1353	Příjmy za zkoušky z odborné způsobilosti od žadatelů o řidičské oprávnění	1 220,4	341,8	355,9	312,1
1361	Správní poplatky	14 401,3	5 466,5	5 453,3	5 024,4
1381	Daň z hazardních her	13 000,0	6 935,0	4 224,1	
1382	Zrušený odvod z loterií a pod. her			21,1	
1511	Daň z nemovitých věcí	27 782,1	173,6	576,6	380,2
Daňové příjmy		413 016,4	117 050,8	101 936,8	91 112,5
2111	Příjmy z poskytování služeb a výrobků	36 767,6	11 008,1	10 573,4	10 728,8
2112	Příjmy z prodeje zboží (již nakoupeného za účelem prodeje)		8,5	3,8	5,2
2119	Ost.příjmy z vlastní činnosti	960,5	82,0	124,1	435,7
2122	Odvody příspěvkových organizací	5 627,6	40,6	15,0	
2131	Příjmy z pronájmu pozemků	4 257,9	1 982,6	1 893,8	1 785,6
2132	Příjmy z pronájmu ost.nemovitostí a jejich částí	42 281,5	14 420,8	15 282,4	16 182,0
2133	Příjmy z pronájmu movitých věcí	255,0	533,0	375,7	1 145,3
2141	Příjmy z úroků	176,2	169,5	140,0	159,2
2142	Př. z podílů na zisku a dividend	9 292,0			
2143	Kurové rozdíly v příjmech			0,0	
2212	Sankční platby přijaté od jiných subjektů	4 900,1	2 046,7	1 807,2	1 785,5
2222	Ost.příjmy z fin.vypořád.předch.let od jiných veř.rozpočtů				320,7
2229	Ostatní přijaté vratky transferů		0,1		
2310	Příjmy z prodeje krátkodobého a drobného dlouhodob.majetku	7,0	20,6	0,2	9,8
2321	Přijaté neinvestiční dary	22,0			
2322	Přijaté pojistné náhrady	39,5	39,5	50,1	2,0
2324	Přijaté nekapitálové příspěvky a náhrady	4 315,8	1 306,2	2 208,8	1 127,6
2329	Ostatní nedaňové příjmy jinde nezařazené	23 034,6	-80,8	482,4	41,9
2420	Spl. půjč.prostředků od obecně prosp.org. apod.subjektů	350,0	134,4	136,9	176,5
2460	Spl. půjč.prostředků od obyvatelstva	6 075,3	2 360,1	1 894,4	1 949,3
Nedaňové příjmy		138 362,6	34 071,9	34 988,4	35 855,1
3111	Příjmy z prodeje pozemků	1 238,3	1 066,0	22,1	1 307,2
3113	Příjmy z prodeje ost. hmotného dlouhodobého majetku	138,0	101,5		5,0
3121	Přijaté dary na pořízení dlouhodobého majetku	300,0		250,0	
3129	Ostatní investiční příjmy jinde nezařazené	46 313,7			
Kapitálové příjmy		47 990,0	1 167,5	272,1	1 312,2
4111	Neinvest. přijaté transfery z všeob.pokladní správy st.rozp.	666,7	666,7		
4112	Neinv. přijaté transfery ze st.rozp. v rámci souhr.dot.vztahu	47 575,7	15 858,5	15 088,4	14 282,4
4116	Ost.neinv.přijaté transfery ze stát. rozpočtu	3 455,9	7 733,8	9 708,6	6 110,1
4121	Neinv. přijaté transfery od obcí	365,0	423,7	361,3	332,7
4122	Neinv. přijaté transfery od krajů	4 611,0	1 939,1	1 489,5	1 085,5
4213	Invest. přijaté transfery ze stát. fondů		220,0		
4216	Ost.inv. přijaté transfery ze stát. rozp.	9 494,0			2 794,7

Položky a druhové třídy ZM 4.12.2017 až 05.opatření RM 23.4.2018		ROK 2018		Rok 2017	Rok 2016
		Rozpočet	Duben	Duben	Duben
4222	Invest. přijaté transfery od krajů	9 000,0			
Přijaté dotace		75 168,3	26 841,8	26 647,8	24 605,4
5011	Platy zaměstnanců v pracovním poměru vyjma zam.na služeb.místech	104 127,8	30 679,5	26 395,6	25 018,7
5019	Ostatní platy	161,9	7,1	7,6	9,1
5021	Ostatní osobní výdaje	5 861,5	1 589,5	1 005,1	471,3
5023	Odměny členů zastupitelstev obcí a krajů	4 292,0	1 294,7	1 085,0	1 052,9
5024	Odstupné	155,6			
5029	Platby za provedenou práci jinde nezařazené	90,3			
5031	Povinné pojistné na soc. zab. a přísp. na politiku zaměstnanosti	27 807,4	8 075,5	7 010,2	6 576,2
5032	Povinné pojistné na veřejné zdravotní pojištění	10 008,4	2 970,5	2 551,1	2 417,2
5038	Povinné pojistné na úrazové pojištění	426,3	206,8	178,0	165,8
5039	Ost.povinné pojistné plac. zaměstnav.	22,2			
5041	Odměny za užití duševního vlastnictví	684,4	221,7	86,5	107,8
5131	Potraviny	15,6			
5132	Ochranné pomůcky	124,9		1,8	1,2
5133	Léky a zdravotnický materiál	5,0	4,3		
5134	Prádlo, oděv, obuv	766,6	24,9	44,0	46,4
5136	Knihy, učební pomůcky a tisk	277,4	10,7	7,9	14,1
5137	Drobný hm.dlouhodobý majetek	5 317,3	228,5	884,1	472,0
5139	Nákup materiálu jinde nezařazené	3 910,3	637,3	644,5	677,2
5141	Úroky vlastní	3 690,0	1 034,9	972,4	1 004,1
5142	Kurové rozdíly ve výdajích		4,0	0,1	0,1
5151	Studená voda	6 819,5	866,3	1 403,9	1 492,0
5152	Teplo	8 137,0	4 160,7	4 649,0	2 658,2
5153	Plyn	1 556,8	268,3	341,6	1 685,1
5154	Elektrická energie	8 013,2	3 169,3	2 375,1	2 457,7
5156	Pohonné hmoty a maziva	802,7	104,6	137,6	111,6
5157	Teplá voda	1 743,0	511,4	468,5	788,0
5161	Poštovní služby	1 412,9	508,8	258,7	511,8
5162	Služby telekomunikací a radiokom.	1 024,5	245,3	225,0	230,9
5163	Služby peněžních ústavů	7 234,3	1 812,9	2 199,5	2 472,9
5164	Nájemné	2 230,4	488,0	745,7	739,3
5165	Nájemné za půdu	35,0	14,2	62,3	31,0
5166	Konzultační, poradenské a právní služby	10 650,2	851,7	1 186,5	335,7
5167	Služby školení a vzdělávání	1 982,6	496,7	472,3	275,1
5168	Služby zpracování dat	3 412,6	1 219,0	1 038,1	1 274,6
5169	Nákup ostatních služeb	88 480,8	20 954,9	20 267,4	18 930,2
5171	Opravy a udržování	59 893,4	4 399,7	3 324,4	3 406,4
5172	Programové vybavení	643,7	52,8	105,0	129,2
5173	Cestovné (tuzemské i zahraniční)	970,6	122,1	170,1	77,1
5175	Pohoštění	1 036,6	246,2	137,3	141,6
5176	Účastnické poplatky na konference	124,9	4,1	5,1	9,6
5178	Nájemné za nájem s právem koupě	73,9	24,6	18,5	24,6
5179	Ostatní nákupy jinde nezařazené	761,1	407,4	415,6	125,2
5182	Poskytované zálohy vlastní pokladně		29,0	16,3	40,0
5189	Ostatní poskytované zálohy a jistiny		5,5	10,7	9,4
5192	Poskyt. neinvest. příspěvky a náhrady (část)	1 272,8	-38,3	614,2	1,6
5193	Výdaje na dopravní územní obslužnost	1 643,0	807,9	657,2	657,2
5194	Věcné dary	576,8	155,0	165,3	176,5
5212	Neinv.transfery podnik.subjektům-fyz.os.		20,0	50,0	
5213	Neinv.transfery nefinančním podnik.subj. - práv. os.	539,5	10,0	127,0	
5221	Neinv.transfery obecně prosp.organizacím	3 430,0	3 498,5	3 203,0	1 351,3
5222	Neinv.transfery spolkům	16 363,5	10 223,1	10 113,4	7 962,8
5223	Neinv.transfery církvím a náboženským společnostem	18,4	556,0	293,0	
5229	Ost.neinv.transfery nezisk.a pod.organiz.	3 815,0	1 600,0	1 398,5	1 725,4
5311	Neinv.transfery státnímu rozpočtu	40,0			

Položky a druhové třídy ZM 4.12.2017 až 05.opatření RM 23.4.2018		ROK 2018		Rok 2017	Rok 2016
		Rozpočet	Duben	Duben	Duben
5323	Neinv.transfery krajům	5 711,9			
5329	Ost.neinv.dotace veř.rozp.územní úrovně	126,3			
5331	Neinvest. přísp. zřízeným přísp. org.	104 354,0	43 299,3	37 754,6	35 994,0
5332	Neinv.transfery vysokým školám	1 009,6	20,0	20,0	20,0
5336	Neinv. transfery. zřízeným přísp. org.	6 203,0	3 331,0	4 425,7	1 060,5
5339	Neinv.transfery cizím přísp.org.	126,0	192,0	177,0	126,0
5361	Nákup kolků	82,7	23,7	12,5	11,2
5362	Platby daní a poplatků státnímu rozpočtu	4 655,4	1 270,1	766,7	846,5
5363	Úhrady sankcí jiným rozpočtům				23,8
5364	Vratky veř.rozp.ústřední úrovně transferů poskytnutých v min.rozp.období	120,4	120,4	1 161,7	144,0
5365	Platba daní a poplatků krajům, obcím a st.fondům	24 700,0			
5424	Náhrady mezd v době nemoci	930,9	188,6	213,8	603,0
5429	Ost.náhrady placené obyvatelstvu	64,2			
5492	Dary obyvatelstvu	510,0	60,4	68,0	62,0
5493	Účel.neinv.transfery nepodnikajícím fyzickým osobám	42,1		31,0	
5499	Ost.neinvest. transfery obyvatelstvu	1 698,4	380,9	341,7	366,0
5624	Neinv.půjč.prostř.společenstvím vlastníků jednotek	200,0			1,8
5660	Neinvest.půjčené prostředky obyvatelstvu	9 800,0	2 515,5	2 847,3	903,7
5901	Nespecifikované rezervy	7 246,1			
5909	Ostatní neinvestiční výdaje jinde nezařazené		-1,3	3,5	22,1
Běžné výdaje		570 064,6	156 186,1	145 353,2	128 050,4
6111	Programové vybavení	6 200,0		181,5	878,4
6112	Ocenitelná práva	700,0	554,7	53,8	
6121	Budovy, haly a stavby	328 972,0	25 660,4	4 123,1	6 902,6
6122	Stroje, přístroje a zařízení	12 727,3	79,1		45,4
6123	Dopravní prostředky	1 434,4			
6125	Výpočetní technika	2 537,5		748,0	
6127	Kulturní předměty	147,0			55,0
6130	Pozemky	2 724,7	53,3	1 019,0	543,7
6142	Nadlimitní věcná břemena			440,2	
6329	Ost.inv.transfery nezisk. a pod. organizacím	16,0	16,0		
6351	Invest. transfery zřízeným přísp.org.	1 420,3	140,6	900,0	4 220,0
6359	Inv.přísp. ost. přísp. org.	10,0	10,0	10,0	
6901	Rezervy kapitálových výdajů	34 118,5			
Kapitálové výdaje		391 007,7	26 514,2	7 475,6	12 645,1
8115	Zm. stavu krátk.prostř.na BÚ	217 327,6	17 010,9	-3 208,8	-1 962,9
8117	Aktiv.krátk.oper.říz.likvid.-příjmy	80 000,0			
8123	Dlouhodobé přijaté půjčené prostředky	40 000,0			
8124	Uhrazené splátky dlouhodob.půjč.prostředků	-50 892,6	-12 723,1	-7 723,1	-9 873,1
8901	Operace z peněžních účtů organizace nemající char.příjmů a výdajů vládního sektoru	100,0	-719,5	-77,1	-355,5
Financování		286 535,0	3 568,2	-11 009,0	-12 191,5
CELKEM - PŘÍJMY		674 537,3	179 132,0	163 845,1	152 885,3
- VÝDAJE		961 072,3	182 700,3	152 828,7	140 695,5
- FINANCOVÁNÍ		286 535,0	3 568,2	-11 009,0	-12 191,5

Závazné ukazatele 2018 pro radu města

Dodržování kontroluje: Zastupitelstvo města v rámci schvalování závěrečného účtu města (průběžně při projednávání čtvrtletního či pololetního plnění)

A - Základní skladba rozpočtu města

objem celkových „Příjmů“ nebude nižší a objem celkových „Výdajů“ nebude vyšší než uvádí schválený rozpočet nebo „Financování“ nebude vyšší (tj. výsledek hospodaření města nebude horší) než uvádí rozpočet

[tis.Kč]	Roční plán	poměrný plán	Duben	
tř. 1 - Daňové příjmy	413 016,4		117 050,8	
tř. 2 - Nedaňové příjmy	138 362,6		34 071,9	
tř. 3 - Kapitálové příjmy	47 990,0		1 167,5	
tř. 4 - Přijaté dotace	75 168,3		26 841,8	
Příjmy celkem	674 537,3	224 620,9	179 132,0	26,56%
tř. 5 - Běžné výdaje	-570 064,6		-156 186,1	
tř. 6 - Kapitálové výdaje	-391 007,7		-26 514,2	
Výdaje celkem	-961 072,3	-320 037,1	-182 700,3	19,01%
Výsledek hospodaření	-286 535,0	-95 416,2	-3 568,2	1,25%

OK, plán bude asi splněn



B - Provozní přebytek hospodaření

Rozdíl mezi běžnými příjmy a běžnými výdaji (bez úroků z úvěrů, oprav majetku a rezervy) bude min. 12%

Ukazatel Provozní přebytek hospodaření [tis.Kč]	plán		Duben	
Běžné příjmy	608 053,3	100,00%	177 744,6	100,00%
Běžné výdaje celkem	570 064,6	93,75%	156 186,1	87,87%
snížení o úroky	-3 690,0	-0,61%	-1 034,9	-0,58%
snížení o opravy a udržování	-59 893,4	-9,85%	-4 399,7	-2,48%
snížení o nspecifik. rezervu	-7 246,1	-1,19%		

Ukazatel Provozní přebytek hospodaření	17,90%	15,19%
	ukazatel je splněn	ukazatel je splněn



Závazné ukazatele 2018 pro odbory a útvary

Dodržování kontroluje: Rada města v rámci schvalování závěrečného účtu města (průběžně při projednávání čtvrtletního či pololetního plnění)

A - Základní skladba rozpočtu odboru

Objem celkových „Příjmů“ nebude nižší a objem celkových „Výdajů“ nebude vyšší než uvádí schválený rozpočet, nebo výsledek hospodaření odboru nebude horší než uvádí rozpočet

Druhové třídění rozpočtu [tis. Kč] ZM 4.12.2017 až 05.opatření RM 23.4.2018	Rozpočet 2018	Plnění (očekávaný vývoj)			Změna 18 / 17	2017 Duben	2016 Duben
		Duben	33%	Duben			
EKO Příjmy	459 940,0	129 300,4	28%	😊	114%	113 515,7	102 139,3
EKO Výdaje	-98 326,4	-8 436,5	9%	😊	96%	-8 770,2	-6 640,7
Ekonomický odbor	361 613,6	120 863,9	33%		115%	104 745,5	95 498,6
PO Příjmy	4 134,0	986,0	24%	😊	211%	467,7	523,1
PO Výdaje	-121 319,1	-36 025,5	30%	😊	106%	-34 097,2	-29 843,3
Právní odbor	-117 185,1	-35 039,5	30%		104%	-33 629,5	-29 320,2
SMM Příjmy	89 351,6	30 354,1	34%	😊	100%	30 278,2	32 643,6
SMM Výdaje	-174 469,2	-32 109,1	18%	😊	98%	-32 913,2	-30 971,2
Odbor správy majetku města	-85 117,6	-1 755,0	2%		67%	-2 635,0	1 672,4
OIN Příjmy	58 189,4	129,5	0%	😊	52%	250,0	294,6
OIN Výdaje	-334 545,5	-26 186,2	8%	😊	429%	-6 097,3	-7 170,8
Odbor investic	-276 356,1	-26 056,7	9%		446%	-5 847,3	-6 876,2
KŠS Příjmy	12 431,2	3 591,0	29%	😊	71%	5 038,0	720,5
KŠS Výdaje	-134 438,8	-57 693,1	43%	😞	107%	-53 792,5	-49 880,6
Odbor kultury, školství a sportu	-122 007,6	-54 102,1	44%		111%	-48 754,5	-49 160,1
OSI Příjmy	4 825,6	18,9	0%	😊	105%	18,0	2 886,2
OSI Výdaje	-26 522,2	-2 703,5	10%	😊	76%	-3 543,8	-4 041,9
Odbor organizační správy a informatiky	-21 696,6	-2 684,7	12%		76%	-3 525,8	-1 155,7
ÚMA Příjmy	8 238,0	231,0	3%	😊	100%	232,0	0,0
ÚMA Výdaje	-17 458,5	-3 299,0	19%	😊	126%	-2 620,1	-548,8
Útvar městského architekta	-9 220,5	-3 068,0	33%		128%	-2 388,1	-548,8
ÚKS Příjmy	117,2	41,1	35%	😊	96%	42,8	44,6
ÚKS Výdaje	-8 518,0	-2 129,7	25%	😊	136%	-1 563,2	-1 654,9
Útvar kanceláře starosty	-8 400,8	-2 088,6	25%		137%	-1 520,4	-1 610,3
ÚIA Příjmy				😊			
ÚIA Výdaje	-592,4	-81,3	14%	😊	84%	-96,4	-83,9
Útvar interního auditu	-592,4	-81,3	14%		84%	-96,4	-83,9
DSA Příjmy	15 216,4	6 000,5	39%	😊	109%	5 522,5	5 213,2
DSA Výdaje	-574,2	-62,3	11%	😊	202%	-30,8	-39,7
Odbor dopravních a správních agend	14 642,2	5 938,2	41%		108%	5 491,8	5 173,5
OSS Příjmy	14 415,5	6 058,0	42%	😊	101%	6 022,3	6 188,2
OSS Výdaje	-20 547,1	-8 365,5	41%	😞	177%	-4 732,3	-5 611,1
Odbor sociálních služeb	-6 131,6	-2 307,5	38%		-179%	1 290,0	577,0
SŽP Příjmy	4 852,9	1 496,2	31%	😊	95%	1 575,4	1 361,7
SŽP Výdaje	-1 369,0	-14,2	1%	😊	9%	-166,3	-45,8
Odbor stavebního úřadu a životního prostředí	3 483,9	1 482,1	43%		105%	1 409,1	1 315,9
ŽO Příjmy	1 149,0	450,6	39%	😊	89%	508,0	479,3
ŽO Výdaje	-129,3	-13,0	10%	😊	154%	-8,5	-11,0
Živnostenský odbor	1 019,7	437,6	43%		88%	499,5	468,2
MP Příjmy	1 676,5	474,7	28%	😊	129%	367,3	391,0
MP Výdaje	-22 262,6	-5 581,3	25%	😊	124%	-4 506,1	-4 107,3
Městská policie	-20 586,1	-5 106,7	25%		123%	-4 138,9	-3 716,3

Ukazatel dluhové služby v roce 2018

Vláda ČR doporučuje, aby ukazatel dluhové služby nepřekročil 30 % (viz níže)

ZM schválilo (v rámci projednávání Návrhu rozpočtu), že ukazatel může dosáhnout max. 12 %

ZM 4.12.2017 až 06.opatření RM 28.5.2018

Rádek	Název položky	Odkaz na rozpočtovou skladbu	Rozpočet	Duben
1	daňové příjmy (po konsolidaci)	třída 1	413 016,40	117 050,79
2	nedaňové příjmy (po konsolidaci)	třída 2	143 473,30	34 071,92
3	přijaté dotace - finanční vztah	položka 4112 + 4212	47 575,70	15 858,50
4	dluhová základna	ř.1 + ř.2 + ř.3	604 065,40	166 981,21
5	úroky	položka 5141	3 690,00	1 034,94
6	splátky jistin a dluhopisů	položky 8xx2 a 8xx4	50 892,60	12 723,15
7	splátky leasingu	položka 5178	73,90	24,61
8	dluhová služba	ř.5 + ř.6 + ř.7	54 656,50	13 782,70
9	Ukazatel dluhové služby	ř.8 děleno ř.4	9,05%	8,25%

výpočet je zpracován dle Výkladu Ministerstva financí ČR, čj. 124/54 463/2004 – ref. ing. R. Kotrba.

Pozn.:

dne 14.4.2004 bylo schváleno Usnesení vlády ČR č. 346, na jehož základě zpracovalo MF ČR metodický postup čj. 124/54 563/2004, v němž je mimo jiné uvedeno:

Těm obcím a krajům, které překročí stanovenou výši ukazatele dluhové služby ve výši 30 %, tuto skutečnost Ministerstvo financí oznámí dopisem ministra financí s tím, že by měly přijmout taková opatření, aby v příštím období ukazatel dluhové služby nepřekročily. Přitom požádá dotčené obce a kraje, aby do 3 měsíců zdůvodnily překročení ukazatele dluhové služby a oznámily Ministerstvu financí, jaká opatření budou přijata. Dále ministr financí požádá o předložení Zprávy o výsledcích přezkoumání hospodaření za příslušný kalendářní rok a stanoviska zastupitelstva k této zprávě a rozpočtový výhled.

V případě, že i v dalším roce obec nebo kraj překročí ukazatel dluhové služby, Ministerstvo financí předá seznam těchto obcí a krajů poskytovatelům prostředků ze státního rozpočtu a státních fondů, aby při projednávání žádostí těchto obcí a krajů o dotaci, o půjčku nebo o návratnou finanční výpomoc (NFV) přihlédl k této skutečnosti

Ukazatel dluhové služby v roce 2018

Vláda ČR doporučuje, aby ukazatel dluhové služby nepřekročil 30 % (viz níže)

ZM schválilo (v rámci projednávání Návrhu rozpočtu), že ukazatel může dosáhnout max. 12 %

ZM 4.12.2017 až 05.opatření RM 23.4.2018

Rádek	Název položky	Odkaz na rozpočtovou skladbu	Rozpočet	Duben
1	daňové příjmy (po konsolidaci)	třída 1	413 016,40	117 050,79
2	nedaňové příjmy (po konsolidaci)	třída 2	138 362,60	34 071,92
3	přijaté dotace - finanční vztah	položka 4112 + 4212	47 575,70	15 858,50
4	dluhová základna	ř.1 + ř.2 + ř.3	598 954,70	166 981,21
5	úroky	položka 5141	3 690,00	1 034,94
6	splátky jistin a dluhopisů	položky 8xx2 a 8xx4	50 892,60	12 723,15
7	splátky leasingu	položka 5178	73,90	24,61
8	dluhová služba	ř.5 + ř.6 + ř.7	54 656,50	13 782,70
9	Ukazatel dluhové služby	ř.8 děleno ř.4	9,13%	8,25%

výpočet je zpracován dle Výkladu Ministerstva financí ČR, čj. 124/54 463/2004 – ref. ing. R. Kotrba.

Pozn.:




dne 14.4.2004 bylo schváleno Usnesení vlády ČR č. 346, na jehož základě zpracovalo MF ČR metodický postup čj. 124/54 563/2004, v němž je mimo jiné uvedeno:

Těm obcím a krajům, které překročí stanovenou výši ukazatele dluhové služby ve výši 30 %, tuto skutečnost Ministerstvo financí oznámí dopisem ministra financí s tím, že by měly přijmout taková opatření, aby v příštím období ukazatel dluhové služby nepřekročily. Přitom požádá dotčené obce a kraje, aby do 3 měsíců zdůvodnily překročení ukazatele dluhové služby a oznámily Ministerstvu financí, jaká opatření budou přijata. Dále ministr financí požádá o předložení Zprávy o výsledcích přezkoumání hospodaření za příslušný kalendářní rok a stanoviska zastupitelstva k této zprávě a rozpočtový výhled.

V případě, že i v dalším roce obec nebo kraj překročí ukazatel dluhové služby, Ministerstvo financí předá seznam těchto obcí a krajů poskytovatelům prostředků ze státního rozpočtu a státních fondů, aby při projednávání žádostí těchto obcí a krajů o dotaci, o půjčku nebo o návratnou finanční výpomoc (NFV) přihlédli k této skutečnosti

Výdaje města dle odvětvových skupin

Každá stokoruna výdajů je použita takto:

		Rozpočet	Duben 2018
1 - Zemědělství a lesní hospodářství		0,17 Kč	0,05 Kč
2 - Průmyslová a ost. odvětví hospod.		9,58 Kč	3,90 Kč
3 - Služby pro obyvatelstvo		59,76 Kč	62,44 Kč
4 - Sociální věci a politika zaměstnanosti		2,19 Kč	4,49 Kč
5 - Obrana, bezpečnost a právní ochrana		2,82 Kč	3,14 Kč
6 - Všeobecná veřejná správa a služby		25,48 Kč	25,99 Kč
Celkem		100,00 Kč	100,00 Kč

Pozn.: Vyhláška ČNB 32/1994, §2 - odst.1, a) jednostranné čenobílé reprodukcce, jestliže jejich délka při zachování poměru stran nepřesahuje polovinu délky reprodukované bankovky nebo je nejméně o polovinu větší než délka reprodukované bankovky, b) reprodukovat bankovky lze bez souhlasu, jde-li o jednostranné barevné reprodukcce, jejichž délka při zachování poměru stran nepřesahuje třetinu délky reprodukované bankovky nebo je nejméně dvojnásobná než délka reprodukované bankovky. Odst. 2 Bez souhlasu lze dále pořizovat grafické vyobrazení mincí a platebních karet.