

# Rozpočet Města Uherské Hradiště 2019

## stručný přehled

Druhové třídění [tis. Kč]	Rok 2019			Rok 2018	
	Rozpočet	Leden	Plnění	Změna	Leden
tř. 1 - Daňové příjmy	435 061,4	32 717,8	7,5%	1659,1%	26 222,7
tř. 2 - Nedaňové příjmy	143 355,2	9 242,9	6,4%	1526,8%	9 389,3
tř. 3 - Kapitálové příjmy	41 110,4	16,3	0,0%	3598,3%	1 142,5
tř. 4 - Přijaté dotace	70 616,7	4 530,5	6,4%	1451,0%	4 866,9
<b>Příjmy celkem</b>	<b>690 143,7</b>	<b>46 507,5</b>	<b>6,7%</b>	<b>1658,1%</b>	<b>41 621,5</b>
tř. 5 - Běžné výdaje	601 152,3	43 444,1	7,2%	1335,8%	45 001,8
tř. 6 - Kapitálové výdaje	238 271,4	814,3	0,3%	9494,6%	2 509,5
<b>Výdaje celkem</b>	<b>839 423,7</b>	<b>44 258,5</b>	<b>5,3%</b>	<b>1766,8%</b>	<b>47 511,4</b>
<b>tř. 8 - Financování</b>	<b>149 280,0</b>	<b>-2 249,0</b>	<b>-1,5%</b>	<b>2534,5%</b>	<b>5 889,9</b>

ZM 3.12.2018 až 1. opatření z 28.1.2019

Další info:

- Rozpočet dle oddílů  
paragrafů  
položek
- Závazné ukazatele: Rada města  
MěÚ
- Dluhová služba
- Rozpočet na 1 obyvatele
- Výdaje podle skupin

# Rozpočet města Uh. Hradiště 2019

Dle oddílů a odvětvových skupin ZM 3.12.2018 až 1. opatření z 28.1.2019	ROZPOČET 2019			Leden 2018			Leden 2017		
	Příjmy	Výdaje	Saldo	Příjmy	Výdaje	Saldo	Příjmy	Výdaje	Saldo
<i>Bezparagrafové položky - daňové příjmy</i>	435 061,4		435 061,4	26 222,7		26 222,7	23 721,1		23 721,1
<i>Bezparagrafové položky - nedaňové příjmy</i>	8 660,0		8 660,0	611,1		611,1	489,3		489,3
<i>Bezparagrafové položky - dotace</i>	70 616,7		70 616,7	4 866,9		4 866,9	3 902,7		3 902,7
<b>Bezparagrafové položky</b>	<b>514 338,1</b>		<b>514 338,1</b>	<b>31 700,7</b>		<b>31 700,7</b>	<b>28 113,1</b>		<b>28 113,1</b>
<b>1 - Zemědělství a lesní hospodářství</b>	<b>1 153,4</b>	<b>1 051,4</b>	<b>102,0</b>	<b>193,1</b>	<b>60,6</b>	<b>132,4</b>	<b>113,4</b>	<b>49,5</b>	<b>63,8</b>
<b>2 - Průmyslová a ost. odvětví hospod.</b>	<b>17 945,7</b>	<b>106 982,9</b>	<b>-89 037,2</b>	<b>1 713,1</b>	<b>1 986,5</b>	<b>-273,4</b>	<b>1 500,6</b>	<b>2 982,3</b>	<b>-1 481,7</b>
<i>31 a 32 - Vzdělávání</i>	<i>6 151,9</i>	<i>78 515,5</i>	<i>-72 363,6</i>	<i>657,3</i>	<i>9 908,7</i>	<i>-9 251,3</i>	<i>347,1</i>	<i>7 198,9</i>	<i>-6 851,8</i>
<i>33 - Kultura, církev a sdělovací prostředky</i>	<i>8 710,7</i>	<i>95 746,3</i>	<i>-87 035,6</i>	<i>722,2</i>	<i>8 458,5</i>	<i>-7 736,4</i>	<i>633,9</i>	<i>6 965,7</i>	<i>-6 331,8</i>
<i>34 - Tělovýchovná a zájmová činnost</i>	<i>2 903,1</i>	<i>81 818,2</i>	<i>-78 915,1</i>	<i>1,6</i>	<i>6 794,3</i>	<i>-6 792,7</i>	<i>15,0</i>	<i>6 161,7</i>	<i>-6 146,7</i>
<i>35 - Zdravotnictví</i>	<i>28,5</i>	<i>28,2</i>	<i>0,3</i>						
<i>36 - Bydlení, komun.rozvoj a bytové hospodářství</i>	<i>55 876,4</i>	<i>111 975,8</i>	<i>-56 099,4</i>	<i>6 495,2</i>	<i>2 072,5</i>	<i>4 422,7</i>	<i>4 949,6</i>	<i>4 878,6</i>	<i>71,0</i>
<i>37 - Ochrana životního prostředí</i>	<i>3 840,6</i>	<i>45 632,8</i>	<i>-41 792,2</i>	<i>1,7</i>	<i>4 465,5</i>	<i>-4 463,8</i>	<i>1 007,7</i>	<i>4 194,8</i>	<i>-3 187,1</i>
<i>39 - Ost.činnost související se službami pro obyvatelstvo</i>		<i>327,1</i>	<i>-327,1</i>		<i>0,3</i>	<i>-0,3</i>			
<b>3 - Služby pro obyvatelstvo</b>	<b>77 511,2</b>	<b>414 043,9</b>	<b>-336 532,7</b>	<b>7 877,9</b>	<b>31 699,7</b>	<b>-23 821,8</b>	<b>6 953,3</b>	<b>29 399,6</b>	<b>-22 446,3</b>
<i>41 - Dávky a podpory v sociál. zabezpečení</i>									
<i>43 - Soc.péče, pomoc a spol. činn. v soc.zabezp.</i>	<i>126,8</i>	<i>21 624,6</i>	<i>-21 497,8</i>	<i>1,0</i>	<i>93,7</i>	<i>-92,7</i>	<i>13,0</i>	<i>43,8</i>	<i>-30,8</i>
<b>4 - Sociální věci a politika zaměstnanosti</b>	<b>126,8</b>	<b>21 624,6</b>	<b>-21 497,8</b>	<b>1,0</b>	<b>93,7</b>	<b>-92,7</b>	<b>13,0</b>	<b>43,8</b>	<b>-30,8</b>
<b>5 - Obrana, bezpečnost a právní ochrana</b>	<b>1 223,9</b>	<b>23 138,0</b>	<b>-21 914,1</b>	<b>53,5</b>	<b>1 363,5</b>	<b>-1 310,0</b>	<b>35,2</b>	<b>1 085,3</b>	<b>-1 050,1</b>
<i>61 - Územní samospráva</i>	<i>525,9</i>	<i>187 960,9</i>	<i>-187 435,0</i>	<i>181,3</i>	<i>11 407,7</i>	<i>-11 226,5</i>	<i>104,6</i>	<i>10 040,1</i>	<i>-9 935,6</i>
<i>62 - jiné veřejné služby a činnosti</i>									
<i>63 - Finanční operace</i>	<i>9 412,0</i>	<i>40 487,5</i>	<i>-31 075,5</i>	<i>-126,8</i>	<i>-123,3</i>	<i>-3,5</i>	<i>-54,3</i>	<i>-91,3</i>	<i>37,0</i>
<i>64 - Ostatní činnost</i>	<i>67 906,7</i>	<i>44 134,5</i>	<i>23 772,2</i>	<i>27,6</i>	<i>1 022,8</i>	<i>-995,2</i>	<i>6,0</i>	<i>741,3</i>	<i>-735,4</i>
<b>6 - Všeobecná veřejná správa a služby</b>	<b>77 844,6</b>	<b>272 582,9</b>	<b>-194 738,3</b>	<b>82,1</b>	<b>12 307,3</b>	<b>-12 225,2</b>	<b>56,3</b>	<b>10 690,2</b>	<b>-10 633,9</b>
<b>Celkem</b>	<b>690 143,7</b>	<b>839 423,7</b>	<b>-149 280,0</b>	<b>41 621,5</b>	<b>47 511,4</b>	<b>-5 889,9</b>	<b>36 784,9</b>	<b>44 250,7</b>	<b>-7 465,8</b>
Financování	149 280,0		149 280,0	5 889,9		5 889,9	7 402,7		7 402,7

# Odvětvové třídění (paragrafy) rozpočtu 2019 a jeho plnění

Paragrafy a odvětvové skupiny ZM 3.12.2018 až 1. opatření z 28.1.2019	ROZPOČET roku 2019			Leden 2018			Leden 2017		
	Příjmy	Výdaje	Saldo	Příjmy	Výdaje	Saldo	Příjmy	Výdaje	Saldo
1011 Udržování výrobního potenciálu zeměděls		6,4	-6,4		1,8	-1,8		1,8	-1,8
1014 Ozdrav. hosp. zvířat, polních a spec. plodin		632,7	-632,7		34,1	-34,1		25,2	-25,2
1036 Správa v lesním hospodářství	1 153,4	350,3	803,1	193,1	15,8	177,3	113,4	15,8	97,6
1037 Celospolečenské funkce lesů		62,0	-62,0		8,9	-8,9		6,7	-6,7
<b>1 - Zemědělství a lesní hospodářství</b>	<b>1 153,4</b>	<b>1 051,4</b>	<b>102,0</b>	<b>193,1</b>	<b>60,6</b>	<b>132,4</b>	<b>113,4</b>	<b>49,5</b>	<b>63,8</b>
2141 Vnitřní obchod		159,3	-159,3		802,1	-802,1	0,4	867,3	-866,9
2143 Cestovní ruch		7 134,7	-7 134,7	0,0	5,1	-5,0	0,0	0,1	0,0
2169 Ost. správa v průmyslu, stavebn., obchodu	457,1	121,9	335,2	43,1		43,1	57,3		57,3
2212 Silnice		11 416,2	-11 416,2					351,0	-351,0
2219 Ost.záležit. pozem. komunikací	13 976,9	53 861,1	-39 884,2	1 302,2	113,5	1 188,7	1 146,9	1 087,6	59,4
2221 Provoz veřejné silniční dopravy		10 954,8	-10 954,8		21,8	-21,8		657,2	-657,2
2229 Ost.záležitosti v silniční dopravě		1 546,9	-1 546,9		64,4	-64,4		3,4	-3,4
2239 Ost.záležitosti vnitrozemské plavby		30,9	-30,9						
2292 Dopravní obslužnost		7 861,2	-7 861,2		807,9	-807,9			
2299 Ost.záležitosti v dopravě	3 391,7		3 391,7	367,8		367,8	296,1		296,1
2310 Pitná voda	20,0	54,3	-34,3		159,1	-159,1			
2321 Odvádění a čištění odpadních vod a naklád	100,0	13 687,1	-13 587,1		12,7	-12,7		15,7	-15,7
2333 Úpravy drobných vodních toků		122,4	-122,4						
2369 Ost.správa ve vodním hospodářství		32,1	-32,1						
<b>2 - Průmyslová a ost. odvětví hospod.</b>	<b>17 945,7</b>	<b>106 982,9</b>	<b>-89 037,2</b>	<b>1 713,1</b>	<b>1 986,5</b>	<b>-273,4</b>	<b>1 500,6</b>	<b>2 982,3</b>	<b>-1 481,7</b>
3111 Předškolní zařízení		14 097,4	-14 097,4		1 446,1	-1 446,1		1 000,0	-1 000,0
3113 Základní školy	113,4	48 412,7	-48 299,3		6 945,8	-6 945,8		4 498,2	-4 498,2
3117 První stupeň základních škol		9 678,1	-9 678,1		1 080,3	-1 080,3		1 371,6	-1 371,6
3231 Základní umělecké školy		1 000,0	-1 000,0						
3299 Ostatní záležitosti vzdělávání	6 038,5	5 327,3	711,2	657,3	436,5	220,8	347,1	329,0	18,0
3311 Divadelní činnost		35 596,4	-35 596,4		2 404,1	-2 404,1		1 887,2	-1 887,2
3313 Filmová tvorba, distribuce, kina a shromaž	905,8	10 158,4	-9 252,6		2 092,2	-2 092,2		2 050,1	-2 050,1
3314 Činnosti knihovnické		18 357,6	-18 357,6		1 236,7	-1 236,7		1 103,5	-1 103,5
3319 Ostatní záležitosti kultury		1 190,2	-1 190,2	2,7	282,3	-279,6	0,6	0,1	0,6
3322 Zachování a obnova kulturních památek	6 846,8	5 638,3	1 208,5	678,9	312,7	366,2	540,6	234,5	306,0
3329 Ost.zál.ochr.památek a péče o kult.dědictv		572,8	-572,8	0,0	0,1	0,0	52,0	0,1	52,0
3341 Rozhlas a televize	1,0	2 694,8	-2 693,8	0,5	108,6	-108,1	0,7	483,6	-482,8
3392 Zájmová činnost v kultuře		18 316,2	-18 316,2		1 349,7	-1 349,7		1 168,2	-1 168,2
3399 Ost.záležit. kultury, církví a sděl.prostř.	957,1	3 221,6	-2 264,5	40,0	672,2	-632,2	40,0	38,6	1,4
3412 Sportovní zařízení v majetku obce	2 872,2	71 150,6	-68 278,4		3 698,0	-3 698,0	15,0	3 109,2	-3 094,2
3419 Ost.tělovýchovná činnost		9 381,5	-9 381,5	0,0	2 788,1	-2 788,0	0,0	2 788,1	-2 788,0
3421 Využití volného času dětí a mládeže		1 099,9	-1 099,9		298,6	-298,6		260,5	-260,5
3429 Ost.zájmová činnost a rekreace	30,9	186,2	-155,3	1,6	9,6	-8,1		3,9	-3,9
3541 Prev.před drogami, alkoholem,nikotinem a	28,5	28,2	0,3						
3611 Podpora individ.bytové výstavby	85,6	10 006,1	-9 920,5	0,0	335,0	-335,0	10,9	160,5	-149,6
3612 Bytové hospodářství	34 532,1	55 614,3	-21 082,2	2 938,2	596,6	2 341,6	2 677,4	2 346,9	330,6
3613 Nebytové hospodářství	15 900,7	11 332,3	4 568,4	1 435,6	750,8	684,8	1 383,6	1 102,4	281,2
3631 Veřejné osvětlení	100,0	7 186,7	-7 086,7	96,8	391,6	-294,8	14,6	587,2	-572,6
3632 Pohřebnictví	844,9	2 675,1	-1 830,2	108,0	255,8	-147,8	73,4	266,5	-193,0
3635 Územní plánování		1 343,8	-1 343,8						
3636 Územní rozvoj		269,2	-269,2					7,3	-7,3
3639 Komunální služby a územní rozvoj jinde n	4 413,1	23 548,3	-19 135,2	1 916,6	-257,4	2 173,9	789,5	407,8	381,7
3716 Monitoring ochrany ovzduší		5,0	-5,0						
3721 Sběr a svoz nebezpečných odpadů		256,5	-256,5		2,1	-2,1		4,6	-4,6
3722 Sběr a svoz komunálních odpadů		16 059,5	-16 059,5		1 130,3	-1 130,3		1 123,6	-1 123,6
3726 Využívání a zneškodňování ostatních odp	3 840,6	6 157,7	-2 317,1		414,9	-414,9	1 002,5	403,7	598,9
3729 Ostatní nakládání s odpady		232,0	-232,0					36,8	-36,8
3732 Dekont.půd a čištění spodní vody		81,2	-81,2						
3741 Ochrana druhů a stanovišť		111,7	-111,7					1,7	-1,7
3745 Péče o vzhled obcí a veřejnou zeleň		22 512,5	-22 512,5	1,2	2 915,7	-2 914,5	3,9	2 621,7	-2 617,8
3753 Monitoring ke zjišťování úrovně hluku a v		30,9	-30,9						
3769 Ost.správa v ochr.život.prostředí		112,8	-112,8	0,5	0,1	0,5	1,3	0,1	1,3
3792 Ekologická výchova a osvěta		73,0	-73,0		2,4	-2,4		2,7	-2,7
3900 Ost.činn.souvis.se služb.pro obyvatelstvo		327,1	-327,1		0,3	-0,3			
<b>3 - Služby pro obyvatelstvo</b>	<b>77 511,2</b>	<b>414 043,9</b>	<b>-336 532,7</b>	<b>7 877,9</b>	<b>31 699,7</b>	<b>-23 821,8</b>	<b>6 953,3</b>	<b>29 399,6</b>	<b>-22 446,3</b>
4319 Ost.výdaje souvis.se soc.poradenstvím		927,5	-927,5						
4329 Ost.soc.péče a pomoc dětem a mládeži		11 163,0	-11 163,0		32,6	-32,6		36,9	-36,9
4339 Ost.soc.péče a pomoc rodině a manželství	75,0	175,0	-100,0						

Paragrafy a odvětvové skupiny ZM 3.12.2018 až 1. opatření z 28.1.2019	ROZPOČET roku 2019			Leden 2018			Leden 2017		
	Příjmy	Výdaje	Saldo	Příjmy	Výdaje	Saldo	Příjmy	Výdaje	Saldo
4341 Soc.pomoc osobám v hmotné nouzi a obč		4,0	<b>-4,0</b>						
4349 Ost.soc. péče a pomoc ost. skupinám obyv		1 536,0	<b>-1 536,0</b>	0,0	61,1	-61,1			
4351 Osob.asistence,pečov.služby a podpora sar		700,0	<b>-700,0</b>						
4357 Domovy		4 104,1	<b>-4 104,1</b>						
4359 Ost.služby a činn.v oblasti soc.péče		1 956,8	<b>-1 956,8</b>	0,0	0,1	0,0	0,0	0,1	0,0
4374 Azylové domy, noclehárny, nízkoprahová		1 006,4	<b>-1 006,4</b>	1,0		1,0			
4399 Ost.zálež.soc.věcí a polit.zam.	51,8	51,8					13,0	6,9	6,1
<b>4 - Sociální věci a politika zaměstnanosti</b>	<b>126,8</b>	<b>21 624,6</b>	<b>-21 497,8</b>	<b>1,0</b>	<b>93,7</b>	<b>-92,7</b>	<b>13,0</b>	<b>43,8</b>	<b>-30,8</b>
5212 Ochrana obyvatelstva		165,1	<b>-165,1</b>		3,2	-3,2		4,5	-4,5
5299 Ost.záležit.civilní připravenosti na krizové		173,7	<b>-173,7</b>						
5311 Bezpečnost a veřejný pořádek	1 210,5	21 484,4	<b>-20 273,9</b>	53,5	1 319,8	-1 266,3	35,2	1 090,6	-1 055,4
5512 Požární ochr.- dobrovolná část	13,4	1 314,8	<b>-1 301,4</b>		40,4	-40,4		-9,8	9,8
<b>5 - Obrana, bezpečnost a právní ochrana</b>	<b>1 223,9</b>	<b>23 138,0</b>	<b>-21 914,1</b>	<b>53,5</b>	<b>1 363,5</b>	<b>-1 310,0</b>	<b>35,2</b>	<b>1 085,3</b>	<b>-1 050,1</b>
6112 Zastupitelstva obcí		11 611,6	<b>-11 611,6</b>		459,1	-459,1		448,8	-448,8
6117 Volby do Evr.parlamentu		850,0	<b>-850,0</b>						
6118 Volba prezidenta republiky					111,2	-111,2			
6171 Činnost místní správy	525,9	175 499,3	<b>-174 973,4</b>	181,3	10 837,4	-10 656,1	104,6	9 591,3	-9 486,7
6310 Obecné příjmy a výdaje z finančních opera	9 412,0	7 446,1	<b>1 965,9</b>	39,0	193,6	-154,6	22,9	144,1	-121,2
6320 Pojištění funkčně nespecifikované		2 929,4	<b>-2 929,4</b>		2,4	-2,4		62,0	-62,0
6399 Ostatní finanční operace		30 112,0	<b>-30 112,0</b>	-165,8	-319,3	153,5	-77,2	-297,4	220,2
6402 Fin.vypořádání min. let					120,4	-120,4		126,1	-126,1
6409 Ostatní činnosti j.n.	67 906,7	44 134,5	<b>23 772,2</b>	27,6	902,5	-874,8	6,0	615,2	-609,2
<b>6 - Všeobecná veřejná správa a služby</b>	<b>77 844,6</b>	<b>272 582,9</b>	<b>-194 738,3</b>	<b>82,1</b>	<b>12 307,3</b>	<b>-12 225,2</b>	<b>56,3</b>	<b>10 690,2</b>	<b>-10 633,9</b>
x Bezparagrafové položky - daňové příjmy	435 061,4		<b>435 061,4</b>	26 222,7		26 222,7	23 721,1		23 721,1
x Bezparagrafové položky - nedaňové příjmy	8 660,0		<b>8 660,0</b>	611,1		611,1	489,3		489,3
x Bezparagrafové položky - dotace	70 616,7		<b>70 616,7</b>	4 866,9		4 866,9	3 902,7		3 902,7
Výsledek hospodaření	690 143,7	839 423,7	<b>-149 280,0</b>	41 621,5	47 511,4	-5 889,9	36 784,9	44 250,7	-7 465,8
Financování	149 280,0		<b>149 280,0</b>	5 889,9		5 889,9	7 402,7		7 402,7

# Druhové třídění (položky) rozpočtu 2019 a jeho plnění

Položky a druhové třídy ZM 3.12.2018 až 1. opatření z 28.1.2019		ROK 2019		Rok 2018	Rok 2017
		Rozpočet	Leden	Leden	Leden
<b>PŘÍJMY</b>					
1111	Daň z př. fyz. osob placená plátcí	91 500,0	9 065,6	7 807,2	6 699,0
1112	Daň z př. fyz. osob placená poplatníky	1 300,0	222,0	166,6	302,3
1113	Daň z př. fyz. osob vybíraná srážkou	6 730,0	635,4	471,5	505,3
1121	Daň z příjmů právnických osob	69 960,0	4 942,3	1 899,3	1 722,0
1122	Daň z příjmů právnických osob za obce	24 820,0			
1211	Daň z přidané hodnoty	172 560,0	15 410,1	13 474,2	12 314,9
1332	Poplatky za znečišťování ovzduší	2,3			
1334	Odvody za odnětí půdy ze zemědělského půdního fondu	80,4	7,7	0,7	24,9
1340	Poplatek za likvidaci komun.odpadu (dle OZV)	8 481,1	296,4	306,0	252,0
1341	Poplatek ze psů	400,0	13,2	14,7	15,6
1343	Popl. za užívání veřej. prostr	1 100,0	148,2	59,5	19,3
1345	Poplatek z bytovací kapacity	200,0	50,2	50,7	36,0
1359	Ost.odvody z vybraných činností a služeb jinde neuvedené		6,0	134,0	-43,0
1353	Příjmy za zkoušky z odborné způsobilosti od žadatelů o řidičské oprávnění	1 263,6	87,1	80,1	90,5
1361	Správní poplatky	14 647,9	1 242,9	1 409,1	1 247,9
1381	Daň z hazardních her	13 800,0	1,6	247,1	
1382	Zrušený odvod z loterií a pod. her				2,4
1385	Dílčí daň z technických her		379,4		
1511	Daň z nemovitých věcí	28 216,1	209,7	102,2	532,0
<b>Daňové příjmy</b>		<b>435 061,4</b>	<b>32 717,8</b>	<b>26 222,7</b>	<b>23 721,1</b>
2111	Příjmy z poskytování služeb a výrobků	38 335,1	3 224,1	3 001,8	2 717,0
2112	Příjmy z prodeje zboží (již nakoupeného za účelem prodeje)			2,7	
2119	Ost.příjmy z vlastní činnosti	977,5			34,6
2122	Odvody příspěvkových organizací	1 981,0			
2131	Příjmy z pronájmu pozemků	4 394,2	667,1	1 106,5	758,1
2132	Příjmy z pronájmu ost.nemovitostí a jejich částí	42 669,3	3 726,8	3 995,5	3 497,6
2133	Příjmy z pronájmu movitých věcí	247,1	338,2	77,0	63,0
2141	Příjmy z úroků	205,6	106,3	39,0	33,8
2142	Př. z podílů na zisku a dividend	9 292,0			
2212	Sankční platby přijaté od jiných subjektů	4 861,1	482,8	526,0	507,0
2229	Ostatní přijaté vratky transferů		21,3		
2310	Příjmy z prodeje krátkodobého a drobného dlouhodob.majetku			7,4	
2321	Přijaté neinvestiční dary	75,0			
2322	Přijaté pojistné náhrady			39,5	
2324	Přijaté nekapitálové příspěvky a náhrady	4 173,5	62,7	121,0	1 112,1
2329	Ostatní nedaňové příjmy jinde nezařazené	27 483,8	-95,8	-138,1	-71,5
2420	Spl. půjč.prostředků od obecně prosp.org. apod.subjektů	350,0	44,2	34,9	-0,3
2460	Spl. půjč.prostředků od obyvatelstva	8 310,0	665,0	576,1	489,6
<b>Nedaňové příjmy</b>		<b>143 355,2</b>	<b>9 242,9</b>	<b>9 389,3</b>	<b>9 141,0</b>
3111	Příjmy z prodeje pozemků	551,2	16,3	1 041,0	20,1
3113	Příjmy z prodeje ost. hmotného dlouhodobého majetku	97,4		101,5	
3129	Ostatní investiční příjmy jinde nezařazené	40 461,8			
<b>Kapitálové příjmy</b>		<b>41 110,4</b>	<b>16,3</b>	<b>1 142,5</b>	<b>20,1</b>
4111	Neinvest. přijaté transfery z všeob.pokladní správy st.rozp.			666,7	
4112	Neinv. přijaté transfery ze st.rozp. v rámci souhr.dot.vztahu	53 141,4	4 428,4	3 964,5	3 772,1
4116	Ost.neinv.přijaté transfery ze stát. rozpočtu	8 266,0	15,0	120,0	109,8
4121	Neinv. přijaté transfery od obcí	483,3	87,1	115,7	20,8
4122	Neinv. přijaté transfery od krajů	2 726,0			
4216	Ost.inv. přijaté transfery ze stát. rozp.	6 000,0			
<b>Přijaté dotace</b>		<b>70 616,7</b>	<b>4 530,5</b>	<b>4 866,9</b>	<b>3 902,7</b>
5011	Platy zaměstnanců v pracovním poměru vyjma zam.na služeb.místech	114 593,8	7 742,5	7 564,6	6 559,4
5019	Ostatní platy	941,6	0,9	1,2	1,6

Položky a druhové třídy ZM 3.12.2018 až 1. opatření z 28.1.2019		ROK 2019		Rok 2018	Rok 2017
		Rozpočet	Leden	Leden	Leden
5021	Ostatní osobní výdaje	3 708,8	130,0	347,1	275,2
5023	Odměny členů zastupitelstev obcí a krajů	4 533,0	334,3	274,7	265,1
5024	Odstupné	165,4			
5029	Platby za provedenou práci jinde nezařazené	106,2			
5031	Povinné pojistné na soc. zab. a přísp. na politiku zaměstnanosti	30 248,1	2 019,0	2 004,0	1 745,5
5032	Povinné pojistné na veřejné zdravotní pojištění	10 889,3	735,8	735,4	629,9
5038	Povinné pojistné na úrazové pojištění	445,9	115,5	107,7	92,6
5039	Ost.povinné pojistné plac. zaměstnav.	23,6			
5041	Odměny za užití duševního vlastnictví	670,4	217,4	167,7	35,5
5131	Potraviny	15,7			
5132	Ochranné pomůcky	115,5			
5133	Léky a zdravotnický materiál	5,0			
5134	Prádlo, oděv, obuv	330,6			0,6
5136	Knihy, učební pomůcky a tisk	240,2	10,5	2,9	-0,4
5137	Drobný hm.dlouhodobý majetek	3 343,9	186,3	30,6	68,5
5139	Nákup materiálu jinde nezařazené	3 874,9	96,1	162,8	112,0
5141	Úroky vlastní	4 661,5	11,5	5,8	108,2
5142	Kurové rozdíly ve výdajích		0,0	0,8	0,0
5151	Studená voda	7 026,9	331,5	-90,7	360,9
5152	Teplo	8 259,5	1 211,3	119,7	1 253,4
5153	Plyn	1 781,3	275,4	91,1	41,5
5154	Elektrická energie	8 454,4	308,3	666,9	542,0
5156	Pohonné hmoty a maziva	814,8	31,6	3,4	22,4
5157	Teplá voda	1 769,2	118,7	18,8	131,2
5161	Poštovní služby	1 479,1	0,0	254,8	0,1
5162	Služby telekomunikací a radiokom.	1 039,2	58,0	60,4	53,8
5163	Služby peněžních ústavů	5 630,1	143,3	187,6	93,4
5164	Nájemné	2 619,8	267,0	180,1	269,9
5165	Nájemné za půdu	35,7	6,0	7,1	6,0
5166	Konzultační, poradenské a právní služby	13 467,6	40,5	48,7	163,0
5167	Služby školení a vzdělávání	1 933,9	70,8	83,3	72,1
5168	Služby zpracování dat	3 953,6	660,2	370,1	373,1
5169	Nákup ostatních služeb	81 432,1	5 283,9	4 691,5	6 175,7
5171	Opravy a udržování	60 110,8	323,1	483,5	333,8
5172	Programové vybavení	1 477,5	115,1		
5173	Cestovné (tuzemské i zahraniční)	909,1	10,0	20,3	16,8
5175	Pohoštění	1 059,8	16,2	25,2	20,5
5176	Účastnické poplatky na konference	141,8		2,0	
5178	Nájemné za nájem s právem koupě	73,9	6,2	6,2	6,2
5179	Ostatní nákupy jinde nezařazené	802,4	217,3	34,8	56,3
5182	Poskytované zálohy vlastní pokladně		30,7	40,4	28,8
5189	Jistoty		7,0	7,0	9,9
5192	Poskyt. neinvest. příspěvky a náhrady (část)	1 224,7			558,0
5193	Výdaje na dopravní územní obslužnost	2 400,0	807,9	807,9	657,2
5194	Věcné dary	582,7	34,5	55,0	35,3
5221	Neinv.transfery obecně prosp.organizacím	1 086,4	1 006,4	2 500,0	2 000,0
5222	Neinv.transfery spolkům	23 376,2	4 069,8	4 438,0	4 438,0
5223	Neinv.transfery církvím a náboženským společnostem	18,5	18,0		
5229	Ost.neinv.transfery nezisk.a pod.organiz.	526,0		800,0	696,8
5323	Neinv.transfery krajům	5 461,2			
5329	Ost.neinv.dotace veř.rozp.územní úrovně	126,3			
5331	Neinvest. přísp. zřízeným přísp. org.	113 060,9	16 267,1	16 584,3	13 780,3
5336	Neinv. transfery. zřízeným přísp. org.	10 026,0			
5361	Nákup kolků	73,2	2,5	15,0	5,0
5362	Platby daní a poplatků státnímu rozpočtu	7 188,4	-272,0	-316,6	-294,8
5364	Vratky veř.rozp.ústřední úrovně transferů poskytnutých v min.rozp.období		65,7	120,4	126,1

Položky a druhové třídy ZM 3.12.2018 až 1. opatření z 28.1.2019	ROK 2019		Rok 2018	Rok 2017
	Rozpočet	Leden	Leden	Leden
5365 Platba daní a poplatků krajům, obcím a st.fondům	24 820,0			
5424 Náhrady mezd v době nemoci	1 119,5	45,3	25,4	49,8
5429 Ost.náhrady placené obyvatelstvu	64,6			
5492 Dary obyvatelstvu	511,6	8,0	12,0	
5499 Ost.neinvest. transfery obyvatelstvu	2 167,4	113,0	6,0	84,8
5660 Neinvest.půjčené prostředky obyvatelstvu	10 000,0	124,3	334,6	160,1
5901 Nespecifikované rezervy	14 132,8			
5909 Ostatní neinvestiční výdaje jinde nezařazené		21,7	902,5	635,2
<b>Běžné výdaje</b>	<b>601 152,3</b>	<b>43 444,1</b>	<b>45 001,8</b>	<b>42 856,2</b>
6111 Programové vybavení				75,1
6112 Ocenitelná práva			282,2	
6119 Ost.nákup dlouhod.nehm.maj.	146,0	146,0		
6121 Budovy, haly a stavby	198 423,4	643,0	2 208,3	1 319,4
6122 Stroje, přístroje a zařízení	162,3	24,2		
6123 Dopravní prostředky	1 145,7			
6125 Výpočetní technika	5 848,8			
6127 Kulturní předměty	116,6			
6130 Pozemky	2 437,1	1,2	19,0	
6901 Rezervy kapitálových výdajů	29 991,5			
<b>Kapitálové výdaje</b>	<b>238 271,4</b>	<b>814,3</b>	<b>2 509,5</b>	<b>1 394,6</b>
8115 Zm. stavu krátk.prostř.na BÚ	50 070,6	-2 300,7	6 689,7	7 795,7
8117 Aktiv.krátk.oper.fíz.likvid.-příjmy	150 000,0			
8124 Uhrazené splátky dlouhodob.půjč.prostředků	-50 890,6			
8901 Operace z peněžních účtů organizace nemající char.příjmů a výdajů vládního sektoru	100,0	51,7	-799,8	-393,0
<b>Financování</b>	<b>149 280,0</b>	<b>-2 249,0</b>	<b>5 889,9</b>	<b>7 402,7</b>
<b>CELKEM - PŘÍJMY</b>	<b>690 143,7</b>	<b>46 507,5</b>	<b>41 621,5</b>	<b>36 784,9</b>
<b>- VÝDAJE</b>	<b>839 423,7</b>	<b>44 258,5</b>	<b>47 511,4</b>	<b>44 250,7</b>
<b>- FINANCOVÁNÍ</b>	<b>149 280,0</b>	<b>-2 249,0</b>	<b>5 889,9</b>	<b>7 402,7</b>

# Závazné ukazatele 2019 pro radu města

Dodržování kontroluje: Zastupitelstvo města v rámci schvalování závěrečného účtu města (průběžně při projednávání čtvrtletního či pololetního plnění)

## 1. Výsledek hospodaření města

objem celkových „Příjmů“ nebude nižší a objem celkových „Výdajů“ nebude vyšší než uvádí schválený rozpočet nebo „Financování“ nebude vyšší (tj. výsledek hospodaření města nebude horší) než uvádí rozpočet

[tis.Kč]	Roční plán	poměrný plán	Leden	
tř. 1 - Daňové příjmy	435 061,4		32 717,8	
tř. 2 - Nedaňové příjmy	143 355,2		9 242,9	
tř. 3 - Kapitálové příjmy	41 110,4		16,3	
tř. 4 - Přijaté dotace	70 616,7		4 530,5	
<b>Příjmy celkem</b>	<b>690 143,7</b>	<b>57 281,9</b>	<b>46 507,5</b>	<b>6,74%</b>
tř. 5 - Běžné výdaje	-601 152,3		-43 444,1	
tř. 6 - Kapitálové výdaje	-238 271,4		-814,3	
<b>Výdaje celkem</b>	<b>-839 423,7</b>	<b>-69 672,2</b>	<b>-44 258,5</b>	<b>5,27%</b>
<b>Výsledek hospodaření</b>	<b>-149 280,0</b>	<b>-12 390,2</b>	<b>2 249,0</b>	

OK, plán bude asi splněn



## 2. Provozní přebytek hospodaření

Rozdíl mezi běžnými příjmy a běžnými výdaji (bez úroků z úvěrů, oprav majetku a rezervy) bude min. 12%

Ukazatel Provozní přebytek hospodaření [tis.K	plán		Leden	
Běžné příjmy	643 033,3	100,00%	46 491,2	100,00%
Běžné výdaje celkem	601 152,3	93,49%	43 444,1	93,45%
snížení o úroky	-4 661,5	-0,72%	-11,5	-0,02%
snížení o opravy a udržování	-60 110,8	-9,35%	-323,1	-0,69%
snížení o nespecifik. rezervu	-14 132,8	-2,20%		
<b>Ukazatel Provozní přebytek hospodaření</b>	<b>18,78%</b>		<b>7,27%</b>	
	ukazatel je splněn		ukazatel není plněn	





# Závazné ukazatele 2019 pro odbory a útvary

Dodržování kontroluje: Rada města v rámci schvalování závěrečného účtu města (průběžně při projednávání čtvrtletního či pololetního plnění)

## 1. Výsledek hospodaření odboru

Skutečný objem celkových Příjmů nebude nižší a objem celkových Výdajů nebude vyšší, než uvádí schválený rozpočet nebo Výsledek hospodaření odboru nebude horší, než uvádí rozpočet

Druhové třídění rozpočtu [tis. Kč] ZM 3.12.2018 až 1. opatření z 28.1.2019		Rozpočet 2019	Plnění (očekávaný vývoj)		Změna 19 / 18	2018 Leden	2017 Leden	
			Leden	8%	Leden			
EKO	Příjmy	489 529,0	36 418,2	7%		125%	29 055,4	26 658,4
	Výdaje	-102 770,2	-595,6	1%		40%	-1 494,1	-1 144,7
<b>Ekonomický odbor</b>		<b>386 758,8</b>	<b>35 822,6</b>	<b>9%</b>		<b>130%</b>	<b>27 561,3</b>	<b>25 513,8</b>
PO	Příjmy	3 481,5	41,6	1%		5%	811,5	134,3
	Výdaje	-133 498,0	-9 546,1	7%		97%	-9 842,0	-8 497,8
<b>Právní odbor</b>		<b>-130 016,5</b>	<b>-9 504,4</b>	<b>7%</b>		<b>105%</b>	<b>-9 030,5</b>	<b>-8 363,4</b>
SMM	Příjmy	89 551,5	7 886,7	9%		85%	9 301,4	8 112,8
	Výdaje	-152 795,8	-7 654,4	5%		131%	-5 833,3	-9 189,0
<b>Odbor správy majetku města</b>		<b>-63 244,3</b>	<b>232,4</b>	<b>0%</b>		<b>7%</b>	<b>3 468,1</b>	<b>-1 076,2</b>
OIN	Příjmy	47 274,8					129,5	15,0
	Výdaje	-216 915,9	-839,9	0%		34%	-2 490,5	-1 305,6
<b>Odbor investic</b>		<b>-169 641,1</b>	<b>-839,9</b>	<b>0%</b>		<b>36%</b>	<b>-2 361,0</b>	<b>-1 290,6</b>
KŠS	Příjmy	12 027,5	25,3	0%		927%	2,7	1,0
	Výdaje	-144 311,5	-20 606,0	14%		91%	-22 719,6	-19 380,1
<b>Odbor kultury, školství a sportu</b>		<b>-132 284,0</b>	<b>-20 580,7</b>	<b>16%</b>		<b>91%</b>	<b>-22 716,9</b>	<b>-19 379,0</b>
OSI	Příjmy	80,0					0,4	5,0
	Výdaje	-20 131,7	-1 291,9	6%		154%	-840,8	-715,3
<b>Odbor organizační správy a informatiky</b>		<b>-20 051,7</b>	<b>-1 291,9</b>	<b>6%</b>		<b>154%</b>	<b>-840,4</b>	<b>-710,3</b>
ÚMA	Příjmy	11 033,0	0,2	0%		4521%	0,0	52,0
	Výdaje	-16 226,2	-148,7	1%		6%	-2 523,6	-2 106,4
<b>Útvar městského architekta</b>		<b>-5 193,2</b>	<b>-148,5</b>	<b>3%</b>		<b>6%</b>	<b>-2 523,6</b>	<b>-2 054,4</b>
ÚKS	Příjmy	54,4	45,0	83%		111%	40,5	40,7
	Výdaje	-8 617,8	-192,6	2%		77%	-251,5	-555,9
<b>Útvar kanceláře starosty</b>		<b>-8 563,4</b>	<b>-147,6</b>	<b>2%</b>		<b>70%</b>	<b>-211,1</b>	<b>-515,1</b>
ÚIA	Příjmy							
	Výdaje	-225,7	-0,8	0%		1%	-73,6	-87,1
<b>Útvar interního auditu</b>		<b>-225,7</b>	<b>-0,8</b>	<b>0%</b>		<b>1%</b>	<b>-73,6</b>	<b>-87,1</b>
DSA	Příjmy	16 114,1	1 408,6	9%		80%	1 760,8	1 175,3
	Výdaje	-596,2	-31,4	5%		15681%	-0,2	-0,3
<b>Odbor dopravních a správních agend</b>		<b>15 517,9</b>	<b>1 377,3</b>	<b>9%</b>		<b>78%</b>	<b>1 760,6</b>	<b>1 175,0</b>
OSS	Příjmy	14 670,4	1,0	0%		49%	2,1	13,1
	Výdaje	-21 046,9	-1 687,2	8%		1487%	-113,4	-170,1
<b>Odbor sociálních služeb</b>		<b>-6 376,5</b>	<b>-1 686,1</b>	<b>26%</b>		<b>1515%</b>	<b>-111,3</b>	<b>-157,1</b>
SŽP	Příjmy	3 812,7	468,9	12%		135%	347,7	457,2
	Výdaje	-826,1	-49,3	6%		475%	-10,4	-9,0
<b>Odbor stavebního úřadu a životního prostředí</b>		<b>2 986,6</b>	<b>419,6</b>	<b>14%</b>		<b>124%</b>	<b>337,3</b>	<b>448,2</b>
ŽO	Příjmy	1 154,3	127,2	11%		110%	115,8	84,7
	Výdaje	-181,6	-1,6	1%		68%	-2,3	-1,1
<b>Živnostenský odbor</b>		<b>972,7</b>	<b>125,6</b>	<b>13%</b>		<b>111%</b>	<b>113,5</b>	<b>83,6</b>
MP	Příjmy	1 360,5	84,8	6%		158%	53,5	35,2
	Výdaje	-21 280,1	-1 613,3	8%		123%	-1 315,9	-1 088,5
<b>Městská policie</b>		<b>-19 919,6</b>	<b>-1 528,5</b>	<b>8%</b>		<b>121%</b>	<b>-1 262,4</b>	<b>-1 053,3</b>

# Závazné ukazatele 2019 pro odbory a útvary

## 2. Paragrafové plnění výdajů

Součet všech uskutečněných výdajů na jednom paragrafu nepřekročí schválený rozpočet tohoto paragrafu. Tzn., že musí být dodržen účel výdaje. Za porušení závazného ukazatele se nepovažuje celkové překročení součtu za všechny paragrafy menší jak 0,5 % celkových výdajů daného správce, nejvýše však 20 tis. Kč.

Výjimka: úhradu povinných plateb (vratky, daně, sankce, apod.) je možné uskutečnit i v případě nedodržení podmínky uvedené v prvním odstavci s tím, že následně bude požádáno o změnu rozpočtu, přičemž povinné platby do doby projednání rozpočtového opatření nebudou započítány do součtu dle prvního odstavce (tzn., že bude umožněno hradit „ostatní“ výdaje dle rozpočtu). Pokud již změna rozpočtu nebude možná (např. konec roku), bude zřizováno

Paragraf	Leden													
	EKO	PO	SMM	OIN	KŠS	OSI	ÚMA	ÚKS	ÚIA	DSA	OSS	SŽP	ŽO	MP
Překročení vč. tolerance (<0,5% výdajů, max. 20 tis. Kč) Plně překročení [tis. Kč]	😊	😊	😊	😊	😊	😊	😊	😊	😊	😊	😞	😊	😊	😞
											-45,0			-21,0
6402 Fin.vyopřádání min. let											-44,8			-20,9

## REKAPITULACE

Celkové plnění závazných ukazatelů stanovených pro odbory														
Název ukazatele	EKO	PO	SMM	OIN	KŠS	OSI	ÚMA	ÚKS	ÚIA	DSA	OSS	SŽP	ŽO	MP
1. Základní skladba rozpočtu	✓	✓	✓	✓	✓	✓	✓	✓	✓	✓	✓	✓	✓	✓
2. Paragrafové plnění	😊	😊	😊	😊	😊	😊	😊	😊	😊	😊	😞	😊	😊	😞

Dodržování kontroluje: Rada města v rámci schvalování závěrečného účtu města (průběžně při projednávání čtvrtletního či pololetního plnění)

# Ukazatel dluhové služby v roce 2019

Vláda ČR doporučuje, aby ukazatel dluhové služby nepřekročil 30 % (viz níže)

**1 schválilo (v rámci projednávání Návrhu rozpočtu), že ukazatel může dosáhnout max. 12**

ZM 3.12.2018 až 1. opatření z 28.1.2019

Řádek	Název položky	Odkaz na rozpočtovou skladbu	Rozpočet	Leden
1	daňové příjmy (po konsolidaci)	třída 1	435 061,40	32 717,80
2	nedaňové příjmy (po konsolidaci)	třída 2	143 355,20	9 242,86
3	přijaté dotace - finanční vztah	položka 4112 + 4212	53 141,40	4 428,40
4	<b>dluhová základna</b>	ř. 1 + ř. 2 + ř. 3	<b>631 558,00</b>	<b>46 389,06</b>
5	úroky	položka 5141	4 661,50	11,53
6	splátky jistin a dluhopisů	položky 8xx2 a 8xx4	50 890,60	
7	splátky leasingu	položka 5178	73,90	6,15
8	<b>dluhová služba</b>	ř. 5 + ř. 6 + ř. 7	<b>55 626,00</b>	<b>17,68</b>
<b>9</b>	<b>Ukazatel dluhové služby</b>	ř. 8 děleno ř. 4	<b>8,81%</b>	<b>0,04%</b>

výpočet je zpracován dle Výkladu Ministerstva financí ČR, čj. 124/54 463/2004 – ref. ing. R. Kotrba.

Pozn.:

dne 14.4.2004 bylo schváleno Usnesení vlády ČR č. 346, na jehož základě zpracovalo MF ČR metodický postup čj. 124/54 563/2004, v němž je mimo jiné uvedeno:

Těm obcím a krajům, které překročí stanovenou výši ukazatele dluhové služby ve výši 30 %, tuto skutečnost Ministerstvo financí oznámí dopisem ministra financí s tím, že by měly přijmout taková opatření, aby v příštím období ukazatel dluhové služby nepřekročily. Přitom požádá dotčené obce a kraje, aby do 3 měsíců zdůvodnily překročení ukazatele dluhové služby a oznámily Ministerstvu financí, jaká opatření budou přijata. Dále ministr financí požádá o předložení Zprávy o výsledcích přezkoumání hospodaření za příslušný kalendářní rok a stanoviska zastupitelstva k této zprávě a rozpočtový výhled.

**V případě, že i v dalším roce obec nebo kraj překročí ukazatel dluhové služby, Ministerstvo financí předá seznam těchto obcí a krajů poskytovatelům prostředků ze státního rozpočtu a státních fondů, aby při projednávání žádostí těchto obcí a krajů o dotaci, o půjčku nebo o návratnou finanční výpomoc (NFV) přihlíželi k této skutečnosti**








# Rozpočet 2019 přepočtený na jednoho obyvatele města

počet obyvatel dle ČSÚ k 1.1.2018 **25 215**

ZM 3.12.2018 až 1. opatření z 28.1.2019	Rozklad	Rozpočet	Leden
<b>PŘÍJMY</b>			
Daňové příjmy	Daň z př. fyz. osob placená plátcí	3 629 Kč	360 Kč
	Daň z př. fyz. osob placená poplatníky	52 Kč	9 Kč
	Daň z př. fyz. osob vybíraná srážkou	267 Kč	25 Kč
	Daň z příjmů právnických osob	2 775 Kč	196 Kč
	Daň z přidané hodnoty	6 844 Kč	611 Kč
	<b>celkem sdílené daně</b>	<b>13 565 Kč</b>	<b>1 201 Kč</b>
	Daň z př. práv. osob za obec	984 Kč	0 Kč
	Daň z hazardních her	547 Kč	0 Kč
	Daň z nemovitých věcí	1 119 Kč	8 Kč
	Poplatky a odvody	1 038 Kč	73 Kč
	<b>celkem ostatní daně a poplatky</b>	<b>3 689 Kč</b>	<b>82 Kč</b>
Nedaňové příjmy celkem		5 685 Kč	367 Kč
Kapitálové příjmy		1 630 Kč	1 Kč
Dotace		2 801 Kč	180 Kč
<b>PŘÍJEM NA 1 OBYVATELE CELKEM</b>		<b>27 370 Kč</b>	<b>1 829 Kč</b>
<b>VÝDAJE</b>			
Běžné výdaje	Zemědělství a lesní hospodářství	42 Kč	2 Kč
	Průmyslová a ost. odvětví hospod.	1 434 Kč	48 Kč
	Služby pro obyvatelstvo	11 279 Kč	1 067 Kč
	Sociální věci a politika zaměstnanosti	830 Kč	65 Kč
	Bezpečnost státu a právní ochrana	902 Kč	64 Kč
	Všeobecná veřejná správa a služby	9 354 Kč	477 Kč
	<b>celkem běžné výdaje</b>	<b>23 841 Kč</b>	<b>1 723 Kč</b>
Kapitálové výdaje		9 450 Kč	32 Kč
<b>VÝDEJ NA 1 OBYVATELE CELKEM</b>		<b>33 291 Kč</b>	<b>1 755 Kč</b>
<b>FINANCOVÁNÍ</b>			
Změna stavu krátkodobých pen. prostředků		1 986 Kč	-91 Kč
Uhrazené splátky dlouhodob. půjček		-2 018 Kč	0 Kč
Ostatní (změna stavu portfolia apod.)		5 953 Kč	2 Kč
<b>FINANCOVÁNÍ NA 1 OBYVATELE CELKEM (+ = dofinanc. např. splátek úvěrů; - =</b>		<b>5 920 Kč</b>	<b>-89 Kč</b>
<b>REKAPITULACE</b>			
Příjmy na 1 obyvatele		27 370 Kč	1 829 Kč
Výdaje na 1 obyvatele		33 291 Kč	1 755 Kč
Výsledek hospodaření na 1 obyvatele		-5 920 Kč	74 Kč

# Výdaje města dle odvětvových skupin

Každá stokoruna výdajů je použita takto:

		Rozpočet	Leden 2019
1 - Zemědělství a lesní hospodářství		0,13 Kč	0,09 Kč
2 - Průmyslová a ost. odvětví hospod.		12,74 Kč	3,75 Kč
3 - Služby pro obyvatelstvo		49,32 Kč	61,60 Kč
4 - Sociální věci a politika zaměstnanosti		2,58 Kč	3,71 Kč
5 - Obrana, bezpečnost a právní ochrana		2,76 Kč	3,67 Kč
6 - Všeobecná veřejná správa a služby		32,47 Kč	27,18 Kč
<b>Celkem</b>		<b>100,00 Kč</b>	<b>100,00 Kč</b>

Pozn.: Vyhláška ČNB 32/1994, §2 - odst.1, a) jednostranné čenobílé reprodukcce, jestliže jejich délka při zachování poměru stran nepřesahuje polovinu délky reprodukované bankovky nebo je nejméně o polovinu větší než délka reprodukované bankovky, b) reprodukovat bankovky lze bez souhlasu, jde-li o jednostranné barevné reprodukcce, jejichž délka při zachování poměru stran nepřesahuje třetinu délky reprodukované bankovky nebo je nejméně dvojnásobná než délka reprodukované bankovky. Odst. 2 Bez souhlasu lze dále pořizovat grafické vyobrazení mincí a platebních karet.